

**SERVIZIO SANITARIO REGIONALE
EMILIA - ROMAGNA**
Istituto Ortopedico Rizzoli di Bologna
Istituto di Ricovero e Cura a Carattere Scientifico



Relazione sulla gestione economico finanziaria anno 2015

Bilancio di Esercizio 2015

Istituto Ortopedico Rizzoli (IOR)

RELAZIONE SULLA GESTIONE ECONOMICO-FINANZIARIA

L'Istituto, in continuità con gli esercizi precedenti, ha raggiunto l'obiettivo del pareggio di bilancio. Il risultato d'esercizio 2015 è in **utile di 9.489 Euro**

Di seguito si riporta l'andamento dei risultati d'esercizio 2007 – 2015; il 2007 è l'anno in cui lo IOR è entrato a pieno titolo nel Sistema Sanitario Regionale.

	2007	2008	2009	2010	2011	2012	2013	2014	2015
Risultato d'esercizio	-32	+184	+197	+984	-690	+14	+462	+743	+9

Tab.1 (Valori espressi in migliaia di euro)

Il raggiungimento dell'obiettivo economico definito dalla Regione Emilia Romagna è stato ottenuto pur in presenza di alcune criticità che hanno comportato significative ricadute economiche alcune delle quali già individuate in sede di previsione 2015 altre, invece, verificatesi a fine esercizio.

Preventivo 2015

Il preventivo economico dello IOR per l'anno 2015 è stato predisposto secondo le indicazioni contenute nella delibera di Giunta Regionale n.901 del 13 luglio 2015 avente ad oggetto: "Linee di programmazione e finanziamento delle Aziende del Servizio Sanitario regionale per l'anno 2015". La programmazione sanitaria regionale anche per l'esercizio 2015 ha confermato, in continuità con gli anni precedenti, l'obiettivo inderogabile del pareggio di bilancio che costituisce vincolo sia per il Servizio Sanitario Regionale sia per le Aziende sanitarie.

In sede di predisposizione del bilancio economico preventivo l'Istituto ha dovuto assicurare la copertura finanziaria degli ammortamenti non sterilizzati delle immobilizzazioni entrate in produzione successivamente al 1/1/2010, mentre il finanziamento degli ammortamenti non sterilizzati riferiti alle immobilizzazioni entrate in produzione fino al 31/12/2009 è stato assicurato, per tutte le aziende sanitarie, attraverso risorse regionali.

Di seguito si espone la previsione ed il consuntivo 2015 precisando che la previsione 2015 (*) non comprende la ricerca finalizzata/commissionata gestita a progetto, che viene invece rendicontata in sede di chiusura di bilancio.

Conto economico	Previsione 2015 *	Consuntivo 2015	Diff.cons.2015 /prev.2015 (val.ass.)	Diff.%
Valore della produzione	155.895.016	161.578.045	5.683.029	3,6%
Costo della produzione	152.906.405	158.276.368	5.369.963	3,5%
<i>Differenza</i>	<i>2.988.611</i>	<i>3.301.677</i>	<i>313.066</i>	<i>10,5%</i>
Proventi ed oneri finanziari +/-	-344.949	-526.092	-181.143	52,5%
Proventi ed oneri straordinari +/-	2.367.134	2.080.539	-286.595	
Risultato prima delle imposte +/-	5.010.796	4.856.125	-154.671	-3,1%
Imposte dell'esercizio	-5.009.934	4.846.635	9.856.569	-196,7%
Utile (Perdita) dell'esercizio +/-	862	9.489	8.627	

Tab.2 (Valori espressi in unità di euro)

Per una lettura omogenea dei dati si riporta di seguito il consuntivo 2015 opportunamente rettificato senza la gestione a progetto (ricerca finalizza/vincolata).

Conto economico	Previsione 2015 *	Consuntivo * (no F) 2015	Diff.cons.2015 /prev.2015 (val.ass.)	Diff.%
Valore della produzione	155.895.016	153.817.121	-2.077.895	-1,3%
Costo della produzione	152.906.405	150.809.432	-2.096.973	-1,4%
<i>Differenza</i>	<i>2.988.611</i>	<i>3.007.689</i>	<i>19.078</i>	<i>0,6%</i>
Proventi ed oneri finanziari +/-	-344.949	-526.081	-181.132	52,5%
Proventi ed oneri straordinari	2.367.134	2.085.666	-281.468	
Risultato prima delle imposte +/-	5.010.796	4.567.274	-443.522	-8,9%
risultanza gestione a progetto		94.751	94.751	
Imposte dell'esercizio	-5.009.934	4.652.536	9.662.470	
Utile (Perdita) dell'esercizio +/-	862	9.489	8.627	

Tab.3 (Valori espressi in unità di euro)

Consuntivo 2015

La struttura ed il contenuto del conto economico tengono conto delle disposizioni del D.lgs.n.118/2011 e delle modifiche ed integrazioni funzionali intervenute sul Piano dei conti regionali. Particolare attenzione è stata posta alla corretta contabilizzazione degli scambi di prestazioni e servizi infra aziendali e nei confronti del livello regionale (GSA), al fine di assicurare la necessaria equivalenza delle rilevazioni contabili in sede di consolidamento regionale.

Si espone di seguito il conto economico 2015 e 2014 in forma sintetica e secondo il Modello Ministeriale CE:

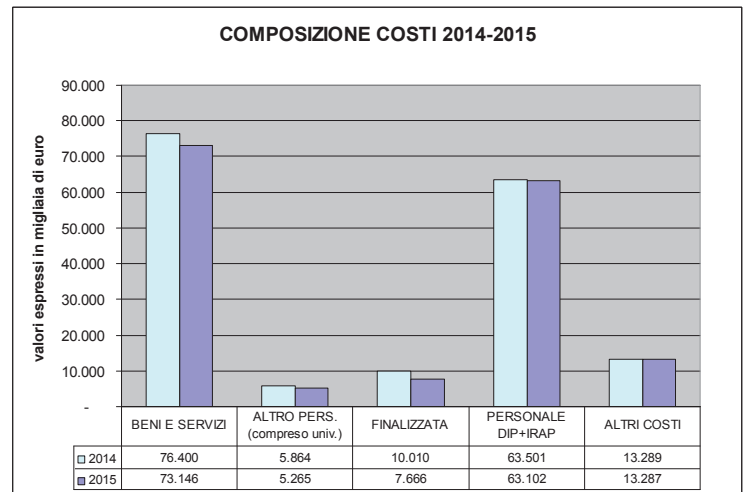
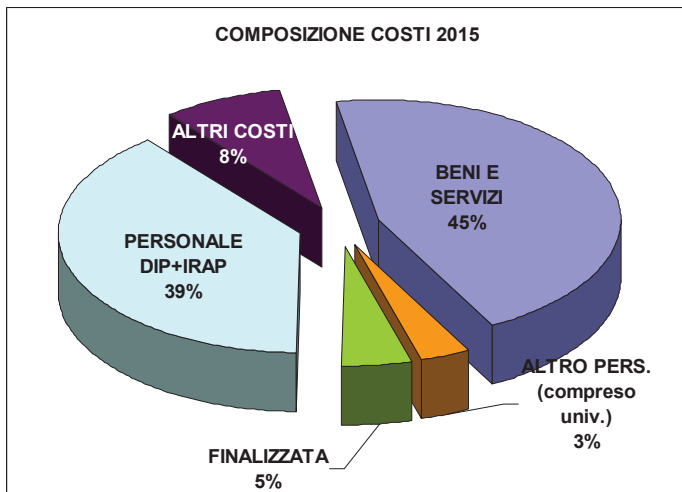
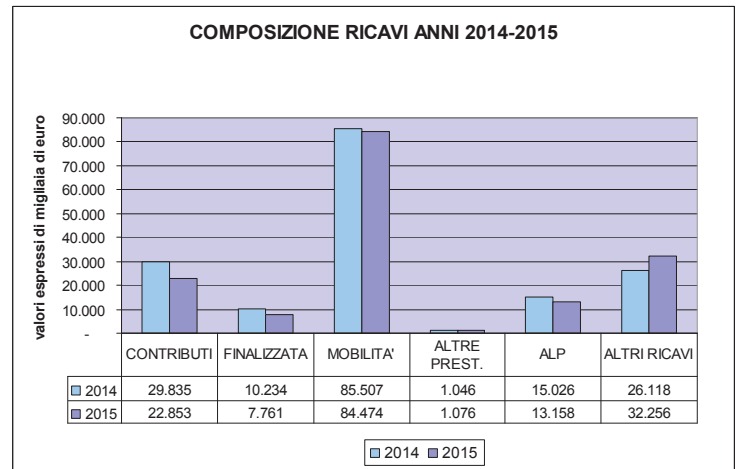
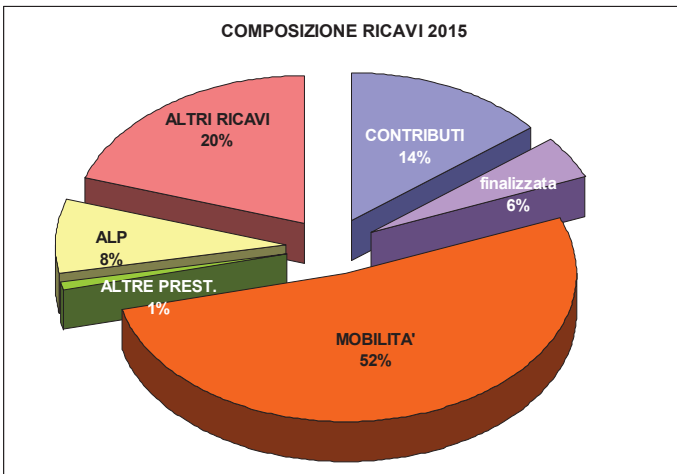
Conto economico	Consuntivo 2015	Consuntivo 2014	Diff.2015/2014 (val.ass.)	Diff.%
Valore della produzione	161.578.045	167.767.108	-6.189.062	-3,8%
Costo della produzione	158.276.368	164.860.500	-6.584.131	-4,2%
Differenza	3.301.677	2.906.608	395.069	12,0%
Proventi ed oneri finanziari +/-	-526.092	-340.561	-185.531	35,3%
Rettifiche di valore di attività finanziarie +/-	0	0	0	
Proventi ed oneri straordinari +/-	2.080.539	3.082.663	-1.002.123	
Risultato prima delle imposte +/-	4.856.125	5.648.710	-792.585	-16,3%
Imposte dell'esercizio	4.846.635	4.905.512	-58.877	-1,2%
Utile (Perdita) dell'esercizio +/-	9.489	743.198	-733.708	

Tab.n.4 (Valori espressi in unità di euro)

COD_CEM _2012	CONTO ECONOMICO MODELLO MINISTERIALE	consuntivo 2014	consuntivo 2015	variazione 2015 su 2014	%
	A) Valore della produzione				
AA0010	A.1) Contributi in c/esercizio	34.889.785	25.654.169	-9.235.616	-26%
AA0240	A.2) Rettifica contributi c/esercizio destin.ne ad investimenti	-542.529	-118.127	424.402	-78%
AA0270	A.3) Utilizzo fondi quote inutilizzate contr. vincolati di es. prec.	5.020.916	4.649.320	-371.596	-7%
AA0320	A.4) Ricavi per prestazioni sanitarie a rilevanza sanitaria	102.261.533	99.133.290	-3.128.244	-3%
AA0750	A.5) Concorsi, recuperi e rimborsi	20.082.168	25.950.014	5.867.846	29%
AA0940	A.6) Compartecipazione alla spesa per prestazioni sanitarie	1.268.267	1.234.225	-34.042	-3%
AA0980	A.7) Quota contributi c/capitale imputata all'esercizio	4.346.910	4.649.433	302.523	7%
AA1050	A.8) Incrementi delle immobilizzazioni per lavori interni	0	0	0	
AA1060	A.9) Altri ricavi e proventi	440.057	425.722	-14.336	-3%
AZ9999	Totale valore della produzione (A)	167.767.108	161.578.045	-6.189.062	-4%
	B) Costi della produzione				
BA0010	B.1) Acquisti di beni	27.907.514	27.237.345	-670.168	-2%
BA0390	B.2) Acquisti di servizi	52.339.661	48.687.726	-3.651.934	-7%
BA1910	B.3) Manutenzione e riparazione (ordinaria esternalizzata)	6.210.324	6.724.177	513.853	8%
BA1990	B.4) Godimento di beni di terzi	1.114.081	977.948	-136.134	-12%
BA2080	Totale Costo del personale	60.244.472	59.627.836	-616.637	-1%
BA2090	B.5) Personale del ruolo sanitario	44.220.545	43.747.430	-473.115	-1%
BA2230	B.6) Personale del ruolo professionale	613.601	555.051	-58.550	-10%
BA2320	B.7) Personale del ruolo tecnico	8.851.774	8.800.203	-51.571	-1%
BA2410	B.8) Personale del ruolo amministrativo	6.558.553	6.525.152	-33.401	-1%
BA2500	B.9) Oneri diversi di gestione	909.285	852.340	-56.945	-6%
BA2560	Totale Ammortamenti	5.918.005	6.346.901	428.896	7%
BA2570	B.10) Ammort.ti delle immobilizzazioni immateriali	487.152	498.169	11.016	2%
BA2580	B.11) Totale ammort.ti delle immobilizzazioni materiali	5.430.853	5.848.732	417.879	8%
BA2590	B.12) Ammortamento dei fabbricati	2.241.047	2.268.572	27.525	1%
BA2620	B.13) Ammortamenti delle altre imm.ni materiali	3.189.806	3.580.160	390.354	12%
BA2630	B.14) Svalutazione delle immobilizzazioni e dei crediti	274.335	1.324.526	1.050.190	383%
BA2660	B.15) Variazione delle rimanenze	458.808	-633.915	-1.092.723	-238%
BA2690	B.16) Accantonamenti dell'esercizio	9.484.014	7.131.485	-2.352.529	-25%
BZ9999	Totale costi della produzione (B)	164.860.500	158.276.368	-6.584.131	-4%
	C) Proventi e oneri finanziari				
CA0010	C.1) Interessi attivi	3.496	156	-3.340	-96%
CA0050	C.2) Altri proventi	59	79	21	35%
CA0110	C.3) Interessi passivi	321.954	492.944	170.990	53%
CA0150	C.4) Altri oneri	22.161	33.383	11.222	51%
CZ9999	Totale proventi e oneri finanziari (C)	-340.561	-526.092	-185.531	54%
	E) Proventi e oneri straordinari				
EA0010	E.1) Proventi straordinari	3.296.678	2.276.666	-1.020.012	-31%
EA0260	E.2) Oneri straordinari	214.015	196.127	-17.888	-8%
EZ9999	Totale proventi e oneri straordinari (E)	3.082.663	2.080.539	-1.002.123	-33%
XA0000	Risultato prima delle imposte (A - B +/- C +/- D +/- E)	5.648.710	4.856.125	-792.585	-14%
	Imposte e tasse				
YA0010	Y.1) IRAP	4.838.279	4.778.862	-59.416	-1%
YA0060	Y.2) IRES	67.234	67.773	539	1%
YZ9999	Totale imposte e tasse	4.905.512	4.846.635	-58.877	-1%
ZZ9999	RISULTATO DI ESERCIZIO	743.198	9.489	-733.708	-99%

Tab.n.5 (Valori in unità di euro)

Con riferimento alla Tab.5 nei seguenti grafici viene rappresentata la composizione dei costi dei ricavi per macro aggregati economici



Ai fini di una analisi e di una lettura più puntuale dei costi e dei ricavi sulla gestione “sanitaria” si espongono di seguito i valori economici **senza la gestione a progetto (NO F)**, ovvero senza la ricerca finalizzata vincolata e commissionata.

CONTO ECONOMICO MODELLO MINISTERIALE		consuntivo 2014 NO F	consuntivo 2015 NO F	Diff. 2015 su 2014	%
A) Valore della produzione					
AA0010	A.1) Contributi in c/esercizio	30.374.815	22.943.744	-7.431.072	-24%
AA0240	A.2) Rettifica contributi c/esercizio destin.ne investimenti	-542.529	-93.000	449.529	-83%
AA0270	A.3) Utilizzo fondi x quote inutil. contrib. vincolati eser. Prec.i	2.307	2.638	330	14%
AA0320	A.4) Ricavi per prestazioni sanitarie e sociosanitarie	101.579.702	98.707.247	-2.872.455	-3%
AA0750	A.5) Concorsi, recuperi e rimborsi	20.082.168	25.950.014	5.867.846	29%
AA0940	A.6) Compartecipazione alla spesa per prestazioni sanitarie	1.268.267	1.234.225	-34.042	-3%
AA0980	A.7) Quota contributi c/capitale imputata all'esercizio	4.346.910	4.649.433	302.523	7%
AA1060	A.9) Altri ricavi e proventi	421.140	422.821	1.681	0%
AZ9999	Totale valore della produzione (A)	157.532.780	153.817.121	-3.715.659	-2%
B) Costi della produzione					
BA0010	B.1) Acquisti di beni	26.489.636	26.165.383	-324.252	-1%
BA0390	B.2) Acquisti di servizi	48.325.809	44.540.008	-3.785.800	-8%
BA1910	B.3) Manutenzione e riparazione (ordinaria esternalizzata)	6.076.738	6.678.912	602.174	10%
BA1990	B.4) Godimento di beni di terzi	977.036	812.801	-164.236	-17%
BA2080	Totale Costo del personale	59.692.040	59.324.934	-367.106	-1%
BA2090	B.5) Personale del ruolo sanitario	43.901.890	43.584.177	-317.713	-1%
BA2230	B.6) Personale del ruolo professionale	446.500	440.505	-5.995	-1%
BA2320	B.7) Personale del ruolo tecnico	8.785.097	8.775.100	-9.996	0%
BA2410	B.8) Personale del ruolo amministrativo	6.558.553	6.525.152	-33.401	-1%
BA2500	B.9) Oneri diversi di gestione	904.961	848.250	-56.712	-6%
BA2560	Totale Ammortamenti	5.918.005	6.346.901	428.896	7%
BA2570	B.10) Ammortamenti delle immobilizzazioni immateriali	487.152	498.169	11.016	2%
BA2580	B.11) Totale ammort.i immob.ni materiali	5.430.853	5.848.732	417.879	8%
BA2590	B.12) Ammortamento dei fabbricati	2.241.047	2.268.572	27.525	1%
BA2620	B.13) Ammortamenti delle altre immobilizzazioni materiali	3.189.806	3.580.160	390.354	12%
BA2630	B.14) Svalutazione delle immobilizzazioni e dei crediti	274.335	1.324.526	1.050.190	383%
BA2660	B.15) Variazione delle rimanenze	458.808	-633.915	-1.092.723	
BA2690	B.16) Accantonamenti dell'esercizio	5.732.834	5.401.633	-331.201	-6%
BZ9999	Totale costi della produzione (B)	154.850.202	150.809.432	-4.040.770	-3%
C) Proventi e oneri finanziari					
CA0010	C.1) Interessi attivi	3.496	156	-3.340	-96%
CA0050	C.2) Altri proventi	59	79	21	35%
CA0110	C.3) Interessi passivi	321.954	492.944	170.990	53%
CA0150	C.4) Altri oneri	22.150	33.372	11.222	51%
CZ9999	Totale proventi e oneri finanziari (C)	-340.549	-526.081	-185.532	54%
E) Proventi e oneri straordinari					
EA0010	E.1) Proventi straordinari	3.296.678	2.276.666	-1.020.012	-31%
EA0260	E.2) Oneri straordinari	193.803	191.000	-2.803	-1%
EZ9999	Totale proventi e oneri straordinari (E)	3.102.875	2.085.666	-1.017.209	-33%
XA0000	Risultato prima delle imposte (A - B +/- C +/- D +/- E)	5.444.903	4.567.274	-877.629	-16%
Imposte e tasse					
YA0010	Y.1) IRAP	4.838.279	4.584.763	-253.515	-5%
YA0060	Y.2) IRES	67.234	67.773	539	1%
YZ9999	Totale imposte e tasse	4.905.512	4.652.536	-252.976	-5%
ZZ9999	RISULTATO DI ESERCIZIO SENZA GESTIONE A PROGETTI	539.391	-85.262		
ZZZ999	RISULTATO DI ESERCIZIO GESTIONE A PROGETTI	203.806	94.751		
ZZZZ99	RISULTATO DI ESERCIZIO	743.198	9.489		

Tab.6 (valori espressi in unità di euro)

ANALISI DEGLI SCOSTAMENTI DEI RISULTATI 2015 RISPETTO AL CONSUTIVO 2014 E ANDAMENTO DELLE PRINCIPALI TIPOLOGIE DI RICAVI, COSTI E COMPONENTI STRAORDINARI

(Riferimento tab.6)

I principali fattori che **concorrono al risultato d'esercizio 2015** e che evidenziano scostamenti significativi positivi (+) e negativi (-) rispetto all'esercizio 2014 sono:

- (+) **l'accordo di fornitura**: maggior riconoscimento pari a 1,978 milioni di euro (+1,929 milioni di euro con l'AUSI BO e +0,049 milioni di euro con l'AUSL Imola) per attività erogata;
- (+) **Degenza e specialistica "stranieri"**: +0,415 milioni di euro rispetto al 2014;
- (+) **Acquisti di servizi sanitari per assistenza ospedaliera**: minori costi rispetto al 2014 per 1,260 milioni di euro (Villa Chiara);
- (+) **Acquisti servizi non sanitari**: minori costi per 0,900 milioni di euro;
- (+) **Costo del personale e IRAP**: minori costi rispetto al 2014 per 0,399 milioni di euro al netto della gestione a progetto che finanzia il costo;
- (+) **Variazioni delle rimanenze**: valutazione delle scorte di reparto in ottemperanza al Percorso Attuativo di Certificabilità (PAC);
- (+) **gestione straordinaria**: incide positivamente sul risultato d'esercizio per 2 milioni di euro.
- (-) **Mobilità Extra Rer - degenza**: decremento di 2,824 milioni di euro;
- (-) **Assegnazione Ministeriale Ricerca Corrente**: riduzione di 1,446 milioni di euro (al netto quota vincolata);
- (-) **Dipartimento IOR Sicilia**: il risultato del "1° margine" (ricavi meno costi diretti) è di -44.614 euro;
- (-) **Manutenzioni e riparazioni**: maggiori costi per 0,602 milioni di euro;
- (-) **Svalutazioni crediti**: sono stati adeguati i valori dell'accantonamento sulla base delle linee guida regionali (PAC).

CONTO ECONOMICO MODELLO MINISTERIALE		consuntivo 2014 NO F	consuntivo 2015 NO F	Diff. 2015 su 2014	%
	A) Valore della produzione				
AA0010	A.1) Contributi in c/esercizio	30.374.815	22.943.744	-7.431.072	-24%
AA0240	A.2) Rettifica contributi c/esercizio destin.ne investimenti	-542.529	-93.000	449.529	-83%
AA0270	A.3) Utilizzo fondi x quote inutil. contrib. vincolati eser. Prec.i	2.307	2.638	330	14%
AA0320	A.4) Ricavi per prestazioni sanitarie e sociosanitarie	101.579.702	98.707.247	-2.872.455	-3%
AA0750	A.5) Concorsi, recuperi e rimborsi	20.082.168	25.950.014	5.867.846	29%
AA0940	A.6) Compartecipazione alla spesa per prestazioni sanitarie	1.268.267	1.234.225	-34.042	-3%
AA0980	A.7) Quota contributi c/capitale imputata all'esercizio	4.346.910	4.649.433	302.523	7%
AA1060	A.9) Altri ricavi e proventi	421.140	422.821	1.681	0%
AZ9999	Totale valore della produzione (A)	157.532.780	153.817.121	-3.715.659	-2%

Tab.n.7 (Valori espressi in unità di euro)

Il valore della produzione a consuntivo 2015 è pari a 153,8 milioni di euro in decremento rispetto al 2014 di 3,7 milioni di euro (-2%). Di seguito si segnalano gli scostamenti più significativi. Per un ulteriore dettaglio si rimanda al conto economico ed alla nota integrativa, parte integrante del presente documento.

A.1) Contributi in c/esercizio.

Il conto economico 2015 riporta alla voce "**contributi in conto esercizio**" un importo pari a 22,943 milioni di euro, con uno scostamento rispetto al 2014 di -7,431 milioni di euro (-24%). Tale variazione risente in misura significativa del diverso modo di regolarizzare alcune voci nel 2015 rispetto al 2014. Infatti, su precise indicazioni dettate dalla Regione il finanziamento a funzione pari a 6.650.000 euro, che remunera i maggiori costi derivanti dalle specificità e complessità della casistica trattata, è stato interamente contabilizzato nel 2015 in A.5 alla voce "Concorsi, recuperi e rimborsi", anziché in A.1, alla voce Contributi in conto esercizio. Pertanto, ai soli fini di una lettura omogenea dei dati, si riporta la tab. n. 8: essa contiene il dettaglio dei contributi derivanti dal finanziamento SSR e dal Ministero (per la Ricerca Corrente) opportunamente rettificati al fine di evidenziare lo scostamento (- 2,060 milioni di euro) dei contributi in conto esercizio 2015 su 2014.

Contributi c/esercizio	Cons.vo 2014	Cons.vo 2015	diff.
Eccellenza	9.045.659	9.045.659	-
Avvalimenti	243.459	255.427	11.968
Trapianti e medicina rigenerativa	380.000	380.000	-
Ripo	226.000	226.000	-
Altre funzioni sovra-aziendali (Hub) *	6.377.250	6.650.000	272.750
rettifiche conto capitale	215.872	93.000	- 122.872
Integrazione tariffaria per impatto di ricerca e didattica	2.862.794	2.862.794	-
Contributi Rer per ricerca IRCCS	1.250.000	1.250.000	-
Risorse reg.li e fiscalità a garanzia dell'equilibrio del SSR	1.253.000	1.253.000	-
Integrazione per I.R.C.C.S	3.260.019	3.260.019	-
Ulteriori contributi x pareggio bilancio	700.000		- 700.000
Contributo a copertura ammortamenti ante 2009	542.529	386.000	- 156.529
Farmaci Innovativi		17.325	17.325
Finanziamento unificazione servizi metropolitani		28.456	28.456
70% a carico RER per stranieri - interventi umanitari		35.076	
totale	26.356.582	25.742.756	- 613.826
Assegn.ne Min Sal. x ricerca corrente (escluse quote vinc.te)	5.314.697	3.868.312	- 1.446.385
Totale contributi	31.671.279	29.611.068	-2.060.211

Tab.8 (valori espressi in unità di euro)

I contributi 2015 sopra esposti sono stati assegnati sulla base dei seguenti provvedimenti regionali:

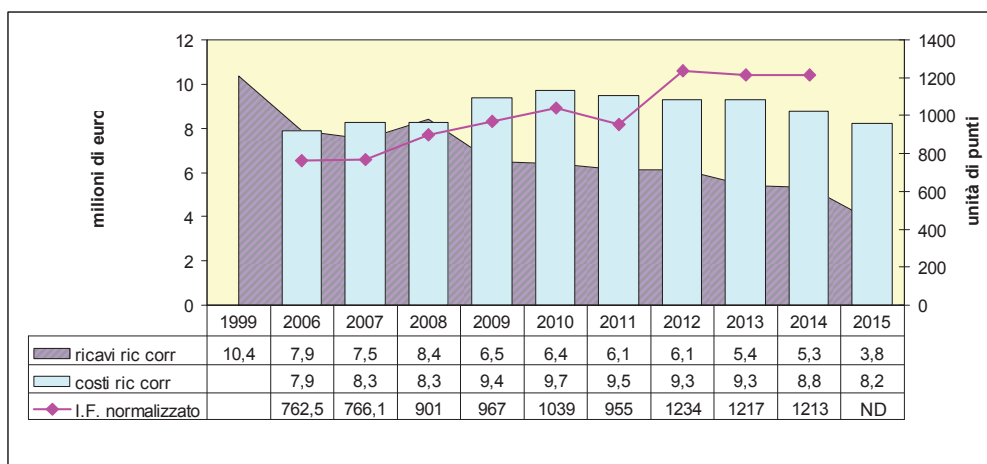
- con DGR n.901/2015 di programmazione e finanziamento del Servizio Sanitario Regionale per l'anno 2015 sono stati assegnati allo IOR 9.045.659 euro per la qualificazione della attività di eccellenza, 2.862.794 euro di integrazione tariffaria per impatto della ricerca e didattica, 1.253.000 euro a garanzia dell'equilibrio economico finanziario, 3.260.019 euro a titolo di integrazione alla produzione, 386.000 euro a copertura degli ammortamenti non sterilizzati riferiti alle immobilizzazioni entrate in produzione al 31.12.2009;
- con DGR n.1557/2015 recante: "Programma degli interventi per il potenziamento, la razionalizzazione ed il coordinamento delle attività di prelievo e trapianto di organi e tessuti" sono stati assegnati 380.000 euro;
- con Delibera di Giunta n.2276/2015 e n.2292/2015 è stato recepito l'accordo fra le Regione Emilia Romagna e l'Istituto Ortopedico Rizzoli ai sensi L.133/2008 ed è stato assegnato il finanziamento a funzione pari a 6.650.000 euro che remunera i maggiori costi derivanti dalle specificità e complessità della casistica trattata. Con la stessa D.G.R. n. 2292/2015 sono stati inoltre assegnati 226.000 euro per il Registro Regionale di Impiantologia Protetica Ortopedica (RIPO); 255.426,75 euro per il personale in collaborazione/avvalimento presso la Regione; 93.000 euro a titolo di finanziamento delle rettifiche di contributi per investimenti di competenza del 2016; 17.325 euro a copertura dei costi sostenuti per i farmaci innovativi; 28.456 euro per le funzioni unificate dei servizi amministrativi;
- con DGR n.1963/2015 sono stati assegnati 1.250.000 euro per la rete regionale degli IRCSS;
- con Determina regionale n.18989/2015 sono stati assegnati 35.076 euro pari al 70% delle spese sostenute per prestazioni di alta specialità rese a cittadini stranieri.

Tra i contributi in c/esercizio è iscritta anche l'assegnazione del Ministero per la **ricerca corrente**, che ha subito nel corso degli anni un calo significativo come di seguito riportato:

ANNO	1999		2005		2012	2013	2014	2015
Assegnato	10.356	6.920	...	6.128	5.477	5.314	3.993

Tab.n.9 (valori espressi in migliaia di euro)

L'assegnazione Ministeriale del 2015, è stata di 3,993 milioni di euro di cui 0,125 euro finalizzati ai progetti di ricerca ERANET/JPI. La tabella seguente mette in relazione i costi della ricerca corrente rilevati dalla contabilità direzionale sulla base dell'estrazione per centri di costo dedicati prevalentemente all'attività di ricerca corrente, con l'I.F. normalizzato e le assegnazioni ministeriali (al netto delle somme vincolate):



Tab.10 (Fonte dati Controllo di gestione)

A.2) Rettifica contributi c/esercizio per destinazione ad investimenti

Si tratta degli effetti economici derivanti da investimenti finanziati con contributi in conto esercizio in applicazione delle disposizioni contenute all'art.29 del D.Lgs.118/2011.

La Regione ha valutato l'opportunità di anticipare la rettifica dei contributi in conto esercizio previsti per l'anno 2016 a carico del bilancio 2015. Con DGR n.2292/2015 sono stati assegnati all'Istituto 93.000 euro. Analoga operazione è stata fatta nel 2014 con un finanziamento della Regione pari a 215.872 euro di competenza del 2015.

A.3) Utilizzo fondi per quote inutilizzate contributi vincolati di esercizi precedenti .

Si tratta degli utilizzi, effettuati nel corso del 2015, degli accantonamenti per quote inutilizzate di contributi in conto esercizio relativi ad anni precedenti al 2015. Questa voce sul bilancio dell'Istituto è molto significativa e fa riferimento all'attività di ricerca finalizzata/vincolata. La tab.5 che espone i dati economici comprensivi della gestione a progetto (ricerca finalizzata/vincolata) evidenzia, in applicazione del Decreto 118/2011, un importo pari a 4,649 milioni di euro con riferimento all'utilizzo dei fondi di ricerca finalizzate degli anni precedenti a copertura dei costi sostenuti sempre per ricerche finalizzate.

A.4) Ricavi per prestazioni sanitarie (98.707.247 euro)

L'andamento dei ricavi per prestazioni sanitarie evidenzia rispetto al 2014 un decremento complessivo di 2,872 milioni di euro, imputabili prevalentemente a variazioni di mobilità sanitaria e libera professione.

In tale aggregato di ricavo sono ricompresi:

- (A.4.A) ricavi per prestazioni a rilevanza sanitaria erogate a soggetti pubblici pari a 84,7 milioni di euro con un decremento rispetto al 2014 di 0,953 milioni di euro;
- (A.4.C) ricavi per prestazioni a rilevanza sanitaria erogate a soggetti privati pari a 0,831 milioni di euro con un decremento rispetto al 2014 di 0,050 euro;
- (A.4.D) ricavi per prestazioni erogate in regime di intramoenia nel 2015 pari a 13,158 milioni di euro con uno scostamento rispetto al 2014 di - 1,8 milioni di euro, da leggere in correlazione alla diminuzione dei costi per ALP.

MOBILITA' SANITARIA

Salvo sottoscrizione di accordi consensuali, le indicazioni regionali stabiliscono le seguenti modalità di valorizzazione della mobilità sanitaria:

- la mobilità extra-provinciale riferita ai ricoveri ed alla specialistica ambulatoriale viene iscritta secondo i valori risultanti dalle matrici di mobilità 2014;
- l'erogazione di farmaci è regolata attraverso lo strumento della form;
- la valorizzazione della mobilità degenza infraregione è a tariffe 2013 (DGR 525/2013);
- la valorizzazione della mobilità degenze extraregione è a tariffe 2014 (DGR 1673/2014 e 1905/2014).

Complessivamente i ricavi di mobilità per degenza, specialistica e farmaci sono pari a 83,891 milioni di euro con uno scostamento sul 2014 di 0,912 milioni di euro. Le variazioni che determinano lo scostamento derivano dall'incremento di 1,940 milioni di euro di mobilità infra regione e dal decremento di 2,779 milioni di euro di mobilità extra regione, come riportato di seguito in tab.11

DEGENZA+SPECIALISTICA + SOMMIN.FARMACI	Consuntivo 2014	Consuntivo 2015	2015/2014 val.ass.	diff. %
Provincia BO	26.452.059	28.392.182	1.940.123	7,3%
Extra Provincia	12.628.419	12.554.935	-73.484	-0,6%
TOTALE RER	39.080.478	40.947.117	1.866.639	4,8%
Extra RER	45.724.094	42.944.658	-2.779.436	-6,1%
<u>TOTALE</u>	84.804.572	83.891.775	-912.797	-1,1%

Tab.n. 11 (Valori espressi in unità di euro)

Dettaglio della mobilità sanitaria:

DEGENZA	Consuntivo 2014	Consuntivo 2015	2015/2014 val.ass.	diff. %
Provincia BO	23.822.590	25.702.005	1.879.415	7,9%
Extra Provincia	12.225.719	12.225.719	-	0,0%
TOTALE RER	36.048.309	37.927.724	1.879.415	5,2%
Extra RER	44.493.204	41.668.246	- 2.824.958	-6,3%
<u>TOTALE</u>	80.541.513	79.595.970	-945.543	-1,2%
SPECIALISTICA	Consuntivo 2014	Consuntivo 2015	2015/2014 val.ass.	diff. %
Provincia BO	2.343.736	2.340.736	-3.000	-0,1%
Extra Provincia	287.003	287.003	0	0,0%
TOTALE RER	2.630.739	2.627.739	-3.000	-0,1%
Extra RER	1.008.549	1.006.371	-2.178	-0,2%
<u>TOTALE</u>	3.639.288	3.634.110	-5.178	-0,1%
SOMMIN.FARMACI	Consuntivo 2014	Consuntivo 2015	2015/2014 val.ass.	diff. %
Provincia BO	285.733	349.441	63.708	22,3%
Extra Provincia	115.697	42.213	-73.484	-63,5%
TOTALE RER	401.430	391.654	-9.776	-2,4%
Extra RER	222.341	270.041	47.700	21,5%
<u>TOTALE</u>	623.771	661.695	37.924	6,1%

Tab.12 (Valori espressi in unità di euro)

Mobilità infra regionale
Provincia di Bologna - Accordo di fornitura

Di seguito i dati dell'accordo 2015 (tab.13) con l'AUSL Bo e Imola e le variazioni rispetto al 2014 (tab.14)

Accordo 2015	AUSL BO	IMOLA delib.IOR n.86 27/2/2015	totale
DEGENZA	24.499.005	1.203.000	25.702.005
SPECIALISTICA	2.283.736	57.000	2.340.736
SOMM.FARMACI	372.677	22.000	394.677
TOTALE COMPLESSIVO	27.155.418	1.282.000	28.437.418

Tab. 13 (Valori espressi in unità di euro)

Variazione rispetto al 2014	diff.2015/2014 AUSL BO	diff.2015/2014 AUSL Imola	Totale diff.
DEGENZA	1.826.415	53.000	1.879.415
SPECIALISTICA	-	3.000	- 3.000
SOMM.FARMACI	102.677	-	102.077
TOTALE COMPLESSIVO	1.929.092	49.400	1.978.492

Tab. 14 (Valori espressi in unità di euro)

L'accordo di fornitura per la provincia di Bologna, di cui alla tab.13 evidenzia un incremento di 1,978 milioni di euro (tab.14) che, in sede di chiusura di bilancio, si riduce a 1,940 milioni di euro, in relazione al valore risultante dal flusso FED a consuntivo. L'accordo prevede un incremento di 49.400 euro con l'AUSL di Imola e di 1.929.092 euro con l'AUSL di Bo.

Per quanto riguarda l'AUSL Bo, nell'accordo 2015 è stato riconosciuto l'aumento di attività avvenuto nel 2014 (maggiori casi pediatrici, oncologici e in urgenza) e la maggiore attività chirurgica effettuata nel corso del 2015. Quest'ultima è stata valorizzata 1,2 milioni di euro e riveste carattere di straordinarietà; pertanto non è da considerarsi base di valutazione per la definizione degli importi economici dell'accordo di fornitura 2016. Relativamente alla attività farmaceutica, in bilancio è stato iscritto, il valore dell'attività effettivamente erogata, pari a 338.678 euro (dato di accordo 372.677 euro).

L'accordo con l'Azienda Usl di Bologna è comprensivo dell'attività che lo IOR svolge presso l'**Ospedale di Bentivoglio**. L'accordo quadro (di cui alla tab.n.15) riconosce all'Istituto la copertura dei costi da esso sostenuti (personale, materiali impiantabili - protesi e mezzi di sintesi - altri materiali sanitari e servizi) distinto tra quanto a copertura delle attività svolte per i cittadini appartenenti alla Azienda Usl di Bologna e quanto a copertura delle attività svolte per i cittadini appartenenti ad altre Aziende Sanitarie. L'accordo quadro prevede inoltre il riconoscimento allo Ior di un importo pari al 5% del valore della produzione della Azienda Usl di Bologna, cui viene aggiunto il 10% del valore della produzione delle altre Aziende Sanitarie.

Bentivoglio	AUSL Bo	No Ausl Bo	Tot
Valore	3.099.005	1.573.874	4.672.879
Costi IOR	881.613	449.030	1.330.643
Percentuale IOR (5%su Ausl bo e 10% su extra Bo)	154.950	157.387	312.337
	2.062.442	967.457	3.029.899

Tab.15 (Valori espressi in unità di euro)

Mobilità extra regione

I dati complessivi di mobilità extra regione 2015 evidenziano (tab.11) un decremento di 2,779 milioni di euro rispetto al 2014 (-6,1%). In particolare la tab.12 evidenzia uno scostamento di 2,824 milioni di euro per l'attività di degenza, valorizzata, come sopra riportato, con tariffe classe A1 ai sensi della DGR 1673/2014.

Tale valorizzazione riguarda anche l'attività svolta presso la casa di cura Villa Chiara e presso lo Stabilimento di Bentivoglio. Le cause principali del calo della degenza sono dovute a diversi fattori :

- una riduzione di casistica a seguito dell'aumento della attività infra regionale dello Stabilimento IOR (meno 1,6 milioni con uno scostamento del 4,1% a fronte di un aumento di 1,8 milioni infra regione);
- un diverso utilizzo dello Stabilimento Villa Chiara, che da una casistica più complessa è stata modificata, in accordo con le indicazioni Regionali, spostando la casistica a maggior peso presso lo IOR. Si noti nella tabella di seguito riportata (n.16) che l'attività dello Stabilimento IOR è diminuita ma con aumento del peso medio, mentre l'attività specifica di Villa Chiara è aumentata ma con una drastica riduzione del peso (-42%) e del valore (-44%) per quasi 1 mln di euro;
- una ulteriore perdita della casistica extra regionale di Bentivoglio in relazione agli accordi ed ad una riduzione degli spazi operatori che in quel contesto privilegiano la committenza provinciale.

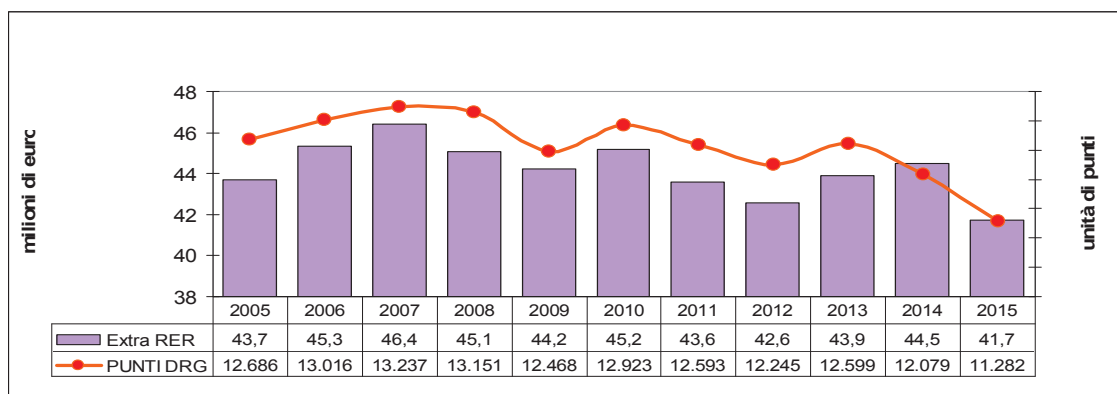
In conclusione questi tre fattori, hanno determinato la riduzione del valore extra regionale, che è stato in parte compensato con l'aumento della attività infra regionale, mentre la reale perdita definitiva si è maturata nella perdita extra regionale dello Stabilimento di Villa Chiara in prevalenza e nello Stabilimento di Bentivoglio. Tale riduzione è motivata dalla diversità del mix peso/valore della casistica che non è stato possibile internalizzare completamente presso lo IOR

A supporto di quanto sopra esposto si riportano di seguito alcuni dati di attività:

Degenza	dimessi		valore		media peso drg	
	a 2014	a 2015	a 2014	a 2015	a 2014	a 2015
Stabilimento IOR	9.786	9.120	41.141.704	39.453.492	1,23	1,25
Stab Bentivoglio	259	245	1.190.532	1.004.516	1,32	1,22
Stab Villa Chiara	260	283	2.160.968	1.210.238	2,13	1,23
Totale	10.305	9.648	44.493.204	41.668.246	1,26	1,25
	Diff 2015/2014					
Degenza	dimessi		valore		media peso drg	
	diff Ass	diff Perc	diff Ass	diff Perc	diff Ass	diff Perc
Stabilimento IOR	-666	-6,8%	-1.688.212	-4,1%	0,02	1,4%
Stab Bentivoglio	-14	-5,4%	-186.017	-15,6%	-0,10	-7,6%
Stab Villa Chiara	23	8,8%	-950.729	-44,0%	-0,90	-42,3%
Totale	-657	-6,4%	-2.824.958	-6,3%	-0,01	-0,7%

(tab.16) fonte dati Controllo di gestione

La tabella che segue mette in relazione la valorizzazione della **degenza per pazienti fuori regione** e i punti DRG corrispondenti. Sono esclusi i punti dei casi medici di 1g,FKT,DH-DO medici.



Tab.n.17 (fonte dati controllo di gestione)

Stranieri

I ricavi di degenza e specialistica si completano con la valorizzazione dell'attività erogata a cittadini stranieri per un importo complessivo nel 2015 pari a 1.251.423 euro, con un incremento di 414.972 euro (+49%) rispetto all'esercizio precedente. Il dettaglio degli stranieri è il seguente:

ENTI	2014	2015
MINISTERO DEGLI INTERNI (PREFETTURA)	129.157	183.335
MINISTERO DELLA SALUTE (NAVIGANTI)	112	
UBO - Ex Mod. E111	10.363	54.285
UBO - Mod. E112	161.727	341.914
UBO - SAN MARINO	39.237	45.081
UBO (STP MINORENNI)	21.916	22.277
LIFELINE	408	408
PRIVATI	150	1524
TOTALE FATTURE DA EMETTERE	363.070	648.418
FATTURE EMESSE UFFICIO CASSA	111.693	107.319
FATTURE EMESSE BILANCIO:		65.467
CONTR.RER PER INTERVENTI UMANITARI	43.390	35.076
PREFETTURA	1.544	
PRIVATI E ASSOCIAZIONI	23.712	
STRANIERI ALP	293.042	449.104
TOTALE GENERALE	836.451	1.251.423

Tab. 18 (Valori espressi in unità di euro)

Gli stranieri di cui al modello UBO E112, per i quali rileva un incremento dei ricavi nel 2015 rispetto al 2014, sono i cittadini di altri Stati dell'Unione Europea ai quali viene rilasciato, dal paese di residenza, un modello a copertura delle spese per le cure programmate in un paese dell'Unione Europea. Sul rilascio del modello ciascun paese decide con discrezionalità in base alla patologia e al tipo di prestazione.

Ricavi in regime di intramoenia.

Nel 2015 i ricavi inerenti l'attività libero professionale sono stati pari a 13,158 milioni di euro, in calo rispetto al 2014 di 1,868 milioni di euro. Per la rendicontazione dell'attività si rimanda all'allegato a cura del Controllo di Gestione, parte integrante del presente documento.

A.5 Concorsi, recuperi e rimborsi (25.950.014 euro)

A consuntivo i rimborsi evidenziano un incremento di 5,867 milioni di euro rispetto al 2014.

Tale variazione risente in misura significativa del diverso modo di regolarizzare, nel 2015 rispetto al 2014, il finanziamento a funzione di 6.650.000 euro; per il commento si rimanda al punto A.1 alla voce Contributi in conto esercizio.

L'aggregato contabile dei rimborsi comprende:

- i rimborsi inerenti l'attività del dipartimento IOR Sicilia (15,791 milioni di euro);
- il rimborso regionale per Pay back (6,667 milioni di euro) comprensivo del finanziamento a funzione di 6,650 milioni di euro che remunera i maggiori costi derivanti dalle specificità e complessità della casistica trattata;
- i rimborsi derivanti dalla cessione di tessuto umano della Banca dell'Osso;
- i rimborsi degli oneri stipendiali del personale dipendente in posizione di comando (95.352 euro) i cui costi sono valutati nel lambito del costo delle risorse umane;
- i rimborsi INAIL per infortuni dipendenti (159.802 euro);
- i rimborsi spese nei confronti di PA comprensivo di 129.545 euro di rimborso spese nei confronti dell'Università;
- la quota di rimborso del personale IOR afferente al servizio patrimonio che opera nell'ambito del global service.

DIPARTIMENTO IOR SICILIA

Il 2015 evidenzia un margine di primo livello, inteso come differenza tra ricavi e costi diretti, in lieve disequilibrio per -44.614 euro; tuttavia rispetto al 2014 la perdita risulta più contenuta in quanto l'incremento dei ricavi pari a +3,5% è stato superiore a quello dei costi +2,7%.

La tabella di seguito riportata (tab.n.19) evidenzia le risultanze a partire dal primo anno di attività.

Report sintetico costi e ricavi DRS	Consuntivo 2012	Consuntivo 2013	Consuntivo 2014	Consuntivo 2015	Diff.2015/2014 val.ass.	Diff.%
RICAVI TOTALI						
Convenz.+ticket + distrib.farmaci	11.890.720	15.196.498	15.260.468	15.791.927	+531.459	+3,5
TOTALE COSTI (Gestori)	11.663.106	14.994.491	15.421.576	15.836.541	+414.965	+2,7
1'Margine	227.614	202.007	- 161.108	- 44.614		

Tab.n. 19 (Valori espressi in unità di euro)

Per i dettagli si riportano le seguenti tabelle precisando che la produzione è valorizzata al lordo degli abbattimenti stimati in 300.000 euro.

<i>Schema Convenzione (Delib.IOR 480/2011)</i>	Consuntivo 2014	Consuntivo 2015	Diff.in valore assoluto	Var.%
<i>Produzione ricoveri e ambu.li a tariffe regione Sicilia</i>	9.712.122	10.267.164	+555.042	+5,7
<i>Terapie intensive (criteri degli ospedali pubb.sic.ni)</i>	2.150.000	2.150.000		
<i>Complessità della casistica (criteri ospedali Siciliani)</i>	2.250.000	2.250.000		
<i>Ricerca e formazione</i>	1.000.000	1.000.000		
<i>Start up</i>				
<i>Funzione</i>				
RICAVI	15.112.122	15.667.164		
<i>Ticket</i>	119.617	124.763		
<i>Altri rimborsi</i>	28.729			
TOTALE RICAVI	15.260.468	15.791.927		

Tab.n. 20 (Valori espressi in unità di euro)

COSTI per Gestore	Consuntivo 2014	Consuntivo 2015	Diff.in valore ass.
Personale Dipendente	4.483.210	4.699.348	216.138
Altri costi gestore Personale (simil alp, Univ.P.O)	990.945	630.159	-360.786
Farmacia	2.658.124	2.803.511	145.387
Economato	3.846.347	4.025.517	179.170
Convenzione S.Teresa	3.016.872	3.152.109	135.237
Direzione sanitaria	120.000	144.105	24.105
Patrimonio	378	1.257	879
G.S.I	142.938	179.447	36.509
Trasfusionale	162.762	201.088	38.326
TOTALE	15.421.576	15.836.541	414.965

Tab.n. 21 (Valori espressi in unità di euro)

Per quanto riguarda le variazioni dei costi rispetto al 2014 si evidenzia che concorre al decremento di 360.786 della voce "altri costi gestore Personale":

- una consistente riduzione delle prestazioni aggiuntive, causata in parte da una effettiva riduzione del costo, legata a minori acquisti di prestazioni da personale infermieristico, ed in parte dalla

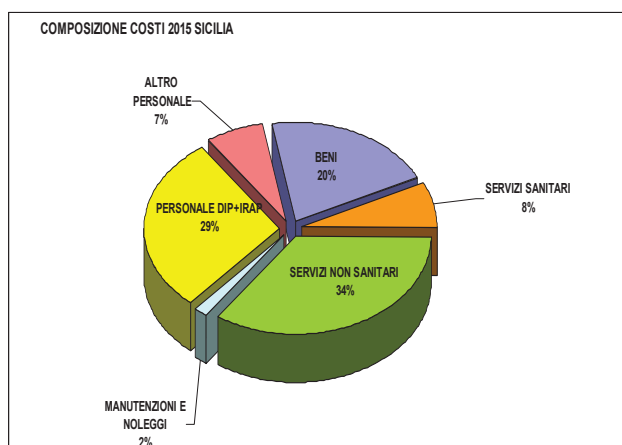
diversa contabilizzazione dell'accantonamento "Balduzzi", che nel 2015 è stato portato direttamente in detrazione dei costi.

- una riduzione del lavoro atipico, in particolare dei contratti libero professionali. Tale riduzione per contro ha generato un aumento della spesa del personale dipendente, con rapporto di lavoro sia a tempo indeterminato sia a tempo determinato.

Per quanto riguarda i costi del personale "atipico" si segnala un aumento dei costi del lavoro interinale (gestore "Economato").

Per ulteriori dettagli sui costi si rimanda all'allegato "Gestori: Dipartimento IOR Sicilia".

Il grafico seguente rappresenta la composizione dei costi per macro aggregati economici:



L'aggregato A5. comprende anche i rimborsi per cessioni di tessuto riferiti all'attività della **banca dell'osso**: le tabelle che seguono evidenziano i ricavi nel triennio 2013-2015 provenienti dalla cessione della pasta d'osso, dei tessuti e di cellule e i dati di attività dell'ultimo triennio. Per una lettura puntuale dei dati si ricorda che il Decreto del Ministero della Salute del 10.10.2012 recante: "Modalità per l'esportazione e importazione di tessuti, cellule e cellule riproduttive umani destinati ad applicazioni sull'uomo", ha modificato nella sostanza la materia. Conseguentemente l'Istituto nel 2013 ha proceduto alla risoluzione di tutte le convenzioni in essere con le aziende private per l'importazione e distribuzione di tessuti umani di provenienza internazionale, sospendendo di fatto ogni attività di importazione e distribuzione.

Nel 2015 sono stati distribuiti 4948 confezioni di tessuto muscolo scheletrico vs 4369 del 2014, pari a + 13%. Per fronteggiare la richiesta dei tessuti dai clienti (pubblici e privati) la Banca ha utilizzato nel 2015 parte del magazzino.

Ricavi per pasta osso e rimborsi per cessione di tessuto	consuntivo 2013	consuntivo 2014	consuntivo 2015
ricavi per pasta osso da banca internaz. verso az.san. reg.	30.820	-	1.510
ricavi per pasta osso da banca inter. verso az. san. extra rer	552.145	-	-
ricavi per pasta osso da banca internaz. verso privati	126.284	-	576
ricavi per pasta osso da banca internaz. verso estero	2.301	-	-
rimborso per cessioni di tessuto umano verso az. san.rer	652.132	546.585	622.957
rimb.cessione di tessuto umano verso az.san.extra rer	681.387	675.351	539.111
rimb. cessione di tessuto umano verso privato	737.329	730.580	757.627
rimb. cessione di tessuto umano versom estero	58.434	36.889	60.776
rimborsi per importazione tessuti da banca internazionale	21.872	-	-
TOTALE	2.862.704	1.989.405	1.982.556

Tab.n. 22 (Valori espressi in unità di euro)

TESSUTI DISTRIBUITI (numero di confezioni)			
	2013	2014	2015
A Unità Operative dell'Istituto Ortopedico Rizzoli	1420	1465	1329
A strutture sanitarie regionali	1568	1514	1889
A struttura sanitarie extraregionali	1073	972	1546
Ad altre Banche dei tessuti (nazionali)	210	105	40
Esportati (Europa e Paesi extraeuropei)	35	26	60
Teche craniche (in ambito reg.le e naz.le)	79	70	73
Totale tessuti BTM IOR	4385	4152	4937
Tessuti internazionali (da import, distribuiti a strutture pubbliche e private in ambito nazionale)	2271	217	11
TOTALE	6656	4369	4948

(Tab.n.23)

A.6 Compartecipazione alla spesa: i ricavi per ticket a consuntivo 2015 sono diminuiti di 34.042 euro rispetto al 2014.

A.7 Quota contributi in conto capitale imputata all'esercizio: si tratta dell'utilizzo di contributi in conto capitale relativi ad investimenti pluriennali soggetti ad ammortamenti. Tale voce va letta in correlazione alla voce "ammortamenti".

A.9 Altri proventi e ricavi

Rientrano in questa classe contabile anche i ricavi dei contratti di concessione (bar, all'edicola parcheggio). Sono inoltre contabilizzati i fitti attivi relativi al canone di locazione e utenze del circolo aziendale, la locazione istituzionale del terreno per antenne Vodafone.

COSTI DELLA PRODUZIONE (150.809.432 euro)
(esclusa IRAP)

Si rileva nel 2015 un decremento dei costi di produzione rispetto al 2014 di 4,040 milioni di euro pari a -3%. Di seguito si rappresenta l'analisi dei principali fattori produttivi che hanno determinato variazioni rispetto al consuntivo 2014 e per ulteriori approfondimenti si rimanda al dettaglio del conto economico ed alla nota integrativa parte integrante del presente documento.

CONTO ECONOMICO MODELLO MINISTERIALE		consuntivo 2014 NO F	consuntivo 2015 NO F	Diff. 2015 su 2014	%
	B) Costi della produzione				
BA0010	B.1) Acquisti di beni	26.489.636	26.165.383	-324.252	-1%
BA0390	B.2) Acquisti di servizi	48.325.809	44.540.008	-3.785.800	-8%
BA1910	B.3) Manutenzione e riparazione (ordinaria esternalizzata)	6.076.738	6.678.912	602.174	10%
BA1990	B.4) Godimento di beni di terzi	977.036	812.801	-164.236	-17%
BA2080	Totale Costo del personale	59.692.040	59.324.934	-367.106	-1%
BA2090	B.5) Personale del ruolo sanitario	43.901.890	43.584.177	-317.713	-1%
BA2230	B.6) Personale del ruolo professionale	446.500	440.505	-5.995	-1%
BA2320	B.7) Personale del ruolo tecnico	8.785.097	8.775.100	-9.996	0%
BA2410	B.8) Personale del ruolo amministrativo	6.558.553	6.525.152	-33.401	-1%
BA2500	B.9) Oneri diversi di gestione	904.961	848.250	-56.712	-6%
BA2560	Totale Ammortamenti	5.918.005	6.346.901	428.896	7%
BA2570	B.10) Ammortamenti delle immobilizzazioni immateriali	487.152	498.169	11.016	2%
BA2580	B.11) Totale ammort.i immob.ni materiali	5.430.853	5.848.732	417.879	8%
BA2590	B.12) Ammortamento dei fabbricati	2.241.047	2.268.572	27.525	1%
BA2620	B.13) Ammortamenti delle altre immobilizzazioni materiali	3.189.806	3.580.160	390.354	12%
BA2630	B.14) Svalutazione delle immobilizzazioni e dei crediti	274.335	1.324.526	1.050.190	383%
BA2660	B.15) Variazione delle rimanenze	458.808	-633.915	-1.092.723	
BA2690	B.16) Accantonamenti dell'esercizio	5.732.834	5.401.633	-331.201	-6%
BZ9999	Totale costi della produzione (B)	154.850.202	150.809.432	-4.040.770	-3%

Tab.n.24 (Valori espressi in unità di euro)

B1) Acquisti di beni: i costi per l'acquisto di beni (26.165.383 euro) evidenziano rispetto al 2014 un decremento di 324.252 euro (-1%) rispetto al 2014 di cui -308.766 euro relativamente ai beni sanitari e -15.487 euro ai beni non sanitari.

Concorrono in misura più significativa allo scostamento:

- - 82.277 euro relativi a prodotti farmaceutici ed emoderivati;
- - 101.555 euro per sangue ed emocomponenti;
- - 217.304 euro per dispositivi medici di cui -183.116 euro relativi al costo di diagnostici in vitro, diminuiti anche per effetto dell'aggiudicazione di gare in Area Vasta attraverso la formula del "service", tale formula ha portato al superamento del modello precedente che prevede l'acquisto dei singoli reagenti;
- + 85.341 euro per beni e prodotti sanitari da Aziende sanitarie pubbliche della Regione.

B2) Acquisto di servizi: i costi per acquisti di servizi ammontano a 44.540.008, in calo rispetto al 2014 di 3.785.800 (-8%) di cui -2.885.196 euro inerenti servizi sanitari e -900.604 euro di servizi non sanitari.

Concorrono alla variazione dei costi per acquisto di servizi sanitari:

- -1.259.911 euro per acquisto di servizi sanitari per assistenza ospedaliera. La riduzione deriva da alcune modifiche relative alla attività svolta presso Villa Chiara che riflettono un impatto economico a beneficio del nostro Istituto:
 - modifica del case mix: dal 2015 la struttura svolge infatti prestazioni a bassa tariffazione (chirurgia generale), mentre negli anni precedenti effettuava prestazioni ad alta tariffazione (ricoveri di chirurgia vertebrale);
 - modifica rispetto al bacino di utenza: da una prevalenza di utenti extraregione degli anni scorsi si è passati ad una utenza regionale, cui viene riconosciuta una minore tariffazione;
 - un abbattimento delle percentuali di DRG riconosciute nell'ambito di una manovra di spending review.

- -1.605.436 euro di costi per compartecipazione al personale per attività libero professionale di cui:
 - - 750.024 euro in regime di ricovero
 - - 485.016 euro in regime di specialistica ambulatoriale
 - - 370.397 euro per consulenze.

Per la rendicontazione dell'attività in regime di intramoenia si rimanda all'allegato a cura del Controllo di gestione, parte integrante del presente documento;

- - 392.988 euro di costi per consulenze, collaborazioni e interinale. Concorrono allo scostamento rispetto al 2014 le seguenti variazioni:
 - - 248.145 euro per costi inerenti la "Simil Alp". La variazione è attribuibile prevalentemente al diverso modo di contabilizzare la quota "Balduzzi". Dal 2015 la quota destinata all'abbattimento delle liste d'attesa viene portata direttamente in detrazione dei costi di SIMIL ALP;
 - + 80.006 euro di collaborazioni sanitarie;
 - - 90.623 euro di costi a titolo di indennità a personale universitario;
 - + 203.924 euro di costi per lavoro interinale di area sanitaria (infermieri)
 - - 397.122 euro di riduzione costi di lavoro autonomo sanitario di cui 200.000 euro relativamente al dipartimento Sicilia
- + 235.030 euro di costi alla voce "altri servizi sanitari a rilevanza sanitaria derivanti prevalentemente da privato": l'aumento di spesa è riferito al conto service sanitari ed è dovuto in parte all'aggiudicazione di gare in Area Vasta che, attraverso questa formula, ha portato al superamento della gare precedenti che prevedevano l'acquisto dei singoli reagenti, i cui costi sono infatti diminuiti (vedi sopra alla voce B.1) ed in parte ad un aumento di service sanitari per il dipartimento Sicilia legato a prestazioni sanitarie a misura in particolare di radiologia interventistica

I costi per acquisto di servizi non sanitari diminuiscono di 900.604 euro rispetto al 2014. Ad esclusione dei costi per il servizio di pulizie ed energia elettrica, si rileva una diminuzione generalizzata dei costi degli appalti e delle utenze. Si riporta il dettaglio degli scostamenti più significativi:

-
- -55.794 euro per il servizio di lavanderia;
- + 86.625 euro del servizio di pulizie;
- -117.239 euro per la ristorazione e mensa dovuti alla diminuzione del prezzo del singolo pasto. Negli anni precedenti, infatti, l'importo del pasto era comprensivo di una quota riconosciuta alla ditta ristoratrice a titolo di copertura dei costi da essa sostenuti per l'effettuazione di interventi strutturali sui locali aziendali destinati alla mensa. Dal 2015 tale quota non è più dovuta essendo stato coperto il quantum dovuto;
- - 382.726 euro di costi per servizi informatici legato al riscatto del Pacs che ha comportato il noleggio del solo aggiornamento e della manutenzione;
- - 79.289 euro la diminuzione del costo per smaltimento rifiuti urbani e speciali;
- - 25.618 euro il decremento di utenze telefoniche;
- + 24.115 euro l'aumento dei costi per utenza elettricità;
- - 575.610 euro è il calo del costo dell'utenza del GAS legato all'andamento climatico ed all'efficientamento energetico eseguito dalla ditta Global Service su tutti gli impianti;
- + 173.801 euro di aumento dei costi inerenti i premi assicurativi di cui 155.657 euro per responsabilità civile;
- - 164.542 euro il calo alla voce "altri servizi non sanitari da Aziende Sanitarie della Regione: nel 2015 sono cambiate le modalità con cui regolarizzare contabilmente le ricadute economiche derivanti dalle funzioni unificate. Nel 2013 e 2014 le aziende coinvolte nell'unificazione –settore acquisti e previdenza- hanno quantificato e regolarizzato gli scambi attraverso la

contabilizzazione dei rispettivi costi e i ricavi. Nel 2015 la Regione, con delibera di giunta n.2292, ha finanziato allo IOR 28.456 euro per le funzioni unificate dei servizi amministrativi;

- + 139.424 euro di incremento costi alla voce “ altri servizi non sanitari da privati”. Allo scostamento concorrono le seguenti variazioni :
 - - 77.585 euro il decremento di costi relativo a contratti con il CUP. Nel 2014 l’Istituto aveva previsto a suo carico il costo delle prenotazioni presso le farmacie. Nel corso del 2015 è stato chiarito che il costo è a carico dell’Azienda usl di Bologna;
 - + 95.173 euro l’aumento inerente l’appalto gestione archivi e magazzini a seguito delle aumentate esigenze relative al fascicolo del personale e alla documentazione amministrativa;
 - + 160.000 euro ad Unicredit per il servizio di tesoreria della cassa ticket;
 - - 66.843 euro il calo del costo di libri, riviste;
- -25.185 euro il decremento dei costi per collaborazioni, consulenze e altre forme di lavoro autonomo di natura non sanitaria;
- +65.867 euro l’aumento dei costi di formazione

B.3) Manutenzione e riparazione: complessivamente i costi di manutenzione nel 2015 ammontano a 6.678.912 euro con un incremento rispetto al 2014 di 602.174 euro (+10%). In particolare si evidenzia un aumento sensibile dei costi delle attrezzature sanitarie per effetto della cessazione delle garanzie (+313.779 euro) e delle manutenzioni ai software (+192.522 euro). Con specifico riferimento alle manutenzioni ai software si dettagliano di seguito le esigenze sorte nel corso del 2015:

- entrata in manutenzione dei nuovi moduli introdotti recentemente: dematerializzazione, adeguamento privacy ecc.;
- la manutenzione della nuova procedura ordini è sensibilmente più onerosa di quella precedente, inoltre sono stati acquistati alcuni moduli aggiuntivi, (cosiddetta “casa di vetro”, fatturazione elettronica, ecc.);
- passaggio al nuovo sistema di backup unico di area metropolitana;
- manutenzione ai nuovi software per la genetica medica (acquisiti con fondi di ricerca ma entrati in produzione e quindi in manutenzione);
- manutenzioni software “braccialetti” entrati a regime nel 2014;
- nuovo sistema gestionale della radiologia entrato in produzione a fine 2014.

B.4) Godimento di beni di terzi: si evidenzia una diminuzione dei costi di 164.236 euro rispetto al 2014 riferito prevalentemente ai canoni di noleggio a seguito del riscatto delle attrezzature sanitarie di sala operatoria.

B5-8 Costo del Personale :

Il costo del personale dipendente nel 2015 è stato di 59,627 milioni di euro con un decremento rispetto al 2014 di 0,616 milioni di euro.

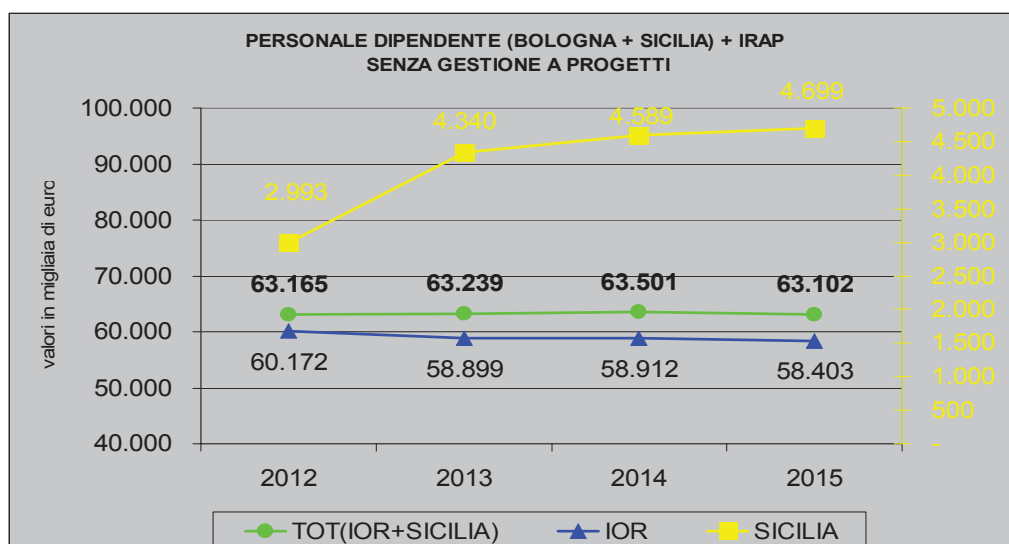
Tali costi sono comprensivi del personale dedicato alla ricerca finalizzata (Tecnopolo) che trovano copertura finanziaria nel 2015 per 302,901 euro + Irap.

COD_CEM _2012	CONTO ECONOMICO MODELLO MINISTERIALE	consuntivo 2014	consuntivo 2015	variazione 2015 su 2014	%
BA2080	<i>Totale Costo del personale</i>	60.244.472	59.627.836	-616.637	-1%
BA2090	B.5) Personale del ruolo sanitario	44.220.545	43.747.430	-473.115	-1%
BA2230	B.6) Personale del ruolo professionale	613.601	555.051	-58.550	-10%
BA2320	B.7) Personale del ruolo tecnico	8.851.774	8.800.203	-51.571	-1%
BA2410	B.8) Personale del ruolo amministrativo	6.558.553	6.525.152	-33.401	-1%

Tab.25 (Valori espressi in unità di euro)

Per quanto riguarda il decremento rispetto al 2014 si rileva che gli accantonamenti “Balduzzi” per 286.525 euro sono stati portati direttamente in detrazione dei costi del personale medico a tempo determinato.

L’andamento della spesa relativa al personale evidenzia il trend del costo del personale dipendente dal 2012 – anno di avvio delle attività presso il Dipartimento Sicilia - al 2015. Nella tabella n.26 viene messo in evidenza il costo del personale che opera presso il Dipartimento Ior Sicilia, il costo per personale che opera a Bologna ed il costo complessivo. Non è rappresentato il costo del personale finanziato dalla ricerca.



Tab.26

Per approfondimento sulla gestione del personale si rimanda alla prima parte della relazione del Direttore Generale sulla rendicontazione degli obiettivi 2015 assegnati dalla Regione Emilia Romagna.

B.9) Oneri di Gestione

Complessivamente gli oneri di gestione ammontano nel 2015 a 848.250 euro di cui 678.571 euro inerenti le indennità, rimborsi spese e oneri degli Organi Direttivi e Collegio Sindacale e 136.568 euro di imposte e tasse.

B.10-13 Ammortamenti

Si riporta di seguito il valore degli ammortamenti di competenza dell’esercizio ed il valore della relativa sterilizzazione:

	Totale
Ammortamenti Lordi	6.346.901
Sterilizzati	4.649.433
Netti	1.697.468

Tab.n. 27 (Valori espressi in unità di euro)

B.14 Svalutazione dei crediti

Sono stati accantonati 1.324.526 euro al fondo svalutazione crediti di cui 52.666 euro per crediti da aziende sanitarie e 1.271.859 euro per crediti diversi. In sede di chiusura di bilancio si è tenuto conto delle indicazioni contenute nelle linee guida regionali sui fondi rischi ed oneri e si è proceduto alla verifica della congruità degli accantonamenti operati negli esercizi precedenti. Tale verifica ha evidenziato la necessità di adeguare i fondi esistenti. Si precisa che per i crediti vantati nei confronti della Regione Siciliana l’accantonamento è stato contabilizzato tenuto conto delle contestazioni in essere.

B.15 Variazione delle rimanenze

La variazione delle rimanenze registra un saldo positivo di 633.975. Esso rappresenta un minor costo dell'esercizio e pertanto concorre in modo significativo alla determinazione del risultato dell'utile di bilancio. Tale importo, che rispetto all'esercizio precedente risulta incrementato di 1.092.723 euro, non riflette un reale incremento fisico delle scorte, bensì una diversa modalità di rilevazione delle stesse rispetto all'esercizio precedente. Nel 2015, infatti, è stato eseguito per la prima volta l'inventario delle scorte di reparto, conformemente a quanto previsto nell'ambito del Percorso Attuativo della certificabilità (Cronoprogramma - Area tematica Rimanenze - obiettivo 1), ove si dispone che le aziende sanitarie provvedano nell'arco del 2016 a dimostrare l'effettiva esistenza fisica (magazzini - reparti/servizi) delle scorte. L'Istituto ha deciso di adeguare i propri "valori" già dal bilancio 2015, così da evidenziare, in sede di apertura 2016, un dato in linea con i valori propri di una normale programmazione delle scorte di reparto. Tale diversa modalità di rilevazione rappresenta una modifica ai criteri valutativi adottati negli esercizi precedenti, nel rispetto di quanto stabilito dalle norme civilistiche.

A quanto sopra esposto concorre con segno opposto la variazione delle rimanenze della banca dell'Osso. Nel 2015 si è verificato infatti un decremento del magazzino di cellule e tessuti umani per trapianto legati all'attività della Banca dell'Osso per 358.537 euro. L'effetto della variazione è stato generato in parte dall'eliminazione di tessuti scaduti, (per il 66% circa) in parte per l'utilizzo e l'ottimizzazione delle procedure di produzione in camera sterile (44% circa).

Per maggiori dettagli si rimanda alla nota integrativa – Stato patrimoniale

B.16 Accantonamenti dell'esercizio (5.493.668 euro) di cui:

ACCANTONAMENTI A FONDI PER RISCHI (2.389.529 euro)

Accantonamento per vertenze in corso: è stato adeguato il fondo per un importo pari a 489.529 euro comprensivo dell'accantonamento contabilizzato con riferimento all'art.40 del CCNL 1999 area comparto inerente la modalità di incremento dei fondi contrattuali di cui è in discussione l'applicabilità. L'accantonamento tiene conto del ricalcolo dei fondi contrattuali per il periodo 2002-2015.

Accantonamento rischi non assicurati (franchigia): fino a maggio 2014 il contratto prevedeva una franchigia massima aggregata annua di euro 1.200.000 con franchigia per sinistro di euro 50.000; dal maggio 2014 è in vigore il nuovo contratto che prevede la sola franchigia per sinistro di euro 250.000 e nessuna franchigia massima aggregata annua. Per il 2015 sono stati accantonati 1.900.000 euro in riferimento alla tipologia dei sinistri, allo storico liquidato e al numero dei sinistri insorti nell'anno di riferimento.

Accantonamenti al fondo Indennità organi istituzionali: sono stati accantonati 74.321 euro per incentivazione e oneri degli organi istituzionali;

Accantonamento per manutenzioni programmate non incrementative: è stato effettuato un accantonamento pari a 2.454.890 di euro finalizzato al ripristino ordinario dell'Istituto, come di seguito sinteticamente esposto:

Interventi antincendio da pianificazione D.M.15/3/15	€ 1.320.000
Adeguamento normativo centrale termica e ospedale	€ 650.000
Manutenzioni straordinarie impianto idrico	€ 260.000
Manutenzioni straordinarie monumentale	€ 50.000
Manutenzioni straordinarie IRCP	€ 150.000
Manut.ni straordinarie impianti meccanici e idraulici	€ 24.890
totale	€ 2.454.890

Tab.28 (valori espressi in unità di euro)

Accantonamento al fondo spese legali: è stato stimato un importo pari a 37.008 euro per spese legali da corrispondere agli avvocati esterni nominati per la difesa in giudizio relativamente ai procedimenti attivati nel 2015 ed ancora pendenti al 31.12.2015;

ACCANTONAMENTI AD ALTRI FONDI PER ONERI

Complessivamente sono stati contabilizzati 445.884 euro quantificati dal SUMAP con riferimento alla quota 2015 del fondo “Balduzzi” (5% legge 189/2012) relativi alla riduzione delle liste di attesa; tale fondo è stato destinato per 159.359 euro a riduzione dei costi Simil ALP e 286.525 euro a copertura dei tempi determinati;

GESTIONE FINANZIARIA

	CONTO ECONOMICO MODELLO MINISTERIALE	consuntivo 2014 NO F	consuntivo 2015 NO F	Diff. 2015 su 2014	%
	C) Proventi e oneri finanziari				
CA0010	C.1) Interessi attivi	3.496	156	-3.340	-96%
CA0050	C.2) Altri proventi	59	79	21	35%
CA0110	C.3) Interessi passivi	321.954	492.944	170.990	53%
CA0150	C.4) Altri oneri	22.150	33.372	11.222	51%
CZ9999	Totale proventi e oneri finanziari (C)	-340.549	-526.081	-185.532	54%

Tab.29 (valori espressi in unità di euro)

L’Istituto ha sostenuto:

- interessi passivi relativi a mutui per 455.175 euro;
- oneri bancari e finanziari per 32.337;
- fatture per interessi di mora per 37.769 euro di cui c.a. 31.000 euro di Banca Farmafactoring

GESTIONE STRAORDINARIA

	CONTO ECONOMICO MODELLO MINISTERIALE	consuntivo 2014 NO F	consuntivo 2015 NO F	Diff. 2015 su 2014	%
	E) Proventi e oneri straordinari				
EA0010	E.1) Proventi straordinari	3.296.678	2.276.666	-1.020.012	-31%
EA0260	E.2) Oneri straordinari	193.803	191.000	-2.803	-1%
EZ9999	Totale proventi e oneri straordinari (E)	3.102.875	2.085.666	-1.017.209	-33%

Tab.30 (valori espressi in unità di euro)

Durante il 2015 sono state condotte verifiche di natura contabile in ottemperanza a quanto disposto dal Percorso attuativo di certificabilità (PAC) e del D.M 118/2011. Le verifiche effettuate sulle poste patrimoniali hanno determinato la contabilizzazione di insussistenze “attive” per le quali si rimanda alla Nota Integrativa - conto economico (punto26). Si evidenziano di seguito le poste più significative.

Complessivamente la “gestione straordinaria” incide sul conto economico per 2,085 milioni di euro, di cui:

- proventi straordinari per 2,276 milioni di euro di cui:
 - a) donazioni e liberalità per 85.106 euro
 - b) sopravvenienze attive derivanti da regolarizzazioni riferite ad anni precedenti per 265.443 euro (note di accredito, fatture emesse con riferimento ad anni precedenti etc..)
 - c) 1,920 milioni a titolo di insussistenze attive v/terzi così articolate:
 - i. 399.883 euro per eliminazione accantonamenti al fondo relativamente a cause vinte/definite del personale dipendente;
 - ii. 1,126 milioni di euro di insussistenze del passivo v/terzi per beni e servizi inerenti sovra stime di chiusure di bilancio di anni precedenti (2002/2003/2004/2006) nonché regolarizzazioni su anni precedenti necessarie per consolidamento/allineamento debiti/crediti fra aziende (scambi);

- iii. 93.387 euro di insussistenze del passivo per payback farmaci soggetti ad accordi negoziali. In sede di chiusura di bilancio la Regione ha dato precise indicazioni in merito alle modalità di regolarizzazione contabile. Nello specifico è stato aggiornato il piano dei conti regionale e sono stati istituiti nuovi conti economici al fine di monitorare puntualmente la gestione dei farmaci innovativi. (Prot.Ior.n.7505/2016);
 - iv. si è eliminato un accantonamento dal fondo svalutazione crediti riferito a contestazioni di mobilità risolte con la Regione Sicilia relativo alla attività svolta presso il dipartimento Ior Sicilia;
- oneri straordinari pari a 0,196 milioni di euro: concorrono all'importo regolarizzazioni contabili riferite ad anni precedenti. Di queste, l'importo più significativo pari a 40.361 euro fa riferimento ad una fattura emessa dallo IOR nei confronti dell'Università degli Studi di Bologna a titolo di rimborso, a suo tempo contestata in quanto mancante della dovuta rendicontazione; la contestazione è stata accettata e pertanto si è proceduto a rimettere fattura nel 2015 con relativa iscrizione della sopravvenienza attiva. Contestualmente nel 2015 è stata contabilizzata la sopravvenienza passiva di pari importo.

GESTIONE FINANZIARIA - LIQUIDITA' 2015

Nel 2015 si è registrato una lieve flessione dei tempi di pagamento a causa di un rallentamento nel processo di liquidazione delle fatture. Le cause di questo rallentamento sono dovute all'implementazione del nuovo applicativo di procedura ordini, che ha richiesto un fisiologico periodo di adattamento, e all'introduzione della fatturazione elettronica.

Il ritardo è stato poi recuperato verso la fine del 2015, come mostra l'indice trimestrale pubblicato sul sito dello IOR ai sensi del DPCM 22 settembre 2014 e di seguito riportato:

ANNO	IMPORTO PAGATO	INDICATORE*	DATA PUBBLICAZIONE
1° TRIM	€ 15.489.839,18	+16,45	30/04/2015
2° TRIM	€ 17.798.679,34	+12,26	31/07/2015
3° TRIM	€ 15.836.499,24	+16,77	31/10/2015
4° TRIM	€ 18.750.875,22	+ 4,46	30/01/2016

***(gg di ritardo/anticipo rispetto alla scadenza del debito)**

Tab.31

Ripiano disavanzi: con D.M. 16 novembre 2005 il Ministero della Salute di concerto con il Ministero dell'Economia e delle Finanze prevede *“il concorso dello Stato alla copertura dei disavanzi degli IRCCS degli anni 2001-2003 nella misura del 40%”* dopo che la Regione Emilia Romagna avrà provveduto a ripianare il restante 60%.

Pertanto le regolarizzazioni contabili delle anticipazioni di liquidità sono state effettuate sulla base delle indicazioni fornite dalla Regione e registrate a patrimonio netto a decremento delle perdite inerenti il periodo 2001-2003. Al 31.12.2015 restano da ripianare perdite per 17,489 milioni di euro che si riducono a 15,216 milioni non appena verrà liquidata l'assegnazione regionale di cui alla DGR n.2208 del 21/12/2015 che ha assegnato ulteriori 2.273.416 euro.

Di seguito il dettaglio dei ripiani ad oggi ricevuti:

	PERDITE D'ESERCIZIO	Importo già ripianto	Delibera regionale/utigli a ripianto	Valore al 31/12/2015
Perdita es. 2001	6.668.537	719.425	994/02	
		305.120	964/04	
		184.308	utile es. 2008	
		196.597	utile es. 2009	
		983.862	utile es. 2010	
		14.372	utile es. 2012	
		462.166	utile es. 2013	
Perdita es. 2002	4.411.094	51.095	964/04	
Perdita es. 2003	8.649.988	148.215	964/04	
		708.439	995/13	
		2.254.097	1532/13	
		3.772.000	2137/13	
		3.141.310	882/2014	
		743.198	utile es. 2014	
		3.772.000	2008/2014	
Subtotale	19.729.619	17.456.203		2.273.416
Perdita es. 2004	12.328.450	1.017.366	160/06	11.311.084
Perdita es. 2005	430.891	0		430.891
Perdita es. 2006	6.284.019	2.500.000	459/07	
		2.120.343	486/08	1.663.676
Perdita es. 2007	31.511			31.511
Perdita es. 2011	690.285			690.285
perdita generata da applicaz.118/2011	1.088.840			1.088.840
Totale	40.583.615	23.093.912		17.489.703
DGR.n.2208/2015 non ancora liquidata				2.273.416
Da ripianare				15.216.287

Tab.n.32 (Valori espressi in unità di euro)

Bilancio sezionale della ricerca

BILANCIO SEZIONALE DELLA RICERCA			
CONTO ECONOMICO	2015	2014	2013
CONTRIBUTI DELLA RICERCA			
Contributi c/esercizio da Ministero Salute	4.674.041	7.490.721	6.143.464
per ricerca corrente	3.868.312	5.464.697	5.327.931
per ricerca finalizzata	125.000	1.393.724	280.000
5 per mille	680.728	632.300	535.533
Altri			
Contributi c/esercizio da Regione	4.167.017	4.099.026	5.648.290
per ricerca	3.501.701	3.176.887	2.960.193
Altri	665.315	922.139	2.688.097
Contributi c/esercizio da Provincia e Comuni	-		
per ricerca			
Altri			
Contributi c/esercizio da altri enti pubblici	474	3.737	244.088
per ricerca (Asl/Ao/IRCCS/Polinclinici)			
Altri	474	3.737	244.088
Contributi c/esercizio da privati	4.025.926	5.155.155	4.662.353
no profit per ricerca	3.599.883	4.473.324	4.503.355
profit per ricerca	426.043	681.832	158.997
Altri			
Contributi c/esercizio da estero	375.330	488.681	303.429
Fondi Europei	375.330	488.681	303.429
TOTALE CONTRIBUTI RICERCA (A)	13.242.788	17.237.320	17.001.623
QUOTA UTILIZZO (da sommare a ricavi A)	1.829.193	1.316.072	1.115.021
COSTI DIRETTI DELLA RICERCA			
Acquisti di beni e servizi	2.326.968	3.260.307	4.683.343
materiale di consumo per attrezzature diagnostiche	-	-	-
materiale di consumo per attrezzature scientifiche	-	-	-
manutenzioni per attrezzature diagnostiche	-	-	218
manutenzioni per attrezzature scientifiche	391.304	962.591	855.357
noleggi per attrezzature diagnostiche	112.820	105.413	225.480
noleggi per attrezzature scientifiche	52.971	32.116	143.608
altro per ricerca	405.473	334.192	2.268.412
altro sanitari	1.063.923	1.550.024	928.452
altro non sanitari	300.476	275.972	261.816
Personale sanitario	6.570.155	6.600.058	6.968.973
di ruolo dell'ente	4.143.899	4.324.297	4.580.054
di ruolo di altro ente	-	-	-
a progetto	-	-	-
co.co.co.	1.805.471	1.570.298	1.684.048
collaborazioni occasionali	515.905	340.853	399.072
altro (con specifica)	104.880	364.611	305.799
<i>Borse di studio</i>	<i>75.778</i>	<i>191.000</i>	<i>226.000</i>
<i>Altro</i>	<i>22.197</i>	<i>151.541</i>	<i>39.143</i>
<i>IRAP Altri rapporti di lavoro sanitari assimilati al lavoro dipendente</i>	<i>6.905</i>	<i>6.955</i>	<i>26.025</i>
<i>Consulenze non sanitarie da privato</i>		<i>15.114</i>	<i>14.631</i>
<i>Lavoro interinale</i>			
Personale amministrativo	876.279	822.188	820.969
con specifica	876.279	822.188	820.969
<i>P. Amministrativo-Comparto</i>	<i>846.663</i>	<i>811.669</i>	<i>694.807</i>
<i>P. Amministrativo-Dirigenza</i>	<i>29.616</i>	<i>10.519</i>	<i>122.893</i>
<i>P. Amministrativo-Comparto - Personale universitario</i>	<i>-</i>		<i>3.269</i>
Personale tecnico-professionale	2.549.829	2.713.663	2.547.338
con specifica	1.058.827	1.131.696	1.081.221
<i>P. Tecnico-Comparto</i>	<i>697.065</i>	<i>742.243</i>	<i>711.382</i>
<i>P. Professionale-Dirigenza</i>	<i>285.842</i>	<i>312.737</i>	<i>298.375</i>
<i>P. Tecnico-Dirigenza</i>	<i>75.920</i>	<i>76.716</i>	<i>71.463</i>
co.co.co.	1.394.643	1.423.539	1.348.240
collaborazioni occasionali	96.359	158.428	117.877
Godimento di beni di terzi	-	-	

CONTO ECONOMICO	2015	2014	2013
attrezzature sanitarie e scientifiche	-	-	-
altro (con specifica)	-	-	-
Ammortamenti dei beni immateriali	157	1.059	1.727
con specifica	157	1.059	1.727
<i>Ammortamento immobilizzazioni immateriali diverse</i>			
<i>Ammortamento software</i>		1.059	1.727
Ammortamenti beni materiali	1.829.035	1.315.014	1.113.293
attrezzature diagnostiche	321.873	297.318	185.950
attrezzature scientifiche	1.397.761	982.914	825.759
Altro	109.401	34.782	101.584
Oneri diversi di gestione	190.765	291.667	54.749
con specifica	190.765	291.667	54.749
<i>Giornali, riviste, opere multimediali su CD</i>	<i>187.971</i>	<i>291.075</i>	<i>53.090</i>
<i>Altri costi</i>			
<i>Altri servizi da privato</i>			
<i>Pubblicità ed inserzioni</i>	<i>111</i>		<i>1.055</i>
<i>Spese postali</i>	<i>1.664</i>	<i>593</i>	<i>604</i>
<i>Tasse e imposte non sul reddito</i>	<i>1.018</i>		
<i>Assicurazioni</i>			
Accantonamenti	1.704.853	3.747.798	2.407.489
con specifica	1.704.853	3.747.798	2.407.489
<i>ACCANT.TI Q.TE INUTILIZ. CONTRIB. PER RIC.FINALIZ</i>	<i>423.455</i>	<i>1.898.965</i>	<i>604.577</i>
<i>ACCANT.TI Q.TE INUTILIZ. CONTRIB. PER RICERCA DA RER</i>		-	<i>745.370</i>
<i>ACCANT.TI Q.TE INUTILIZ. CONTRIB. PER RICERCA DA ALTRI SOGGETTI</i>	<i>1.281.398</i>	<i>1.848.833</i>	<i>1.057.542</i>
Variazioni Rimanenze			
con specifica			
TOTALE COSTI DIRETTI RICERCA (B)	16.048.040	18.751.754	18.597.882
<i>di cui sub contraenti (unità operative esterne)</i>	<i>87.207</i>	<i>77.000</i>	<i>1.950.000</i>
DIFFERENZA (A-B)	- 976.060	- 198.361	- 481.238
COSTI INDIRETTI DI GESTIONE	755.090	820.762	773.435
con specifica	755.090	820.762	773.435
<i>Pulizie</i>	<i>262.079</i>	<i>250.949</i>	<i>223.782</i>
<i>Smaltimento rifiuti</i>	<i>98.130</i>	<i>115.255</i>	<i>122.145</i>
<i>Lavanderia, lavanolo e guardaroba</i>	<i>24.551</i>	<i>21.022</i>	<i>30.006</i>
<i>Trasporti non sanitari e logistica</i>	<i>13.855</i>	<i>16.606</i>	<i>8.310</i>
<i>Altri servizi tecnici</i>	<i>213</i>		<i>310</i>
<i>Ristorazione, mensa e buoni pasto</i>	<i>421</i>	<i>34</i>	<i>38</i>
<i>Utenze Acqua luce gas telefono</i>	<i>355.840</i>	<i>416.896</i>	<i>388.845</i>
RISULTATO FINALE	- 1.731.150	- 1.019.124	- 1.254.673

Relazione sulla contabilità separata ALP

Analisi Costo – Ricavi Anno 2015

Libera professione

(Fonte: Controllo di Gestione)

L'analisi 2015 è effettuata secondo le stesse modalità utilizzate per il 2014 e riportate nella relazione allegata al bilancio negli anni precedenti; per il calcolo dei costi diretti sono state utilizzate le procedure di costo della contabilità analitica, compreso alcuni ribaltamenti di specifici servizi ed il calcolo dei costi generali.

Dal 2013 l'analisi è stata effettuata calcolando il costo pieno.

Con tale impostazione per il 2015 si è approfondita l'analisi del *marginale di primo livello*¹ che permette di rilevare il contributo economico a copertura dei costi dei servizi intermedi e dei costi generali.

All'interno dei ricavi delle degenze sono inclusi anche: il 50% del DRG e il comfort relativo all'attività prestata. Dal versante costi sono compresi i servizi resi dalle strutture di ricovero convenzionate.

Una importante novità del triennio 2013-2015 è la quota del 5% della legge 8 novembre 2012 n.189 (fondo Balduzzi), che viene trattenuta dal compenso del Medico, in quanto fondi **“da vincolare ad interventi di prevenzione volti alla riduzione delle liste di attesa”**.

Si sottolinea che l'analisi incrocia diverse procedure informative e che eventuali rettifiche saranno indicate nelle relazioni future.



1 - Specialistica

Le entrate per l'attività specialistica svolta in attività libero professionale vanno a coprire il costo del personale medico direttamente coinvolto (76% dei ricavi compresa IRAP) e i fondi istituzionali di tutto il personale medico e non medico (compreso il fondo di perequazione) nell'ordine del 5,7%. L'effetto della quota 5% fondo Balduzzi è stato di 229.175 vs i 262.650 euro del 2014.

L'attività specialistica al Margine di II livello è in pareggio, coprendo la parte dei costi di produzione per 921.000 euro.

Il risultato inferiore è determinato da una riduzione complessiva di tale attività con particolare riferimento alle visite che comporta una riduzione dell'assorbimento dei costi fissi.

Analogamente al 2013-2014, il personale medico effettua l'attività fuori orario di lavoro, mentre il restante personale è in orario di lavoro.

Tabella 1- visite

Visite	a 2013	a 2014	a 2015
Visite LP interne escluso amb Conv.ti	27.551	29.010	29.042
Visite Lp in amb. Con.vti	4.030	5.187	3.113
Visite LP c/o Bagheria	7.245	6.561	6.560
Totali visite	38.826	40.758	38.715
Visite LP amb autorizzati	12.231	4.151	2.545

¹ Margine di I livello = ricavi - costi direttamente imputabili

Tabella 2 % visite ALP

Visite no LP	a 2014	a 2015
IOR	61.321	62.403
Bagheria	9.977	10.443
Totale	71.298	72.846
% visite ALP	63%	57%

Gli spazi dedicati sono gli stessi che vengono utilizzati per l'attività istituzionale, ma separati in termini di orario (di norma Mattino: attività istituzionale – Pomeriggio: attività libero professionale), inoltre sono in essere le convenzioni con specifiche strutture esterne.

I volumi dell'attività intramoenia 2015 si sono ridotti e sono ritornati ai volumi 2013, mentre la parte ambulatoriale autorizzata è in via di esaurimento.

Si evidenzia che, per le prenotazioni interne, da alcuni anni è stato attivato uno specifico punto prenotazione telefonico in convenzione con la società CUP 2000 e che la riscossione avviene da sempre attraverso il tesoriere convenzionato o attraverso bollettini postali o specifici POS, mentre da febbraio 2016 si sono attivate anche le casse interne automatiche.

In relazione all'equilibrio complessivo rispetto alle prestazioni effettuate non in Libera Professione le visite LP si assestano in un range del 55-65%.

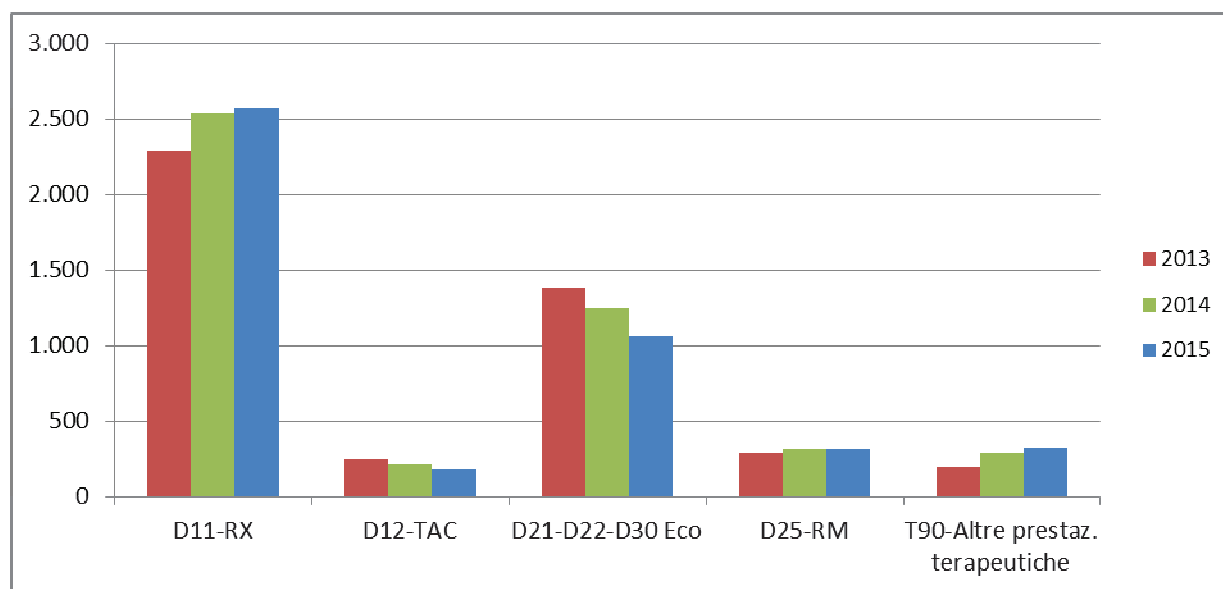
La disciplina di Radiologia ha un margine operativo che si assesta sul 2014, leggermente migliorato rispetto agli anni precedenti.

Come si evidenzia dal grafico del triennio, nel 2015 vi è stata una diminuzione delle Ecografie e delle TC, mentre un aumento della Radiologia e delle RMN.

La motivazione è spiegabile per la TC ed ECO attraverso il codice di raggruppamento "T90 altre prestazioni", che è in aumento ed è caratterizzato da prestazioni quali iniezioni di farmaci TC o Eco guidate, dove la diagnostica funge da strumento di guida (non diagnostico) e quindi classificabile, per le regole della specialistica, come prestazioni non radiologiche.

Per quanto riguarda la radiologia tradizionale (D11 – Rx), la motivazione è determinata dall'aumento della attività di densitometria che è passata da 411 del 2014 a 554 nel 2015.

Tabella 3 – Grafico prestazioni radiologia



Il costo del personale direttamente impiegato equivale al 70-73% (Medici 47-49% + TSRM 18-21%) del fatturato. La forte valenza tecnologica dell'area di radiologia, soprattutto in riferimento a TAC ed

RMN, evidenzia un assorbimento di costi di 89.000 euro e concorre al fondo Balduzzi per 8.704 euro.

Nell'insieme le 4.457 prestazioni (vs 4.594 del 2014), rappresentano il 5-6% di tutte le prestazioni effettuate dal servizio di Radiologia.

2 – Degenza

L'attività di ricovero in libera professione si suddivide tra quella effettuata presso lo IOR (*comprensiva del comfort, in aree istituite ad hoc con, di norma, spazi operatori diversificati rispetto all'attività istituzionale*) e l'attività effettuata in convenzione.

La degenza è in assoluto equilibrio, considerando necessariamente il valore di mobilità che le AUSL riconoscono ed il comfort collegato, che vengono imputati in bilancio in altri conti economici. Questo valore complessivo permette di portare in equilibrio tutta l'attività libero professionale; infatti a costo pieno (comprendendo 600.000 euro di costi generali calcolati), mantiene un risultato positivo, che permette il bilanciamento di tutta l'attività libero professionale specialistica.

Nel 2015 vi è stata una diminuzione significativa dei casi, con 426 dimessi (*contro 646 del 2014*), sia in riferimento a strutture private convenzionate sia presso il presidio IOR).

In leggera controtendenza il DRS, anche se con volumi marginali, con un costante aumento nel triennio..

Complessivamente i ricoveri di libera professione si mantengono in un rapporto del 5-6% di tutti i ricoveri complessivi ordinari.

Permane l'attività iniziata nel 2012 con il mondo assicurativo per le convenzioni di equipe, con una attività che nel 2015 è stata di 104 casi, in aumento come fenomeno generale rispetto agli anni precedenti (2014 64 casi, 2013 81 casi), così come per tutta l'attività di degenza.

Considerando in aggiunta anche un caso presso Il Dipartimento Rizzoli Sicilia tale modalità sta diventando sempre più significativa attorno al 20%.

Si è inoltre mantenuto il livello di convenzione con alcune strutture private non convenzionate al fine di permettere il completamento di tale attività, quando non possibile all'interno della struttura IOR, anche se sempre per effetto della crisi complessiva su tale settore la casistica è passata da 209 casi nel 2013 a solo 16 casi nel 2015, con un crollo evidente di tale richiesta.

Tabella 4 – Attività di ricovero

Casi Degenza Lp e Stranieri con medico scelto	a 2013	a 2014	a 2015
IOR- Bentivoglio	637	579	410
Convenzioni con strutture private	209	64	16
Dip Rizzoli Sicilia	24	33	46
Totale	870	676	472

Il fatturato, è ovviamente in diminuzione, per effetto della riduzione della casistica, con una diminuzione (*compreso mobilità "onere altro"*) del 8%, ed un risultato per il fondo Balduzzi di 153.612 del 2015 vs 172.361 nel 2014.

Complessivamente, nel versante costi, al personale dell'equipe medica direttamente collegato alla prestazione (compreso IRAP) rimane in un range del 45%-47% dei proventi, il 9-11 ai fondi di

perequazione ed al personale di supporto in fuori orario, mentre i costi diretti assorbono il 26% - 31% (vedi paragrafo 5).

Dal versante dei ricavi il 50-57% è la quota paziente per i professionisti dell'equipe, il 19-23% è la quota paziente ad integrazione del DRG, idem la restante parte che viene posta in Mobilità (19-23%). La rimanente parte del ricavo che risulta essere del 7-10% è la quota paziente collegata al comfort ed attività alberghiera.



Tabella 4 – Schema costi Margine II Livello 2015 vs 2014



		COSTI 2015								
		Da procedure servizio personale e stipendi		Da procedure di contabilità direzionale			2015		2014	
Tipologia ALP	RICAVI (a)	Personale Medico direttamente impegnato	Altro Personale	Costi diretti Personale dipendente	Costo beni sanitari ed economici	Altri costi diretti quali servizi e quota parte ammortamenti e convenzioni (d)	Quota 5% Decreto Balduzzi	Margine II livello copertura costi intermedi e generali	Margine II livello copertura costi intermedi e generali	Differenza assoluta 2015-2014
			Medico e non Medico fondo in orario e fuori orario comparto							
Ricoveri	6.913.148	3.236.665	589.385	727.192	686.114	706.989	153.612	813.191	1.007.172	-193.981
Comfort (b)	488.041							488.041	493.210	-5.170
Tot.Ricoveri	7.401.189	3.236.665	589.385	727.192	686.114	706.989	153.612	1.301.232	1.500.383	-199.151
Amb.interno (c)	5.494.497	4.228.855	260.243	458.168	31.959	342.495	205.157	-32.381	30.439	-62.820
Amb.esterno	381.393	322.030	19.426				15.314	24.622	47.852	-23.229
Rx equipe	364.080	179.591	77.371	8.996	11.356	69.013	9.407	8.346	2.456	5.889
Tot.Specialistica	6.239.970	4.730.477	357.040	467.163	43.315	411.508	229.879	587	80.747	-80.160
Altre Prest (e)	1.679.049	1.410.401	0				63.097	205.551	243.646	-38.095
Totale generale	15.320.207	9.377.543	946.425	1.194.355	729.429	1.118.498	446.588	1.507.369	1.824.775	-317.406

- (a) Nei ricavi della degenza vi è la quota a carico della mobilità (% del valore DRG) ed una parte di ricoveri con onere altro che viene eseguito presso il reparto di riferimento [non viene stimato il valore a funzione]
 l'attività ambulatoriale è separata dai consulti
- (b) il Comfort è al netto IVA
- (c) nel costo dei servizi è compreso il servizio di call-center dedicato all'ALP e dei costi delle strutture convenzionate
- (d) in questa colonna sono segnalati i costi dei Servizi – Ammortamenti attrezzature – ribaltamento utenze – e ribaltamenti esclusivamente dei propri comuni. Manca tutta la parte dell'area generale ed amministrativa (NB per alcuni costi specifici ribaltati sono stati assunti dal COA 2015).
- (e) consulenze, consulti



Tabella 5 – Schema con costi generali anno 2015



		Ricavi	Costi							costi			UTILE / PERDITA
			Personale direttamente collegato Dir.Medica compreso IRAP	Altro personale Dirigenza pereq. e Comparto fuori orario + fondo orario; compreso IRAP	quota fondo Balduzzi	Totale LP + oneri + Balduzzi	Costi diretti Personale	Costo Beni	Costo Altro compreso Servizi ed ammortamenti + Convenzioni	Totale Costi Diretti + fondo Balduzzi	Margine di II livello	Costi Generali	
a	Ricoveri *	6.913.148	3.236.665	589.385	153.612	3.979.662	727.192	686.114	706.989	6.099.957	813.191	638.833	174.358
			47%	9%	2,2%	58%	11%	10%	10%	88%	12%	9%	3%
a1	Confort collegato**	488.041	-	-	-	-	-	-	-	488.041			488.041
	Sub totale Ricovero	7.401.189	3.236.665	589.385	153.612	3.979.662	727.192	686.114	706.989	6.099.957	1.301.232	638.833	662.399
			44%	8,0%	2,1%	54%	10%	9%	10%	82%	17,6%	9%	9%
b	Ambulatorio Intramoenia IOR	5.494.497	4.228.855	260.243	205.157	4.694.255	458.168	31.959	342.495	5.526.878	- 32.381	400.196	- 432.577
			77%	4,7%	3,7%	85%	8%	1%	6%	101%	-1%	7%	-8%
c	Amb.Esterno Intramoenia allargata	381.393	322.030	19.426	15.314	356.770	-	-	-	356.770	24.622	17.073	7.549
			84%	5,1%	4,0%	94%				94%	6%	4%	2%
d	Radiologia	364.080	179.591	77.371	8.704	265.667	8.996	11.356	69.013	355.031	9.049	31.710	- 22.661
			49%	21,3%	2,4%	73%	2%	3%	19%	98%	2%	9%	-6%
	Sub totale Specialistica	6.239.970	4.730.477	357.040	229.175	5.316.692	467.163	43.315	411.508	6.238.679	1.291	448.980	- 447.689
			76%	5,7%	3,7%	85%	7%	1%	7%	100%	0,0%	7%	-7,2%
e	Consulenze Consulti	1.679.049	1.410.401	-	63.097	1.473.498	-	-	-	1.473.498	205.551	70.520	135.031
			84%	0,0%	3,8%	87,8%				88%	12%	4%	8%
	Totale	15.320.207	9.377.543	946.425	445.884	10.769.853	1.194.355	729.429	1.118.498	13.812.134	1.508.073	1.158.333	349.740
			61,2%	6,2%	2,9%	70%	7,8%	4,8%	7,3%	90%	9,8%	7,6%	2%

Al Margine di II livello sono stati aggiunti i costi generali, ottenuti sommando il 21,11% sui costi diretti, escluso i proventi al personale, secondo il modello dei ribaltamenti generali ed il 5% sui costi dei proventi ed oneri del personale.



Complessivamente l'attività nel 2015 ha valorizzato 15,3 milioni di euro², riducendo i livelli degli anni precedenti e rispetto al 2012 di quasi 4 mln di euro,.

Il margine operativo di secondo livello, come evidenziato nella tabella 4, anche se positivo, è in lieve peggioramento rispetto al 2014; il risultato dell'analisi del costo pieno (tabella 5), evidenzia come la gestione della Libera Professione sia “globalmente in equilibrio”, con piena copertura dei costi diretti e partecipazione alla copertura dei costi indiretti e generali per 4,5 milioni di euro di cui 1,5 mln generali.

Il *fondo Balduzzi*, ha generato una quota di 445.884 verso 517.148 nel 2014 e 549.519 del 2013.

² Vs 17,1 2014, 18,5 2013 e 19,4 milioni di euro nel 2012 e 2011

Bilancio Attività Commerciale

BREVI NOTE ALL'ATTIVITA' COMMERCIALE PER L'ANNO 2015

Nel corso dell'anno 2015, come per gli anni passati, l'Istituto ha svolto attività che esulano da quelle istituzionali, normalmente definite come commerciali, rientranti nell'ambito di applicazione delle imposte IVA ed IRES.

Il reddito prodotto da tali attività soggiace alle regole ordinarie di determinazione del reddito d'impresa così come stabilito agli artt. 143 e seguenti del T.U.I.R..

In particolare il D.lgs. 460/97 ha modificato l'art. 144 del T.U.I.R. stabilendo che l'Ente non commerciale che svolge anche attività commerciali, deve tenere per queste ultime una contabilità separata, utile anche ad una oggettiva detraibilità dei costi diretti ed indiretti.

L'Istituto ha provveduto pertanto ad impostare una "contabilità separata", con opportune articolazioni, tale da individuare, seppur all'interno dell'unica contabilità aziendale, il risultato economico dell'attività commerciale. Ove non è stato possibile rilevare costi diretti, si è proceduto applicando quanto sancito all'art. 144 comma 4 del T.U.I.R., ovvero attribuire, anche contabilmente, quote di costi promiscui.

Si deve inoltre segnalare che il Bilancio di esercizio 2015 è stato redatto secondo quanto disposto dal Dlgs 118/2011; in questo senso, sono stati rivisti tutti i coefficienti di ammortamento secondo quanto disposto nell'Allegato 3 del decreto summenzionato. Per quanto riguarda il calcolo degli ammortamenti "commerciali", invece, si fa riferimento al Decreto Ministeriale del 31 dicembre 1988 e alla normativa contenuta nel T.u.i.r. 917/1986.

A seguito del cambio della procedura informatica relativa alla gestione degli ordini, il Bilancio Commerciale non è più derivato direttamente dalla Contabilità Generale, come di cui del Bilancio d'Esercizio, ma deve tener conto di parametrizzazioni informatiche legate alla integrazione fra le procedure; pertanto la stesura definitiva nasce da estrazioni e da contabilizzazioni manuali dei dati relativi.

Sulla base di quanto sopra riportato, l'attività commerciale relativa all'Esercizio 2015 chiude con una perdita pari ad Euro **26.949,04** come mostra la tabella di sintesi e di confronto di seguito riportata:

valori espressi in unità di euro	2015	2014
VALORE DELLA PRODUZIONE	-1.689.372	-1.689.773
COSTI DELLA PRODUZIONE	1.716.167	1.825.739
<i>DIFFERENZA</i>	26.795	135.966
PROVENTI ED ONERI FINANZIARI	154	
<i>Risultato attività commerciale</i>	-26.949	-135.966

L'attività commerciale è rappresentata prevalentemente da due aree di attività, quella relativa alle ricerche commissionate e alle sperimentazioni varie effettuate da laboratori e divisioni dell'Istituto e quella relativa a tutti gli altri costi e ricavi non tipici. Nel corso del 2015 si è definita maggiormente l'implementazione della struttura relativa ai laboratori afferenti al Tecnopolo, la cui sede dovrà essere spostata nell'area ex Manifattura Tabacchi e la cui attività sarà di tipo prettamente commerciale, con produzione industriale.

Valore della produzione

Complessivamente il valore della produzione ammonta ad euro 1.689.372,11 , dato sostanzialmente invariato rispetto all'esercizio 2014.

I ricavi diretti delle attività che determinano il bilancio commerciale sono evidenziati nella tabella di seguito riportata:

ATTIVITA'	2015	2014
Ricerca commissionata e tecnopolo	560.872	517.789
Attività commerciali varie- maggior comfort – corsi aggiornamento – attività BCTM	1.128.500	1.171.984
TOTALE	1.689.372	1.689.773

Per quanto riguarda i ricavi per ricerca commissionata e Tecnopolo, rispetto al 2014 si rileva un incremento di attività di circa l'8.50% . Tale attività , come già detto, è esclusivamente commerciale, suscettibile dell'andamento del libero mercato e dell'interesse delle aziende ad investire sullo sviluppo della ricerca..

In merito alle altre attività commerciali svolte dall'Ente, le stesse comprendono i ricavi derivanti da Maggior comfort alberghiero, da iscrizioni a corsi di aggiornamento, da attività varie quali affitti attivi e contratti di concessione, da attività di consulenza fornita dalla BCTM su vari argomenti.

In questa sezione si rileva un leggero decremento dovuto in particolare al minor ricavo per brevetti e licenze d'uso, ammontante ad euro 104.745.54 nel 2014 e sceso ad euro 32.748,10 nel 2015.

Costi della produzione

Per l'esercizio 2015 i costi della produzione ammontano ad euro 1.716.167,19 (comprensivo dei costi diretti e di quelli promiscui), con una diminuzione di circa il 6% .Il criterio adottato per l'attribuzione dei costi promiscui (rapporto tra ricavi commerciali e ricavi totali aziendali) ha generato una percentuale di detraibilità dei costi suddetti pari a 0,0103185534 per un importo totale di euro 975.436.10.

E' stato utilizzato ai fini del calcolo di cui sopra anche il costo per il materiale protesico, questo in relazione ai numerosi studi commissionati relativi a tale materia, di cui si riporta qualche esempio:

progetto 6133 ANALISI STATISTICHE SOPRAVVIVENZA COMPONENTI PROTESI ANCA;
progetto 6095 ANALISI STATISTICHE DI SOPRAVVIVENZA DI 3 COMPONENTI PROTESICHE;
progetto 6055 PROVE USURA PROTESI ANCA.

Fra i costi della produzione si rileva che quello inerente il personale dipendente è pari a euro 703.611,41; tale costo è stato determinato tenuto conto dei costi promiscui e di quelli diretti. Nel dettaglio, il costo diretto del personale dedicato cioè quello totalmente o in percentuale dedicato all'attività commerciale e certificato dall'Ente ammonta a euro 139.484,99.

Il costo diretto del personale assimilato è pari a euro 273.115,84.

Nell'ambito delle consulenze non sanitarie è stato inserito il costo del contratto del commercialista e fiscalista dell'Ente.

Nei costi diretti sono inoltre ricomprese le solo manutenzioni a contratto; sono infatti state esclusi gli interventi a chiamata o straordinari.

Per quanto riguarda le spese telefoniche, le stesse fanno parte esclusivamente dei costi promiscui.

Di seguito si dettagliano i costi di produzione articolati per le singole attività:

ATTIVITA'	2015	2014
Ricerca commissionata e tecnopolo	451.787	620.833
Attività varie commerciali	288.944	383.247
Costi promiscui	975.436	821.659
TOTALI	1.716.167	1.825.739

AMMONTARE COMPLESSIVO DELLE ENTRATE
AMMONTARE ENTRATE COMMERCIALI

163.721.798,22 Valore della produzione+interessi attivi+proventi straordinari
1.689.372,11 Valore della produzione+interessi attivi+proventi straordinari

PERCENTUALE COSTI PROMISCUI

TOTALE

0,0103185534

CONTO	DESCRIZIONE	TOTALE CONTO	COSTI DIRETTI	C-D	COSTO DEDUCIB.	COSTO DEDOTTO
81050508	MATERIALE DI MEDICAZIONE E DI SUTURA	-998.395,84		-998.395,84	-10.302,0007425620	-10.302,00
81050509	PRODOTTI FARMACEUTICI AD USO VETERINARIO	-5.302,30		-5.302,30	-54,7120654442	-54,71
81050511	STRUMENTARIO E FERRI CHIRURGICI	-977.458,90		-977.458,90	-10.085,9618101211	-10.085,96
81050512	MATERIALE PROTESICO	-14.441.128,85		-14.441.128,85	-149.011,5585178450	-149.011,56
81050517	CHIMICI	-39.142,12		-39.142,12	-403,8900535738	-403,89
81050520	OSSIGENO CON AIC	-100.193,42		-100.193,42	-1.033,8511499005	-1.033,85
81050523	MEDICINALI SENZA AIC ACQUISTATI DA AZ.SANITARIE RER	-225.019,80		-225.019,80	-2.321,8788118059	-2.321,88
81050525	GAS MEDICALI E AD USO DI LABORATORIO	-4.710,84		-4.710,84	-48,6090538780	-48,61
81050526	PRODOTTI CHIMICI ACQUISTATI DA AZ.SANITARIE RER	-328,9		-328,90	-3,3937721978	-3,39
81050559	MEDICINALI CON AIC	-2.742.276,89		-2.742.276,89	-28.296,3303984626	-28.296,33
81050560	MEDICINALI SENZA AIC	-61.351,42		-61.351,42	-633,0579005590	-633,06
81050562	DIAGNOSTICI IN VITRO	-1.494.974,17	-10.719,56	-1.484.254,61	-15.315,3603828828	-15.315,36
81050565	ALTRI BENI E PRODOTTI SANITARI	-622.541,21	-4.119,38	-618.421,83	-6.381,2186475822	-6.381,22
81050578	MEZZI DI CONTRASTO DOTATI DI AIC	-34.382,71		-34.382,71	-354,7798275595	-354,78
81050583	MATERIALE RADIOGRAFICO E DIAGNOSTICI DI RADIOLOGIA	-41.998,45		-41.998,45	-433,3632470729	-433,36
81050585	DISPOSITIVI MEDICI	-2.503.570,48		-2.503.570,48	-25.833,2255711485	-25.833,23
81050586	VETRERIE E MATERIALE DA LABORATORIO	-145.851,61		-145.851,61	-1.504,9776194218	-1.504,98
81050587	PRESIDI MEDICO CHIRURGICI NON DISPOSITIVI MEDICI	-504.144,97		-504.144,97	-5.202,0467706465	-5.202,05
81050804	COMBUSTIBILI E CARBURANTI	-6.658,82		-6.658,82	-68,7093894387	-68,71
81050806	SUPPORTI INFORMATICI	-230.415,53	-2.644,38	-227.771,15	-2.350,2687635740	-2.350,27
81050809	ALTRI BENI NON SANITARI A RAPIDA OBSOLESCENZA	-9.085,53		-9.085,53	-93,7495260463	-93,75
81050810	CARTA CANCELLERIA E STAMPATI	-213.358,85		-213.358,85	-2.201,5546770830	-2.201,55
81050812	ALTRO MATERIALE NON SANITARIO	-97.711,28	-63,77	-97.647,51	-1.007,5810417332	-1.007,58
81050822	MATERIALE DI GUARDAROBA E CONVIVENZA	-150.155,63		-150.155,63	-1.549,3888794247	-1.549,39
81050823	MATERIALE DI PULIZIA	-88.549,42		-88.549,42	-913,7019146568	-913,70
81153502	AGG.TO E FORMAZIONE DA TERZI PUBBLICI	-4.522,00		-4.522,00	-46,6604982628	-46,66
81154002	ALTRI SERVIZI NON SANITARI DA AZ. SANITARIE DELLE RER	-45.217,89		-45.217,89	-466,5832104800	-466,58
81154003	ALTRI SERVIZI NON SANITARI DA ALTRI ENTI PUBBLICI	-85.036,25		-85.036,25	-877,4510825733	-877,45
81180604	STUDI, RICERCHE E DOCUMENTAZIONI	-91.117,99	-4.548,69	-86.569,30	-893,2699407913	-893,27
81256504	AGG.TO E FORMAZIONE DA PRIVATI	-278.234,14	-5.306,01	-272.928,13	-2.816,2234709692	-2.816,22
81257011	SPESE TRASPORTO E FACCHINAGGIO	-305.440,15	-33,03	-305.407,12	-3.151,3596621393	-3.151,36
81257018	ALTRI SERVIZI NON SANITARI DA PRIVATO	-280.891,89	-15.882,20	-265.009,69	-2.734,5166253559	-2.734,52
81280101	SERVIZI POSTALI	-44.320,08		-44.320,08	-457,3191100941	-457,32
81300504	CANONI NOLEGGIO ATTREZZATURE SANITARIE	-709.098,83		-709.098,83	-7.316,8741099821	-7.316,87
81300505	CANONI NOLEGGIO ATTREZZATURE NON SANITARIE	-206.582,66		-206.582,66	-2.131,6341990372	-2.131,63
81300507	CANONI NOLEGGIO SOFTWARE	-40.301,26		-40.301,26	-415,8507015075	-415,85
81350501	SERVIZIO APPALTATO DI PULIZIA	-2.114.539,61	-44.332,55	-2.070.207,06	-21.361,5420005927	-21.361,54
81351001	SERVIZIO APPALTATO DI LAVANDERIA	-2.205.424,22	-10.436,97	-2.194.987,25	-22.649,0930485188	-22.649,09
81352502	GESTIONE ARCHIVI E MAGAZZINI	-501.601,65		-501.601,65	-5.175,8033875325	-5.175,80

CONTO	DESCRIZIONE	TOTALE CONTO	COSTI DIRETTI	C-D	COSTO DEDUCIB.	COSTO DEDOTTO
81352503	SERVIZI DI VIGILANZA E GUARDIANIA	-227.467,47		-227.467,47	-2.347,1352252917	-2.347,14
81352505	SERVIZI INFORMATICI	-310.210,37		-310.210,37	-3.200,9222535327	-3.200,92
81352507	SMALTIMENTO RIFIUTI URBANI E SPECIALI	-642.452,89	-4807,81	-637.645,08	-6.579,5747783274	-6.579,57
81352509	SERVIZI TECNICI DIVERSI	-1.508.779,24		-1.508.779,24	-15.568,4190860031	-15.568,42
81403101	MED.VET.T.IND.-COMPETENZE FISSE	-6.703.368,91	-6.543,83	-6.696.825,08	-69.101,5468844178	-69.101,55
81403102	MED.VET.T.IND.-COMPETENZE ACCESSORIE E F.CONTR.	-4.347.987,64	-8.765,48	-4.339.222,16	-44.774,4953689525	-44.774,50
81403104	MED.VET.T.IND.-ONERI PREVIDENZIALI ED ASSISTENZIALI	-3.523.481,95	-3.934,11	-3.519.547,84	-36.316,6421658592	-36.316,64
81404101	N.MED.DIR.-T.IND.-COMPETENZE FISSE	-1.780.010,77		-1.780.010,77	-18.367,1360993535	-18.367,14
81404102	N.MED.DIR.-T.IND.-COMPETENZE ACCESSORIE E FONDI	-485.783,70	-843,78	-484.939,92	-5.003,8784375724	-5.003,88
81404104	N.MED.DIR.T,IND.-ONERI PREVIDENZIALI ED ASSISTENZIALI	-731.962,94	-165,65	-731.797,29	-7.551,0893805255	-7.551,09
81405101	N.MED.COM - T.IND - COMPETENZE FISSE	-2.374.018,01		-2.374.018,01	-24.496,4314974264	-24.496,43
81405102	N.MED.COM - T.IND - COMP. ACCESS.E F.DI CONTRATTUALI	-808.660,56		-808.660,56	-8.344,2071329149	-8.344,21
81405104	N.MED.COM - T.IND - ONERI PREVID.LI E ASSISTENZ.	-918.156,03		-918.156,03	-9.474,0419820337	-9.474,04
81406101	N.MED.INF - T.IND - COMPETENZE FISSE	-9.172.148,30		-9.172.148,30	-94.643,3015961771	-94.643,30
81406102	N.MED.INF - T.IND - COMP. ACCESS.E F.DI CONTRATTUALI	-3.702.637,75		-3.702.637,75	-38.205,8651706101	-38.205,87
81406104	N.MED.INF - T.IND - ONERI PREVID.LI E ASSISTENZ.	-3.729.551,51		-3.729.551,51	-38.483,5762391029	-38.483,58
81503101	TEC.COM - T.IND - COMPETENZE FISSE	-4.560.310,11		-4.560.310,11	-47.055,8031767569	-47.055,80
81503102	TEC.COM - T.IND - COMP. ACCESS. E F.DI CONTRATTUALI	-1.172.245,63		-1.172.245,63	-12.095,8790761038	-12.095,88
81503103	TEC.COM - T.IND - ONERI PREVIDENZIALI E ASSISTENZIALI	-1.649.788,52		-1.649.788,52	-17.023,4308649666	-17.023,43
81505101	TEC.DIR - T.IND - COMPETENZE FISSE	-430.856,29		-430.856,29	-4.445,8136158876	-4.445,81
81505102	TEC.DIR - T.IND - COMP. ACCESS. E F.DI CONTRATTUALI	-182.839,99		-182.839,99	-1.886,6441918969	-1.886,64
81505103	TEC.DIR - T.IND - ONERI PREVIDENZIALI E ASSISTENZIALI	-169.479,93		-169.479,93	-1.748,7876999862	-1.748,79
81553101	AMM.COM - T.IND- COMPETENZE FISSE	-3.494.043,36	-64.060,25	-3.429.983,11	-35.392,4637207974	-35.392,46
81553102	AMM.COM - T.IND - COMP. ACCESS. E F.DI CONTRATTUALI	-1.032.017,82	-22.178,62	-1.009.839,20	-10.420,0796632608	-10.420,08
81553103	AMM.COM - T.IND - ONERI PREVIDENZIALI E ASSISTENZIALI	-1.239.403,89	-29.214,72	-1.210.189,17	-12.487,4015179996	-12.487,40
81750502	COMPENSI E RIMB.SPESE AL COLLEGIO SINDACALE	-57.647,14		-57.647,14	-594,8350897441	-594,84
81750504	COMPENSI E RIMB.SPESE DIREZIONE GENERALE	-531.932,77		-531.932,77	-5.488,7766675120	-5.488,78
81750505	COMPENSI E RIMBORSI SPESE COMITATO DI INDIRIZZO	-91.407,09		-91.407,09	-943,1889350174	-943,19
81751005	SPESE POSTALI E BOLLATI	-186.994,81		-186.994,81	-1.929,5159237395	-1.929,52
81751007	UTENZE ACQUA	-453.837,63		-453.837,63	-4.682,9477988035	-4.682,95
81751008	UTENZE GAS	-1.683.168,02		-1.683.168,02	-17.367,8590166167	-17.367,86
81751010	UTENZE TELEFONICHE	-311.898,51		-311.898,51	-3.218,3414161902	-3.218,34
81751014	LIBRI,RIVISTE, MAT.DIDATTICO	-219.301,56	-3.697,28	-215.604,28	-2.224,7242663386	-2.224,72
81751023	UTENZE ENERGIA ELETTRICA	-1.509.120,92		-1.509.120,92	-15.571,9447293128	-15.571,94
81751037	ASSICURAZIONI - ALTRO	-94.000,00		-94.000,00	-969,9440151922	-969,94
81751038	ASSICURAZIONE PER RESPONSABILITA' CIVILE	-2.097.903,45	-11.359,00	-2.086.544,45	-21.530,1202309583	-21.530,12

TOTALE

-94.785.912,04

-975.436,1164976400

-975.436,10

Costi per livelli di assistenza

modello ministeriale LA: anno 2015

	Consumi e manutenzioni di esercizio		Costi per acquisti di servizi			Pers. ruolo sanitario	Pers. ruolo profess.	Pers. ruolo tecnico	Pers. ruolo amminis.	Ammortamenti	Sopravvenienze/insussistenze	Altri costi	Totale
	sanitari	non sanitari	prestazioni sanitarie	serv. san. per erog. prestazioni	servizi non sanitari								
Assistenza sanitaria collettiva in ambiente di vita e di lavoro													
Igiene e sanità pubblica	-	-	-	-	-	-	-	-	-	-	-	-	-
Igiene degli alimenti e della nutrizione	-	-	-	-	-	-	-	-	-	-	-	-	-
Prevenzione e sicurezza degli ambienti di lavoro	-	-	-	-	-	-	-	-	-	-	-	-	-
Sanità pubblica veterinaria	-	-	-	-	-	-	-	-	-	-	-	-	-
Attività di prevenzione rivolta alla persona	-	-	-	-	-	-	-	-	-	-	-	-	-
Servizio medico legale	-	-	-	-	-	-	-	-	-	-	-	-	-
LE ASS. SAN. COLLETTIVA IN AMBIENTE DI VITA E DI LAVORO	-	-	-	-	-	-	-	-	-	-	-	-	-

Assistenza distrettuale													
Guardia medica	-	-	-	-	-	-	-	-	-	-	-	-	-
Medicina generale	-	-	-	-	-	-	-	-	-	-	-	-	-
Medicina generica	-	-	-	-	-	-	-	-	-	-	-	-	-
Pediatria di libera scelta	-	-	-	-	-	-	-	-	-	-	-	-	-
Emergenza sanitaria territoriale	-	-	-	-	-	-	-	-	-	-	-	-	-
Assistenza farmaceutica	122	-	-	-	-	-	-	-	-	-	-	-	122
assistenza farmaceutica erogata tramite le farmacie convenzionate	-	-	-	-	-	-	-	-	-	-	-	-	-
altre forme di erogazione dell'assistenza farmaceutica	122	-	-	-	-	-	-	-	-	-	-	-	122
Assistenza integrativa	-	-	-	-	-	-	-	-	-	-	-	-	-
Assistenza specialistica	1.924	165	2	2.574	5.543	8.022	297	1.280	1.466	2.157	15	1.455	24.900
Attività clinica	691	84	1	570	1.551	2.704	18	445	507	222	10	962	7.765
Attività di laboratorio (compresa Ricerca)	1.136	62	-	1.935	3.148	4.139	270	726	746	1.646	1	228	14.037
Attività di diagnostica strumentale e per immagini	97	19	1	69	844	1.179	9	109	213	289	4	265	3.098
Assistenza protesica	-	-	-	-	-	-	-	-	-	-	-	-	-
Assistenza territoriale, ambulatoriale e domiciliare	-	-	-	-	-	-	-	-	-	-	-	-	-
Assistenza programmata a domicilio	-	-	-	-	-	-	-	-	-	-	-	-	-
Assistenza alle donne, famiglia, coppie	-	-	-	-	-	-	-	-	-	-	-	-	-
Assistenza psichiatrica	-	-	-	-	-	-	-	-	-	-	-	-	-
Assistenza riabilitativa ai disabili	-	-	-	-	-	-	-	-	-	-	-	-	-
Assistenza ai tossicodipendenti	-	-	-	-	-	-	-	-	-	-	-	-	-
Assistenza agli anziani	-	-	-	-	-	-	-	-	-	-	-	-	-
Assistenza ai malati terminali	-	-	-	-	-	-	-	-	-	-	-	-	-
Assistenza a persone affette da HIV	-	-	-	-	-	-	-	-	-	-	-	-	-
Assistenza territoriale semiresidenziale	-	-	-	-	-	-	-	-	-	-	-	-	-
Assistenza psichiatrica	-	-	-	-	-	-	-	-	-	-	-	-	-
Assistenza riabilitativa ai disabili	-	-	-	-	-	-	-	-	-	-	-	-	-
Assistenza ai tossicodipendenti	-	-	-	-	-	-	-	-	-	-	-	-	-
Assistenza agli anziani	-	-	-	-	-	-	-	-	-	-	-	-	-
Assistenza a persone affette da HIV	-	-	-	-	-	-	-	-	-	-	-	-	-
Assistenza ai malati terminali	-	-	-	-	-	-	-	-	-	-	-	-	-
Assistenza territoriale residenziale	-	-	-	-	-	-	-	-	-	-	-	-	-
Assistenza psichiatrica	-	-	-	-	-	-	-	-	-	-	-	-	-
Assistenza riabilitativa ai disabili	-	-	-	-	-	-	-	-	-	-	-	-	-
Assistenza ai tossicodipendenti	-	-	-	-	-	-	-	-	-	-	-	-	-
Assistenza agli anziani	-	-	-	-	-	-	-	-	-	-	-	-	-
Assistenza a persone affette da HIV	-	-	-	-	-	-	-	-	-	-	-	-	-
Assistenza ai malati terminali	-	-	-	-	-	-	-	-	-	-	-	-	-
Assistenza idrotermale	-	-	-	-	-	-	-	-	-	-	-	-	-
TOTALE ASSISTENZA DISTRETTUALE	2.046	165	2	2.574	5.543	8.022	297	1.280	1.466	2.157	15	1.455	25.022

Assistenza ospedaliera													
Attività di pronto soccorso	119	23	1	124	965	2.179	16	429	258	174	9	503	4.800
Ass. ospedaliera per acuti	21.898	440	3.182	7.238	24.184	34.689	260	6.975	4.830	3.783	136	8.310	115.925
in Day Hospital e Day Surgery	994	29	101	384	1.427	2.248	16	340	272	234	9	503	6.557
in degenza ordinaria (compresa Ricerca)	20.904	411	3.081	6.854	22.757	32.441	244	6.635	4.558	3.549	127	7.807	109.368
Interventi ospedalieri a domicilio	-	-	-	-	-	-	-	-	-	-	-	-	-
Ass. ospedaliera per lungodegenti	-	-	-	-	-	-	-	-	-	-	-	-	-
Ass. ospedaliera per riabilitazione	126	24	4	153	991	1.853	15	524	255	164	8	461	4.578
Emocomponenti e servizi trasfusionali	1.536	6	1	112	284	537	4	87	86	47	2	126	2.828
Trapianto organi e tessuti	198	23	-	62	233	213	2	38	37	22	1	55	884
TOTALE ASSISTENZA OSPEDALIERA	23.877	516	3.188	7.689	26.657	39.471	297	8.053	5.466	4.190	156	9.455	129.015
TOTALE	25.923	681	3.190	10.263	32.200	47.493	594	9.333	6.932	6.347	171	10.910	154.037

MODELLO DI RILEVAZIONE DEI COSTI DEI LIVELLI DI ASSISTENZA DELLE AZIENDE UNITA' SANITARIE LOCALI E DELLE AZIENDE OSPEDALIERE

STRUTTURA RILEVATA						OGGETTO DELLA RILEVAZIONE								
REGIONE		80		ASL/AO		960		CONSUNTIVO ANNO		2015				
Macrovoce economiche	Consumi e manutenzioni di esercizio		Costi per acquisti di servizi			Personale del ruolo sanitario	Personale del ruolo professionale	Personale del ruolo tecnico	Personale del ruolo amministrativo	Ammortamenti	Sopravvenienze/insussistenze	Altri costi	Totale	
	sanitari	non sanitari	prestazioni sanitarie	servizi sanitari per erogazione di prestazioni	servizi non sanitari									
Allegato 1														
A1101	formazione del personale	-	2	-	-	18	21	-	-	127	1	-	-	169
A1102	sistemi informativi e statistici	-	-	-	-	-	-	-	-	-	-	-	-	-
A1103	altri oneri di gestione	21	75	10	193	10.049	2.973	309	3.424	3.761	2.690	171	9.982	33.658
A1999	Totale	21	77	10	193	10.067	2.994	309	3.424	3.888	2.691	171	9.982	33.827

Allegato 2 – Mobilità intraregionale			
per assistenza sanitaria collettiva in ambiente di vita e di lavoro			
A2101	--attiva		
A2102	--passiva		
per assistenza distrettuale			
per assistenza sanitaria di base			
A2201	--attiva		
A2202	--passiva		
per assistenza farmaceutica			
A2203	--attiva		392
A2204	--passiva		
per assistenza specialistica			
A2205	--attiva		2.679
A2206	--passiva		1.210
per assistenza termale			
A2207	--attiva		
A2208	--passiva		
per assistenza di emergenza sanitaria			
A2209	--attiva		
A2210	--passiva		220
per assistenza terr. ambulatoriale e domiciliare			
A2211	--attiva		
A2212	--passiva		
per assistenza territoriale semiresidenziale			
A2213	--attiva		
A2214	--passiva		
per assistenza territoriale residenziale			
A2215	--attiva		
A2216	--passiva		
per assistenza protesica			
A2217	--attiva		
A2218	--passiva		
per assistenza ospedaliera			
A2301	--attiva		38.405
A2302	--passiva		1.087

Allegato 3 – Mobilità interregionale			
per assistenza sanitaria collettiva in ambiente di vita e di lavoro			
A3101	--attiva		
A3102	--passiva		
per assistenza distrettuale			
per assistenza sanitaria di base			
A3201	--attiva		
A3202	--passiva		
per assistenza farmaceutica			
A3203	--attiva		270
A3204	--passiva		
per assistenza specialistica			
A3205	--attiva		1.061
A3206	--passiva		142
per assistenza termale			
A3207	--attiva		
A3208	--passiva		
per assistenza di emergenza sanitaria			
A3209	--attiva		
A3210	--passiva		
per assistenza terr. ambulatoriale e domiciliare			
A3211	--attiva		
A3212	--passiva		
per assistenza territoriale semiresidenziale			
A3213	--attiva		
A3214	--passiva		
per assistenza territoriale residenziale			
A3215	--attiva		
A3216	--passiva		
per assistenza protesica			
A3217	--attiva		
A3218	--passiva		
per assistenza ospedaliera			
A3301	--attiva		41.668
A3302	--passiva		

MODELLO DI RILEVAZIONE DEI COSTI DEI LIVELLI DI ASSISTENZA DELLE AZIENDE UNITA' SANITARIE LOCALI E DELLE AZIENDE OSPEDALIERE

STRUTTURA RILEVATA						OGGETTO DELLA RILEVAZIONE								
REGIONE		80		ASL/AO		960		CONSUNTIVO ANNO		2015				
Allegato 4 – detenuti														
A4201	assistenza territoriale, ambulatoriale e domiciliare ai tossicodipendenti internati o detenuti													
A4202	assistenza territoriale semiresidenziale ai tossicodipendenti internati o detenuti													
A4203	assistenza territoriale residenziale ai tossicodipendenti internati o detenuti													
Allegato 6 - stranieri irregolari														
A6001	Attività di prevenzione nei confronti di stranieri irregolari													
A6002	Assistenza distrettuale nei confronti di stranieri irregolari													
A6003	Assistenza ospedaliera nei confronti di stranieri irregolari													
Allegato 5 – Prestazioni eventualmente erogate non riconducibili ai livelli essenziali di assistenza														
Prestazioni di cui all'Allegato 2 A del DPCM 29 novembre 2001														
A5001	chirurgia estetica													
A5002	circoncisione rituale maschile													
A5003	medicinali non convenzionali													
A5004	vaccinazioni non obbligatorie in occasione di soggiorni all'estero													
A5005	certificazioni mediche													
A5006	prestazioni di medicina fisica, riabilitativa ambulatoriale indicate nell'Allegato 2 A), escluse laserterapia antalgica, elettroterapia antalgica, ultrasuonoterapia, mesoterapia (qualora non incluse nell'allegato 2B su disposizione regionale)													
A5007	prestazioni di laserterapia antalgica, elettroterapia antalgica, ultrasuonoterapia, mesoterapia (qualora non incluse nell'allegato 2B su disposizione regionale)													
Altre prestazioni escluse dai LEA														
A5108	assegno di cura													
A5109	contributo per la pratica riabilitativa denominata metodo DOMAN													
A5110	ausili tecnici non inseriti nel nomenclatore tariffario, materiale d'uso e di medicazione prodotti aptoteci													
A5111														
A5112	prestazioni aggiuntive MMG e PLS previste da accordi regionali/aziendali													
A5113	farmaci di fascia C per persone affette da malattie rare													
A5114	rimborsi per spese di viaggio e soggiorno per cure													
A5115	prestazioni ex ONIG a invalidi di guerra													
A5199	altro													
A5999	TOTALE													
													14.389	14.389

Modelli Ministeriali CE ed SP

codici Ministeriali	Descrizione Ministeriale	2015	2014
AA0000	A) Valore della produzione		
AA0010	A.1) Contributi in c/esercizio	25.654.169	34.889.785
AA0020	A.1.A) Contributi da Regione o Prov. Aut. per quota F.S. regionale	17.775.431	19.720.932
AA0030	A.1.A.1) da Regione o Prov. Aut. per quota F.S. regionale indistinto	17.389.431	17.977.559
AA0040	A.1.A.2) da Regione o Prov. Aut. per quota F.S. regionale vincolato	386.000	1.743.373
AA0050	A.1.B) Contributi c/esercizio (extra fondo)	474	3.886.923
AA0060	A.1.B.1) da Regione o Prov. Aut. (extra fondo)	-	3.834.119
AA0070	A.1.B.1.1) Contributi da Regione o Prov. Aut. (extra fondo) vincolati	-	-
AA0080	A.1.B.1.2) Contributi da Regione o Prov. Aut. (extra fondo) - Risorse aggiuntive da bilancio regionale a titolo di copertura LEA	-	-
AA0090	A.1.B.1.3) Contributi da Regione o Prov. Aut. (extra fondo) - Risorse aggiuntive da bilancio regionale a titolo di copertura extra LEA	-	3.834.119
AA0100	A.1.B.1.4) Contributi da Regione o Prov. Aut. (extra fondo) - Altro	-	-
AA0110	A.1.B.2) Contributi da Aziende sanitarie pubbliche della Regione o Prov. Aut. (extra fondo)	474	47.126
AA0120	A.1.B.2.1) Contributi da Aziende sanitarie pubbliche della Regione o Prov. Aut. (extra fondo) vincolati	474	47.126
AA0130	A.1.B.2.2) Contributi da Aziende sanitarie pubbliche della Regione o Prov. Aut. (extra fondo) altro	-	-
AA0140	A.1.B.3) Contributi da altri soggetti pubblici (extra fondo)	-	5.678
AA0150	A.1.B.3.1) Contributi da altri soggetti pubblici (extra fondo) vincolati	-	5.678
AA0160	A.1.B.3.2) Contributi da altri soggetti pubblici (extra fondo) L. 210/92	-	-
AA0170	A.1.B.3.3) Contributi da altri soggetti pubblici (extra fondo) altro	-	-
AA0180	A.1.C) Contributi c/esercizio per ricerca	7.878.263	11.277.230
AA0190	A.1.C.1) Contributi da Ministero della Salute per ricerca corrente	3.868.312	5.464.697
AA0200	A.1.C.2) Contributi da Ministero della Salute per ricerca finalizzata	125.000	1.393.724
AA0210	A.1.C.3) Contributi da Regione ed altri soggetti pubblici per ricerca	3.388.258	3.772.281
AA0220	A.1.C.4) Contributi da privati per ricerca	496.693	646.528
AA0230	A.1.D) Contributi c/esercizio da privati	-	4.700
AA0240	A.2) Rettifica contributi c/esercizio per destinazione ad investimenti	- 118.127	- 542.529
AA0250	A.2.A) Rettifica contributi in c/esercizio per destinazione ad investimenti - da Regione o Prov. Aut. per quota F.S. regionale	- 93.000	- 542.529
AA0260	A.2.B) Rettifica contributi in c/esercizio per destinazione ad investimenti - altri contributi	- 25.127	-
AA0270	A.3) Utilizzo fondi per quote inutilizzate contributi vincolati di esercizi precedenti	4.649.320	5.020.916
AA0280	A.3.A) Utilizzo fondi per quote inutilizzate contributi di esercizi precedenti da Regione o Prov. Aut. per quota F.S. regionale vincolato	3.127	13.334
AA0290	A.3.B) Utilizzo fondi per quote inutilizzate contributi di esercizi precedenti da soggetti pubblici (extra fondo) vincolati	113.858	141.412
AA0300	A.3.C) Utilizzo fondi per quote inutilizzate contributi di esercizi precedenti per ricerca	4.532.334	4.866.170
AA0310	A.3.D) Utilizzo fondi per quote inutilizzate contributi vincolati di esercizi precedenti da privati		
AA0320	A.4) Ricavi per prestazioni sanitarie e sociosanitarie a rilevanza sanitaria	99.133.290	102.261.533
AA0330	A.4.A) Ricavi per prestazioni sanitarie e sociosanitarie a rilevanza sanitaria erogate a soggetti pubblici	84.718.191	85.671.617
AA0340	A.4.A.1) Ricavi per prestaz. sanitarie e sociosanitarie a rilevanza sanitaria erogate ad Aziende sanitarie pubbliche della Regione	41.473.165	39.385.562
AA0350	A.4.A.1.1) Prestazioni di ricovero	38.389.161	36.279.791
AA0360	A.4.A.1.2) Prestazioni di specialistica ambulatoriale	2.633.828	2.643.845
AA0370	A.4.A.1.3) Prestazioni di psichiatria residenziale e semiresidenziale	-	-
AA0380	A.4.A.1.4) Prestazioni di File F	391.654	401.431
AA0390	A.4.A.1.5) Prestazioni servizi MMG, PLS, Contin. assistenziale	-	-
AA0400	A.4.A.1.6) Prestazioni servizi farmaceutica convenzionata	-	-
AA0410	A.4.A.1.7) Prestazioni termali	-	-
AA0420	A.4.A.1.8) Prestazioni trasporto ambulanze ed elisoccorso	-	-
AA0430	A.4.A.1.9) Altre prestazioni sanitarie e socio-sanitarie a rilevanza sanitaria	58.521	60.495
AA0440	A.4.A.2) Ricavi per prestaz. sanitarie e sociosanitarie a rilevanza sanitaria erogate ad altri soggetti pubblici	244.522	164.278
AA0450	A.4.A.3) Ricavi per prestaz. sanitarie e sociosanitarie a rilevanza sanitaria erogate a soggetti pubblici Extraregione	43.000.505	46.121.777
AA0460	A.4.A.3.1) Prestazioni di ricovero	41.668.246	44.863.899
AA0470	A.4.A.3.2) Prestazioni ambulatoriali	1.060.708	1.035.537
AA0480	A.4.A.3.3) Prestazioni di psichiatria non soggetta a compensazione (resid. e semiresid.)	-	-
AA0490	A.4.A.3.4) Prestazioni di File F	270.041	222.341
AA0500	A.4.A.3.5) Prestazioni servizi MMG, PLS, Contin. assistenziale Extraregione	-	-
AA0510	A.4.A.3.6) Prestazioni servizi farmaceutica convenzionata Extraregione	-	-
AA0520	A.4.A.3.7) Prestazioni termali Extraregione	-	-
AA0530	A.4.A.3.8) Prestazioni trasporto ambulanze ed elisoccorso Extraregione	-	-
AA0540	A.4.A.3.9) Altre prestazioni sanitarie e sociosanitarie a rilevanza sanitaria Extraregione	-	-
AA0550	A.4.A.3.10) Ricavi per cessione di emocomponenti e cellule staminali Extraregione	-	-
AA0560	A.4.A.3.11) Ricavi per differenziale tariffe TUC	-	-
AA0570	A.4.A.3.12) Altre prestazioni sanitarie e sociosanitarie a rilevanza sanitaria non soggette a compensazione Extraregione	1.510	-
AA0580	A.4.A.3.12.A) Prestazioni di assistenza riabilitativa non soggette a compensazione Extraregione	-	-
AA0590	A.4.A.3.12.B) Altre prestazioni sanitarie e socio-sanitarie a rilevanza sanitaria non soggette a compensazione Extraregione	1.510	-
AA0600	A.4.A.3.13) Altre prestazioni sanitarie a rilevanza sanitaria - Mobilità attiva Internazionale	-	-
AA0610	A.4.B) Ricavi per prestazioni sanitarie e sociosanitarie a rilevanza sanitaria erogate da privati v/residenti Extraregione in compensazione (mobilità attiva)	-	-
AA0620	A.4.B.1) Prestazioni di ricovero da priv. Extraregione in compensazione (mobilità attiva)	-	-
AA0630	A.4.B.2) Prestazioni ambulatoriali da priv. Extraregione in compensazione (mobilità attiva)	-	-
AA0640	A.4.B.3) Prestazioni di File F da priv. Extraregione in compensazione (mobilità attiva)	-	-
AA0650	A.4.B.4) Altre prestazioni sanitarie e sociosanitarie a rilevanza sanitaria erogate da privati v/residenti Extraregione in compensazione (mobilità attiva)	-	-
AA0660	A.4.C) Ricavi per prestazioni sanitarie e sociosanitarie a rilevanza sanitaria erogate a privati	1.257.043	1.563.694
AA0670	A.4.D) Ricavi per prestazioni sanitarie erogate in regime di intramoenia	13.158.055	15.026.223
AA0680	A.4.D.1) Ricavi per prestazioni sanitarie intramoenia - Area ospedaliera	5.257.137	5.901.542
AA0690	A.4.D.2) Ricavi per prestazioni sanitarie intramoenia - Area specialistica	6.997.175	8.295.174
AA0700	A.4.D.3) Ricavi per prestazioni sanitarie intramoenia - Area sanità pubblica	-	-

codici Ministeriali	Descrizione Ministeriale	2015	2014
AA0710	A.4.D.4) Ricavi per prestazioni sanitarie intramoenia - Consulenze (ex art. 55 c.1 lett. c), d) ed ex art. 57-58)	794.120	740.158
AA0720	A.4.D.5) Ricavi per prestazioni sanitarie intramoenia - Consulenze (ex art. 55 c.1 lett. c), d) ed ex art. 57-58) (Aziende sanitarie pubbliche della Regione)	109.623	89.350
AA0730	A.4.D.6) Ricavi per prestazioni sanitarie intramoenia - Altro	-	-
AA0740	A.4.D.7) Ricavi per prestazioni sanitarie intramoenia - Altro (Aziende sanitarie pubbliche della Regione)	-	-
AA0750	A.5) Concorsi, recuperi e rimborsi	25.950.014	20.082.168
AA0760	A.5.A) Rimborsi assicurativi	693	16.306
AA0770	A.5.B) Concorsi, recuperi e rimborsi da Regione	-	472
AA0780	A.5.B.1) Rimborso degli oneri stipendiali del personale dell'azienda in posizione di comando presso la Regione	-	-
AA0790	A.5.B.2) Altri concorsi, recuperi e rimborsi da parte della Regione	-	472
AA0800	A.5.C) Concorsi, recuperi e rimborsi da Aziende sanitarie pubbliche della Regione	729.408	814.380
AA0810	A.5.C.1) Rimborso degli oneri stipendiali del personale dipendente dell'azienda in posizione di comando presso Aziende sanitarie pubbliche della Regione	33.069	-
AA0820	A.5.C.2) Rimborsi per acquisto beni da parte di Aziende sanitarie pubbliche della Regione	622.957	546.585
AA0830	A.5.C.3) Altri concorsi, recuperi e rimborsi da parte di Aziende sanitarie pubbliche della Regione	73.382	267.795
AA0840	A.5.D) Concorsi, recuperi e rimborsi da altri soggetti pubblici	16.820.096	16.153.569
AA0850	A.5.D.1) Rimborso degli oneri stipendiali del personale dipendente dell'azienda in posizione di comando presso altri soggetti pubblici	95.352	48.913
AA0860	A.5.D.2) Rimborsi per acquisto beni da parte di altri soggetti pubblici	539.111	675.351
AA0870	A.5.D.3) Altri concorsi, recuperi e rimborsi da parte di altri soggetti pubblici	16.185.633	15.429.305
AA0880	A.5.E) Concorsi, recuperi e rimborsi da privati	8.399.818	3.097.440
AA0890	A.5.E.1) Rimborso da aziende farmaceutiche per Pay back	6.667.325	1.499.758
AA0900	A.5.E.1.1) Pay-back per il superamento del tetto della spesa farmaceutica territoriale	-	-
AA0910	A.5.E.1.2) Pay-back per superamento del tetto della spesa farmaceutica ospedaliera	-	-
AA0920	A.5.E.1.3) Ulteriore Pay-back	6.667.325	1.499.758
AA0930	A.5.E.2) Altri concorsi, recuperi e rimborsi da privati	1.732.493	1.597.682
AA0940	A.6) Compartecipazione alla spesa per prestazioni sanitarie (Ticket)	1.234.225	1.268.267
AA0950	A.6.A) Compartecipazione alla spesa per prestazioni sanitarie - Ticket sulle prestazioni di specialistica ambulatoriale	990.559	1.037.805
AA0960	A.6.B) Compartecipazione alla spesa per prestazioni sanitarie - Ticket sul pronto soccorso	243.666	230.462
AA0970	A.6.C) Compartecipazione alla spesa per prestazioni sanitarie (Ticket) - Altro	-	-
AA0980	A.7) Quota contributi c/capitale imputata all'esercizio	4.649.433	4.346.910
AA0990	A.7.A) Quota imputata all'esercizio dei finanziamenti per investimenti dallo Stato	350.300	347.340
AA1000	A.7.B) Quota imputata all'esercizio dei finanziamenti per investimenti da Regione	-	93.000
AA1010	A.7.C) Quota imputata all'esercizio dei finanziamenti per beni di prima dotazione	-	-
AA1020	A.7.D) Quota imputata all'esercizio dei contributi in c/ esercizio FSR destinati ad investimenti	-	-
AA1030	A.7.E) Quota imputata all'esercizio degli altri contributi in c/ esercizio destinati ad investimenti	4.264.509	3.872.496
AA1040	A.7.F) Quota imputata all'esercizio di altre poste del patrimonio netto	34.624	34.073
AA1050	A.8) Incrementi delle immobilizzazioni per lavori interni	-	-
AA1060	A.9) Altri ricavi e proventi	425.722	440.057
AA1070	A.9.A) Ricavi per prestazioni non sanitarie	18.100	37.500
AA1080	A.9.B) Fitti attivi ed altri proventi da attività immobiliari	402.545	370.115
AA1090	A.9.C) Altri proventi diversi	5.076	32.443
AZ9999	Totale valore della produzione (A)	161.578.045	167.767.108
BA0000	B) Costi della produzione		
BA0010	B.1) Acquisti di beni	- 27.237.345	- 27.907.514
BA0020	B.1.A) Acquisti di beni sanitari	- 26.429.422	- 27.061.777
BA0030	B.1.A.1) Prodotti farmaceutici ed emoderivati	- 3.102.379	- 3.184.655
BA0040	B.1.A.1.1) Medicinali con AIC, ad eccezione di vaccini ed emoderivati di produzione regionale	- 3.041.027	- 3.137.440
BA0050	B.1.A.1.2) Medicinali senza AIC	- 61.351	- 47.215
BA0060	B.1.A.1.3) Emoderivati di produzione regionale	-	-
BA0070	B.1.A.2) Sangue ed emocomponenti	- 1.285.055	- 1.386.610
BA0080	B.1.A.2.1) da pubblico (Aziende sanitarie pubbliche della Regione) – Mobilità intraregionale	- 1.083.967	- 1.223.496
BA0090	B.1.A.2.2) da pubblico (Aziende sanitarie pubbliche extra Regione) – Mobilità extraregionale	-	- 352
BA0100	B.1.A.2.3) da altri soggetti	- 201.088	- 162.762
BA0210	B.1.A.3) Dispositivi medici	- 20.474.525	- 20.871.040
BA0220	B.1.A.3.1) Dispositivi medici	- 18.979.550	- 19.013.424
BA0230	B.1.A.3.2) Dispositivi medici impiantabili attivi	-	-
BA0240	B.1.A.3.3) Dispositivi medico diagnostici in vitro (IVD)	- 1.494.974	- 1.857.616
BA0250	B.1.A.4) Prodotti dietetici	- 2.275	- 2.534
BA0260	B.1.A.5) Materiali per la profilassi (vaccini)	- 931	- 226
BA0270	B.1.A.6) Prodotti chimici	- 39.142	- 34.112
BA0280	B.1.A.7) Materiali e prodotti per uso veterinario	- 5.302	- 2.590
BA0290	B.1.A.8) Altri beni e prodotti sanitari	- 1.277.249	- 1.422.785
BA0300	B.1.A.9) Beni e prodotti sanitari da Aziende sanitarie pubbliche della Regione	- 242.566	- 157.224
BA0310	B.1.B) Acquisti di beni non sanitari	- 807.923	- 845.737
BA0320	B.1.B.1) Prodotti alimentari	- 10.084	- 7.151
BA0330	B.1.B.2) Materiali di guardaroba, di pulizia e di convivenza in genere	- 238.705	- 218.534
BA0340	B.1.B.3) Combustibili, carburanti e lubrificanti	- 6.659	- 4.477
BA0350	B.1.B.4) Supporti informatici e cancelleria	- 444.538	- 465.457
BA0360	B.1.B.5) Materiale per la manutenzione	- 1.141	- 876
BA0370	B.1.B.6) Altri beni e prodotti non sanitari	- 106.797	- 149.242
BA0380	B.1.B.7) Beni e prodotti non sanitari da Aziende sanitarie pubbliche della Regione	-	-
BA0390	B.2) Acquisti di servizi	- 48.687.726	- 52.339.661
BA0400	B.2.A) Acquisti servizi sanitari	- 23.862.423	- 26.523.163
BA0410	B.2.A.1) Acquisti servizi sanitari per medicina di base	-	-
BA0420	B.2.A.1.1) - da convenzione	-	-
BA0430	B.2.A.1.1.A) Costi per assistenza MMG	-	-
BA0440	B.2.A.1.1.B) Costi per assistenza PLS	-	-
BA0450	B.2.A.1.1.C) Costi per assistenza Continuità assistenziale	-	-
BA0460	B.2.A.1.1.D) Altro (medicina dei servizi, psicologi, medici 118, ecc)	-	-
BA0470	B.2.A.1.2) - da pubblico (Aziende sanitarie pubbliche della Regione) - Mobilità intraregionale	-	-

codici Ministeriali	Descrizione Ministeriale	2015	2014
BA0480	B.2.A.1.3) - da pubblico (Aziende sanitarie pubbliche Extraregione) - Mobilità extraregionale	-	-
BA0490	B.2.A.2) Acquisti servizi sanitari per farmaceutica	-	-
BA0500	B.2.A.2.1) - da convenzione	-	-
BA0510	B.2.A.2.2) - da pubblico (Aziende sanitarie pubbliche della Regione)- Mobilità intraregionale	-	-
BA0520	B.2.A.2.3) - da pubblico (Extraregione)	-	-
BA0530	B.2.A.3) Acquisti servizi sanitari per assistenza specialistica ambulatoriale	-	1.361.918
BA0540	B.2.A.3.1) - da pubblico (Aziende sanitarie pubbliche della Regione)	-	1.195.690
BA0550	B.2.A.3.2) - da pubblico (altri soggetti pubbl. della Regione)	-	-
BA0560	B.2.A.3.3) - da pubblico (Extraregione)	-	142.150
BA0570	B.2.A.3.4) - da privato - Medici SUMAI	-	-
BA0580	B.2.A.3.5) - da privato	-	24.079
BA0590	B.2.A.3.5.A) Servizi sanitari per assistenza specialistica da IRCCS privati e Policlinici privati	-	-
BA0600	B.2.A.3.5.B) Servizi sanitari per assistenza specialistica da Ospedali Classificati privati	-	-
BA0610	B.2.A.3.5.C) Servizi sanitari per assistenza specialistica da Case di Cura private	-	7.108
BA0620	B.2.A.3.5.D) Servizi sanitari per assistenza specialistica da altri privati	-	16.970
BA0630	B.2.A.3.6) - da privato per cittadini non residenti - Extraregione (mobilità attiva in compensazione)	-	-
BA0640	B.2.A.4) Acquisti servizi sanitari per assistenza riabilitativa	-	-
BA0650	B.2.A.4.1) - da pubblico (Aziende sanitarie pubbliche della Regione)	-	-
BA0660	B.2.A.4.2) - da pubblico (altri soggetti pubbl. della Regione)	-	-
BA0670	B.2.A.4.3) - da pubblico (Extraregione) non soggetti a compensazione	-	-
BA0680	B.2.A.4.4) - da privato (intraregionale)	-	-
BA0690	B.2.A.4.5) - da privato (extraregionale)	-	-
BA0700	B.2.A.5) Acquisti servizi sanitari per assistenza integrativa	-	-
BA0710	B.2.A.5.1) - da pubblico (Aziende sanitarie pubbliche della Regione)	-	-
BA0720	B.2.A.5.2) - da pubblico (altri soggetti pubbl. della Regione)	-	-
BA0730	B.2.A.5.3) - da pubblico (Extraregione)	-	-
BA0740	B.2.A.5.4) - da privato	-	-
BA0750	B.2.A.6) Acquisti servizi sanitari per assistenza protesica	-	-
BA0760	B.2.A.6.1) - da pubblico (Aziende sanitarie pubbliche della Regione)	-	-
BA0770	B.2.A.6.2) - da pubblico (altri soggetti pubbl. della Regione)	-	-
BA0780	B.2.A.6.3) - da pubblico (Extraregione)	-	-
BA0790	B.2.A.6.4) - da privato	-	-
BA0800	B.2.A.7) Acquisti servizi sanitari per assistenza ospedaliera	-	1.586.584
BA0810	B.2.A.7.1) - da pubblico (Aziende sanitarie pubbliche della Regione)	-	1.286
BA0820	B.2.A.7.2) - da pubblico (altri soggetti pubbl. della Regione)	-	-
BA0830	B.2.A.7.3) - da pubblico (Extraregione)	-	415.207
BA0840	B.2.A.7.4) - da privato	-	1.586.584
BA0850	B.2.A.7.4.A) Servizi sanitari per assistenza ospedaliera da IRCCS privati e Policlinici privati	-	-
BA0860	B.2.A.7.4.B) Servizi sanitari per assistenza ospedaliera da Ospedali Classificati privati	-	-
BA0870	B.2.A.7.4.C) Servizi sanitari per assistenza ospedaliera da Case di Cura private	-	-
BA0880	B.2.A.7.4.D) Servizi sanitari per assistenza ospedaliera da altri privati	-	1.586.584
BA0890	B.2.A.7.5) - da privato per cittadini non residenti - Extraregione (mobilità attiva in compensazione)	-	2.430.002
BA0900	B.2.A.8) Acquisto prestazioni di psichiatria residenziale e semiresidenziale	-	-
BA0910	B.2.A.8.1) - da pubblico (Aziende sanitarie pubbliche della Regione)	-	-
BA0920	B.2.A.8.2) - da pubblico (altri soggetti pubbl. della Regione)	-	-
BA0930	B.2.A.8.3) - da pubblico (Extraregione) - non soggette a compensazione	-	-
BA0940	B.2.A.8.4) - da privato (intraregionale)	-	-
BA0950	B.2.A.8.5) - da privato (extraregionale)	-	-
BA0960	B.2.A.9) Acquisto prestazioni di distribuzione farmaci File F	-	-
BA0970	B.2.A.9.1) - da pubblico (Aziende sanitarie pubbliche della Regione) - Mobilità intraregionale	-	-
BA0980	B.2.A.9.2) - da pubblico (altri soggetti pubbl. della Regione)	-	-
BA0990	B.2.A.9.3) - da pubblico (Extraregione)	-	-
BA1000	B.2.A.9.4) - da privato (intraregionale)	-	-
BA1010	B.2.A.9.5) - da privato (extraregionale)	-	-
BA1020	B.2.A.9.6) - da privato per cittadini non residenti - Extraregione (mobilità attiva in compensazione)	-	-
BA1030	B.2.A.10) Acquisto prestazioni termali in convenzione	-	-
BA1040	B.2.A.10.1) - da pubblico (Aziende sanitarie pubbliche della Regione) - Mobilità intraregionale	-	-
BA1050	B.2.A.10.2) - da pubblico (altri soggetti pubbl. della Regione)	-	-
BA1060	B.2.A.10.3) - da pubblico (Extraregione)	-	-
BA1070	B.2.A.10.4) - da privato	-	-
BA1080	B.2.A.10.5) - da privato per cittadini non residenti - Extraregione (mobilità attiva in compensazione)	-	-
BA1090	B.2.A.11) Acquisto prestazioni di trasporto sanitario	-	241.228
BA1100	B.2.A.11.1) - da pubblico (Aziende sanitarie pubbliche della Regione) - Mobilità intraregionale	-	220.486
BA1110	B.2.A.11.2) - da pubblico (altri soggetti pubbl. della Regione)	-	-
BA1120	B.2.A.11.3) - da pubblico (Extraregione)	-	-
BA1130	B.2.A.11.4) - da privato	-	20.742
BA1140	B.2.A.12) Acquisto prestazioni Socio-Sanitarie a rilevanza sanitaria	-	283.912
BA1150	B.2.A.12.1) - da pubblico (Aziende sanitarie pubbliche della Regione) - Mobilità intraregionale	-	-
BA1160	B.2.A.12.2) - da pubblico (altri soggetti pubblici della Regione)	-	-
BA1170	B.2.A.12.3) - da pubblico (Extraregione) non soggette a compensazione	-	-
BA1180	B.2.A.12.4) - da privato (intraregionale)	-	-
BA1190	B.2.A.12.5) - da privato (extraregionale)	-	-
BA1200	B.2.A.13) Compartecipazione al personale per att. libero-prof. (intramoenia)	-	9.808.848
BA1210	B.2.A.13.1) Compartecipazione al personale per att. libero professionale intramoenia - Area ospedaliera	-	3.738.702
BA1220	B.2.A.13.2) Compartecipazione al personale per att. libero professionale intramoenia- Area specialistica	-	4.844.441
BA1230	B.2.A.13.3) Compartecipazione al personale per att. libero professionale intramoenia - Area sanità pubblica	-	-
BA1240	B.2.A.13.4) Compartecipazione al personale per att. libero professionale intramoenia - Consulenze (ex art. 55 c.1 lett. c), d) ed ex Art. 57-58)	-	1.225.705
BA1250	B.2.A.13.5) Compartecipazione al personale per att. libero professionale intramoenia - Consulenze (ex art. 55 c.1 lett. c), d) ed ex Art. 57-58) (Aziende sanitarie pubbliche della Regione)	-	-
BA1260	B.2.A.13.6) Compartecipazione al personale per att. libero professionale intramoenia - Altro	-	-
BA1270	B.2.A.13.7) Compartecipazione al personale per att. libero professionale intramoenia - Altro (Aziende sanitarie pubbliche della Regione)	-	-
BA1280	B.2.A.14) Rimborsi, assegni e contributi sanitari	-	15.001

codici Ministeriali	Descrizione Ministeriale	2015	2014
BA1290	B.2.A.14.1) Contributi ad associazioni di volontariato	- 15.001	- 10.001
BA1300	B.2.A.14.2) Rimborsi per cure all'estero	- -	- -
BA1310	B.2.A.14.3) Contributi a società partecipate e/o enti dipendenti della Regione	- -	- -
BA1320	B.2.A.14.4) Contributo Legge 210/92	- -	- -
BA1330	B.2.A.14.5) Altri rimborsi, assegni e contributi	- -	- -
BA1340	B.2.A.14.6) Rimborsi, assegni e contributi v/Aziende sanitarie pubbliche della Regione	- -	- -
BA1350	B.2.A.15) Consulenze, Collaborazioni, Interinale e altre prestazioni di lavoro sanitarie e sociosanitarie	- 6.511.302	- 6.672.905
BA1360	B.2.A.15.1) Consulenze sanitarie e sociosan. da Aziende sanitarie pubbliche della Regione	- 334.555	- 304.484
BA1370	B.2.A.15.2) Consulenze sanitarie e sociosanit. da terzi - Altri soggetti pubblici	- 178.170	- 165.450
BA1380	B.2.A.15.3) Consulenze, Collaborazioni, Interinale e altre prestazioni di lavoro sanitarie e socios. da privato	- 5.669.389	- 5.889.964
BA1390	B.2.A.15.3.A) Consulenze sanitarie da privato - articolo 55, comma 2, CCNL 8 giugno 2000	- 245.830	- 493.975
BA1400	B.2.A.15.3.B) Altre consulenze sanitarie e sociosanitarie da privato	- -	- -
BA1410	B.2.A.15.3.C) Collaborazioni coordinate e continuative sanitarie e socios. da privato	- 1.832.655	- 1.587.231
BA1420	B.2.A.15.3.D) Indennità a personale universitario - area sanitaria	- 920.924	- 1.011.547
BA1430	B.2.A.15.3.E) Lavoro interinale - area sanitaria	- 1.202.664	- 998.740
BA1440	B.2.A.15.3.F) Altre collaborazioni e prestazioni di lavoro - area sanitaria	- 1.467.316	- 1.798.470
BA1450	B.2.A.15.4) Rimborso oneri stipendiali del personale sanitario in comando	- 329.187	- 313.007
BA1460	B.2.A.15.4.A) Rimborso oneri stipendiali personale sanitario in comando da Aziende sanitarie pubbliche della Regione	- 329.187	- 313.007
BA1470	B.2.A.15.4.B) Rimborso oneri stipendiali personale sanitario in comando da Regioni, soggetti pubblici e da Università	- -	- -
BA1480	B.2.A.15.4.C) Rimborso oneri stipendiali personale sanitario in comando da aziende di altre Regioni (Extraregione)	- -	- -
BA1490	B.2.A.16) Altri servizi sanitari e sociosanitari a rilevanza sanitaria	- 4.337.543	- 4.109.442
BA1500	B.2.A.16.1) Altri servizi sanitari e sociosanitari a rilevanza sanitaria da pubblico - Aziende sanitarie pubbliche della Regione	- 3.147.407	- 3.142.931
BA1510	B.2.A.16.2) Altri servizi sanitari e sociosanitari a rilevanza sanitaria da pubblico - Altri soggetti pubblici della Regione	- 11.148	- 23.153
BA1520	B.2.A.16.3) Altri servizi sanitari e sociosanitari a rilevanza sanitaria da pubblico (Extraregione)	- 2.061	- 1.425
BA1530	B.2.A.16.4) Altri servizi sanitari da privato	- 1.176.927	- 941.934
BA1540	B.2.A.16.5) Costi per servizi sanitari - Mobilità internazionale passiva	- -	- -
BA1550	B.2.A.17) Costi per differenziale tariffe TUC	- -	- -
BA1560	B.2.B) Acquisti di servizi non sanitari	- 24.825.303	- 25.816.497
BA1570	B.2.B.1) Servizi non sanitari	- 22.385.923	- 23.158.056
BA1580	B.2.B.1.1) Lavanderia	- 2.205.424	- 2.261.218
BA1590	B.2.B.1.2) Pulizia	- 2.114.540	- 2.027.914
BA1600	B.2.B.1.3) Mensa	- 2.592.942	- 2.709.790
BA1610	B.2.B.1.4) Riscaldamento	- -	- -
BA1620	B.2.B.1.5) Servizi di assistenza informatica	- 310.210	- 692.936
BA1630	B.2.B.1.6) Servizi trasporti (non sanitari)	- 305.440	- 312.481
BA1640	B.2.B.1.7) Smaltimento rifiuti	- 642.453	- 721.485
BA1650	B.2.B.1.8) Utenze telefoniche	- 311.899	- 337.516
BA1660	B.2.B.1.9) Utenze elettricità	- 1.509.121	- 1.485.006
BA1670	B.2.B.1.10) Altre utenze	- 2.137.006	- 2.712.059
BA1680	B.2.B.1.11) Premi di assicurazione	- 2.225.146	- 2.051.344
BA1690	B.2.B.1.11.A) Premi di assicurazione - R.C. Professionale	- 2.097.903	- 1.942.247
BA1700	B.2.B.1.11.B) Premi di assicurazione - Altri premi assicurativi	- 127.242	- 109.098
BA1710	B.2.B.1.12) Altri servizi non sanitari	- 8.031.743	- 7.846.307
BA1720	B.2.B.1.12.A) Altri servizi non sanitari da pubblico (Aziende sanitarie pubbliche della Regione)	- 79.119	- 212.166
BA1730	B.2.B.1.12.B) Altri servizi non sanitari da altri soggetti pubblici	- 263.361	- 115.933
BA1740	B.2.B.1.12.C) Altri servizi non sanitari da privato	- 7.689.263	- 7.518.208
BA1750	B.2.B.2) Consulenze, Collaborazioni, Interinale e altre prestazioni di lavoro non sanitarie	- 2.119.889	- 2.402.123
BA1760	B.2.B.2.1) Consulenze non sanitarie da Aziende sanitarie pubbliche della Regione	- 93.825	- 94.408
BA1770	B.2.B.2.2) Consulenze non sanitarie da Terzi - Altri soggetti pubblici	- 20.642	- 20.366
BA1780	B.2.B.2.3) Consulenze, Collaborazioni, Interinale e altre prestazioni di lavoro non sanitarie da privato	- 1.830.520	- 2.109.953
BA1790	B.2.B.2.3.A) Consulenze non sanitarie da privato	- 34.733	- 59.270
BA1800	B.2.B.2.3.B) Collaborazioni coordinate e continuative non sanitarie da privato	- 1.505.315	- 1.580.834
BA1810	B.2.B.2.3.C) Indennità a personale universitario - area non sanitaria	- 6.385	- 6.941
BA1820	B.2.B.2.3.D) Lavoro interinale - area non sanitaria	- -	- -
BA1830	B.2.B.2.3.E) Altre collaborazioni e prestazioni di lavoro - area non sanitaria	- 284.086	- 462.908
BA1840	B.2.B.2.4) Rimborso oneri stipendiali del personale non sanitario in comando	- 174.902	- 177.395
BA1850	B.2.B.2.4.A) Rimborso oneri stipendiali personale non sanitario in comando da Aziende sanitarie pubbliche della Regione	- 174.902	- 177.395
BA1860	B.2.B.2.4.B) Rimborso oneri stipendiali personale non sanitario in comando da Regione, soggetti pubblici e da Università	- -	- -
BA1870	B.2.B.2.4.C) Rimborso oneri stipendiali personale non sanitario in comando da aziende di altre Regioni (Extraregione)	- -	- -
BA1880	B.2.B.3) Formazione (esternalizzata e non)	- 319.491	- 256.318
BA1890	B.2.B.3.1) Formazione (esternalizzata e non) da pubblico	- 4.522	- 115
BA1900	B.2.B.3.2) Formazione (esternalizzata e non) da privato	- 314.969	- 256.203
BA1910	B.3) Manutenzione e riparazione (ordinaria esternalizzata)	- 6.724.177	- 6.210.324
BA1920	B.3.A) Manutenzione e riparazione ai fabbricati e loro pertinenze	- 752.613	- 727.053
BA1930	B.3.B) Manutenzione e riparazione agli impianti e macchinari	- 1.899.967	- 1.831.985
BA1940	B.3.C) Manutenzione e riparazione alle attrezzature sanitarie e scientifiche	- 2.638.162	- 2.413.480
BA1950	B.3.D) Manutenzione e riparazione ai mobili e arredi	- 24.473	- 22.877
BA1960	B.3.E) Manutenzione e riparazione agli automezzi	- 10.769	- 12.830
BA1970	B.3.F) Altre manutenzioni e riparazioni	- 1.398.193	- 1.202.098
BA1980	B.3.G) Manutenzioni e riparazioni da Aziende sanitarie pubbliche della Regione	- -	- -
BA1990	B.4) Godimento di beni di terzi	- 977.948	- 1.114.081
BA2000	B.4.A) Fitti passivi	- -	- 849
BA2010	B.4.B) Canoni di noleggio	- 977.948	- 1.113.232
BA2020	B.4.B.1) Canoni di noleggio - area sanitaria	- 709.099	- 887.126
BA2030	B.4.B.2) Canoni di noleggio - area non sanitaria	- 268.849	- 226.107
BA2040	B.4.C) Canoni di leasing	- -	- -
BA2050	B.4.C.1) Canoni di leasing - area sanitaria	- -	- -

codici Ministeriali	Descrizione Ministeriale	2015	2014
BA2060	B.4.C.2) Canoni di leasing - area non sanitaria		
BA2070	B.4.D) Locazioni e noleggi da Aziende sanitarie pubbliche della Regione		
BA2080	Totale Costo del personale	- 59.627.836	- 60.244.472
BA2090	B.5) Personale del ruolo sanitario	- 43.747.430	- 44.220.545
BA2100	B.5.A) Costo del personale dirigente ruolo sanitario	- 21.193.195	- 21.502.973
BA2110	B.5.A.1) Costo del personale dirigente medico	- 17.392.645	- 17.767.323
BA2120	B.5.A.1.1) Costo del personale dirigente medico - tempo indeterminato	- 16.170.370	- 16.656.728
BA2130	B.5.A.1.2) Costo del personale dirigente medico - tempo determinato	- 1.222.275	- 1.110.594
BA2140	B.5.A.1.3) Costo del personale dirigente medico - altro	-	-
BA2150	B.5.A.2) Costo del personale dirigente non medico	- 3.800.550	- 3.735.651
BA2160	B.5.A.2.1) Costo del personale dirigente non medico - tempo indeterminato	- 3.339.829	- 3.562.130
BA2170	B.5.A.2.2) Costo del personale dirigente non medico - tempo determinato	- 460.721	- 173.520
BA2180	B.5.A.2.3) Costo del personale dirigente non medico - altro	-	-
BA2190	B.5.B) Costo del personale comparto ruolo sanitario	- 22.554.235	- 22.717.571
BA2200	B.5.B.1) Costo del personale comparto ruolo sanitario - tempo indeterminato	- 20.705.172	- 20.740.064
BA2210	B.5.B.2) Costo del personale comparto ruolo sanitario - tempo determinato	- 1.849.063	- 1.977.508
BA2220	B.5.B.3) Costo del personale comparto ruolo sanitario - altro	-	-
BA2230	B.6) Personale del ruolo professionale	- 555.051	- 613.601
BA2240	B.6.A) Costo del personale dirigente ruolo professionale	- 555.051	- 552.647
BA2250	B.6.A.1) Costo del personale dirigente ruolo professionale - tempo indeterminato	- 497.912	- 495.660
BA2260	B.6.A.2) Costo del personale dirigente ruolo professionale - tempo determinato	- 57.139	- 56.987
BA2270	B.6.A.3) Costo del personale dirigente ruolo professionale - altro	-	-
BA2280	B.6.B) Costo del personale comparto ruolo professionale	-	- 60.954
BA2290	B.6.B.1) Costo del personale comparto ruolo professionale - tempo indeterminato	-	- 60.954
BA2300	B.6.B.2) Costo del personale comparto ruolo professionale - tempo determinato	-	-
BA2310	B.6.B.3) Costo del personale comparto ruolo professionale - altro	-	-
BA2320	B.7) Personale del ruolo tecnico	- 8.800.203	- 8.851.774
BA2330	B.7.A) Costo del personale dirigente ruolo tecnico	- 783.480	- 788.928
BA2340	B.7.A.1) Costo del personale dirigente ruolo tecnico - tempo indeterminato	- 783.176	- 788.928
BA2350	B.7.A.2) Costo del personale dirigente ruolo tecnico - tempo determinato	- 303	-
BA2360	B.7.A.3) Costo del personale dirigente ruolo tecnico - altro	-	-
BA2370	B.7.B) Costo del personale comparto ruolo tecnico	- 8.016.724	- 8.062.846
BA2380	B.7.B.1) Costo del personale comparto ruolo tecnico - tempo indeterminato	- 7.382.344	- 7.409.569
BA2390	B.7.B.2) Costo del personale comparto ruolo tecnico - tempo determinato	- 634.379	- 653.277
BA2400	B.7.B.3) Costo del personale comparto ruolo tecnico - altro	-	-
BA2410	B.8) Personale del ruolo amministrativo	- 6.525.152	- 6.558.553
BA2420	B.8.A) Costo del personale dirigente ruolo amministrativo	- 633.174	- 626.020
BA2430	B.8.A.1) Costo del personale dirigente ruolo amministrativo - tempo indeterminato	- 542.997	- 562.429
BA2440	B.8.A.2) Costo del personale dirigente ruolo amministrativo - tempo determinato	- 90.177	- 63.591
BA2450	B.8.A.3) Costo del personale dirigente ruolo amministrativo - altro	-	-
BA2460	B.8.B) Costo del personale comparto ruolo amministrativo	- 5.891.978	- 5.932.533
BA2470	B.8.B.1) Costo del personale comparto ruolo amministrativo - tempo indeterminato	- 5.765.465	- 5.884.119
BA2480	B.8.B.2) Costo del personale comparto ruolo amministrativo - tempo determinato	- 126.513	- 48.414
BA2490	B.8.B.3) Costo del personale comparto ruolo amministrativo - altro	-	-
BA2500	B.9) Oneri diversi di gestione	- 852.340	- 909.285
BA2510	B.9.A) Imposte e tasse (escluso IRAP e IRES)	- 136.568	- 152.130
BA2520	B.9.B) Perdite su crediti	-	-
BA2530	B.9.C) Altri oneri diversi di gestione	- 715.772	- 757.155
BA2540	B.9.C.1) Indennità, rimborso spese e oneri sociali per gli Organi Direttivi e Collegio Sindacale	- 680.987	- 693.559
BA2550	B.9.C.2) Altri oneri diversi di gestione	- 34.785	- 63.596
BA2560	Totale Ammortamenti	- 6.346.901	- 5.918.005
BA2570	B.10) Ammortamenti delle immobilizzazioni immateriali	- 498.169	- 487.152
BA2580	B.11) Ammortamenti delle immobilizzazioni materiali	- 5.848.732	- 5.430.853
BA2590	B.12) Ammortamento dei fabbricati	- 2.268.572	- 2.241.047
BA2600	B.12.A) Ammortamenti fabbricati non strumentali (disponibili)	-	-
BA2610	B.12.B) Ammortamenti fabbricati strumentali (indisponibili)	- 2.268.572	- 2.241.047
BA2620	B.13) Ammortamenti delle altre immobilizzazioni materiali	- 3.580.160	- 3.189.806
BA2630	B.14) Svalutazione delle immobilizzazioni e dei crediti	- 1.324.526	- 274.335
BA2640	B.14.A) Svalutazione delle immobilizzazioni immateriali e materiali	-	-
BA2650	B.14.B) Svalutazione dei crediti	- 1.324.526	- 274.335
BA2660	B.15) Variazione delle rimanenze	- 633.915	- 458.808
BA2670	B.15.A) Variazione rimanenze sanitarie	- 505.661	- 446.403
BA2680	B.15.B) Variazione rimanenze non sanitarie	- 128.254	- 12.404
BA2690	B.16) Accantonamenti dell'esercizio	- 7.131.485	- 9.484.014
BA2700	B.16.A) Accantonamenti per rischi	- 2.389.529	- 1.984.189
BA2710	B.16.A.1) Accantonamenti per cause civili ed oneri processuali	- 489.529	- 21.115
BA2720	B.16.A.2) Accantonamenti per contenzioso personale dipendente	-	- 50.000
BA2730	B.16.A.3) Accantonamenti per rischi connessi all'acquisto di prestazioni sanitarie da privato	-	-
BA2740	B.16.A.4) Accantonamenti per copertura diretta dei rischi (autoassicurazione)	-	-
BA2750	B.16.A.5) Altri accantonamenti per rischi	- 1.900.000	- 1.913.074
BA2760	B.16.B) Accantonamenti per premio di operosità (SUMAI)	-	-
BA2770	B.16.C) Accantonamenti per quote inutilizzate di contributi vincolati	- 1.704.853	- 3.751.180
BA2780	B.16.C.1) Accantonamenti per quote inutilizzate contributi da Regione e Prov. Aut. per quota F.S. vincolato	-	-
BA2790	B.16.C.2) Accantonamenti per quote inutilizzate contributi da soggetti pubblici (extra fondo) vincolati	-	- 3.382
BA2800	B.16.C.3) Accantonamenti per quote inutilizzate contributi da soggetti pubblici per ricerca	- 1.704.853	- 3.747.798
BA2810	B.16.C.4) Accantonamenti per quote inutilizzate contributi vincolati da privati	-	-
BA2820	B.16.D) Altri accantonamenti	- 3.037.104	- 3.748.645
BA2830	B.16.D.1) Accantonamenti per interessi di mora	-	-
BA2840	B.16.D.2) Acc. Rinnovi convenzioni MMG/PLS/MCA	-	-
BA2850	B.16.D.3) Acc. Rinnovi convenzioni Medici Sumai	-	-
BA2860	B.16.D.4) Acc. Rinnovi contratt.: dirigenza medica	-	-
BA2870	B.16.D.5) Acc. Rinnovi contratt.: dirigenza non medica	-	-
BA2880	B.16.D.6) Acc. Rinnovi contratt.: comparto	-	-
BA2890	B.16.D.7) Altri accantonamenti	- 3.037.104	- 3.748.645
BZ9999	Totale costi della produzione (B)	- 158.276.368	- 164.860.500
CA0000	C) Proventi e oneri finanziari		

codici Ministeriali	Descrizione Ministeriale	2015	2014
CA0010	C.1) Interessi attivi	156	3.496
CA0020	C.1.A) Interessi attivi su c/tesoreria unica	-	-
CA0030	C.1.B) Interessi attivi su c/c postali e bancari	4	2.311
CA0040	C.1.C) Altri interessi attivi	152	1.186
CA0050	C.2) Altri proventi	79	59
CA0060	C.2.A) Proventi da partecipazioni	-	-
CA0070	C.2.B) Proventi finanziari da crediti iscritti nelle immobilizzazioni	-	-
CA0080	C.2.C) Proventi finanziari da titoli iscritti nelle immobilizzazioni	-	-
CA0090	C.2.D) Altri proventi finanziari diversi dai precedenti	-	-
CA0100	C.2.E) Utili su cambi	79	59
CA0110	C.3) Interessi passivi	- 492.944	- 321.954
CA0120	C.3.A) Interessi passivi su anticipazioni di cassa	-	-
CA0130	C.3.B) Interessi passivi su mutui	- 455.175	- 255.788
CA0140	C.3.C) Altri interessi passivi	- 37.769	- 66.167
CA0150	C.4) Altri oneri	- 33.383	- 22.161
CA0160	C.4.A) Altri oneri finanziari	- 32.337	- 21.833
CA0170	C.4.B) Perdite su cambi	- 1.046	- 329
CZ9999	Totale proventi e oneri finanziari (C)	- 526.092	- 340.561
DA0000	D) Rettifiche di valore di attività finanziarie		
DA0010	D.1) Rivalutazioni		
DA0020	D.2) Svalutazioni		
DZ9999	Totale rettifiche di valore di attività finanziarie (D)	-	-
EA0000	E) Proventi e oneri straordinari		
EA0010	E.1) Proventi straordinari	2.276.666	3.296.678
EA0020	E.1.A) Plusvalenze	6.000	-
EA0030	E.1.B) Altri proventi straordinari	2.270.666	3.296.678
EA0040	E.1.B.1) Proventi da donazioni e liberalità diverse	85.106	46.870
EA0050	E.1.B.2) Sopravvenienze attive	265.443	767.447
EA0060	E.1.B.2.1) Sopravvenienze attive v/Aziende sanitarie pubbliche della Regione	2.190	9.842
EA0070	E.1.B.2.2) Sopravvenienze attive v/terzi	263.253	757.604
EA0080	E.1.B.2.2.A) Sopravvenienze attive v/terzi relative alla mobilità extraregionale	-	-
EA0090	E.1.B.2.2.B) Sopravvenienze attive v/terzi relative al personale	9.688	64.434
EA0100	E.1.B.2.2.C) Sopravvenienze attive v/terzi relative alle convenzioni con medici di base	-	-
EA0110	E.1.B.2.2.D) Sopravvenienze attive v/terzi relative alle convenzioni per la specialistica	-	-
EA0120	E.1.B.2.2.E) Sopravvenienze attive v/terzi relative all'acquisto prestaz. sanitarie da operatori accreditati	-	-
EA0130	E.1.B.2.2.F) Sopravvenienze attive v/terzi relative all'acquisto di beni e servizi	74.803	258.653
EA0140	E.1.B.2.2.G) Altre sopravvenienze attive v/terzi	178.762	434.517
EA0150	E.1.B.3) Insussistenze attive	1.920.117	2.482.361
EA0160	E.1.B.3.1) Insussistenze attive v/Aziende sanitarie pubbliche della Regione	-	1.356
EA0170	E.1.B.3.2) Insussistenze attive v/terzi	1.920.117	2.481.005
EA0180	E.1.B.3.2.A) Insussistenze attive v/terzi relative alla mobilità extraregionale	-	-
EA0190	E.1.B.3.2.B) Insussistenze attive v/terzi relative al personale	399.884	201.058
EA0200	E.1.B.3.2.C) Insussistenze attive v/terzi relative alle convenzioni con medici di base	-	-
EA0210	E.1.B.3.2.D) Insussistenze attive v/terzi relative alle convenzioni per la specialistica	-	-
EA0220	E.1.B.3.2.E) Insussistenze attive v/terzi relative all'acquisto prestaz. sanitarie da operatori accreditati	-	-
EA0230	E.1.B.3.2.F) Insussistenze attive v/terzi relative all'acquisto di beni e servizi	1.220.233	1.186.556
EA0240	E.1.B.3.2.G) Altre insussistenze attive v/terzi	300.000	1.093.391
EA0250	E.1.B.4) Altri proventi straordinari	-	-
EA0260	E.2) Oneri straordinari	- 196.127	- 214.015
EA0270	E.2.A) Minusvalenze	- 3.794	- 23.233
EA0280	E.2.B) Altri oneri straordinari	- 192.332	- 190.782
EA0290	E.2.B.1) Oneri tributari da esercizi precedenti	- 3.929	- 7.052
EA0300	E.2.B.2) Oneri da cause civili ed oneri processuali	-	-
EA0310	E.2.B.3) Sopravvenienze passive	- 165.595	- 183.163
EA0320	E.2.B.3.1) Sopravvenienze passive v/Aziende sanitarie pubbliche della Regione	- 12.152	- 83.106
EA0330	E.2.B.3.1.A) Sopravvenienze passive v/Aziende sanitarie pubbliche relative alla mobilità intraregionale	- 3.411	- 3.037
EA0340	E.2.B.3.1.B) Altre sopravvenienze passive v/Aziende sanitarie pubbliche della Regione	- 8.741	- 80.069
EA0350	E.2.B.3.2) Sopravvenienze passive v/terzi	- 153.443	- 100.057
EA0360	E.2.B.3.2.A) Sopravvenienze passive v/terzi relative alla mobilità extraregionale	-	-
EA0370	E.2.B.3.2.B) Sopravvenienze passive v/terzi relative al personale	- 5.001	- 6.364
EA0380	E.2.B.3.2.B.1) Soprav. passive v/terzi relative al personale - dirigenza medica	- 640	- 6.364
EA0390	E.2.B.3.2.B.2) Soprav. passive v/terzi relative al personale - dirigenza non medica	- 31	-
EA0400	E.2.B.3.2.B.3) Soprav. passive v/terzi relative al personale - comparto	- 4.331	-
EA0410	E.2.B.3.2.C) Sopravvenienze passive v/terzi relative alle convenzioni con medici di base	-	-
EA0420	E.2.B.3.2.D) Sopravvenienze passive v/terzi relative alle convenzioni per la specialistica	-	-
EA0430	E.2.B.3.2.E) Sopravvenienze passive v/terzi relative all'acquisto prestaz. sanitarie da operatori accreditati	-	-
EA0440	E.2.B.3.2.F) Sopravvenienze passive v/terzi relative all'acquisto di beni e servizi	- 63.652	- 71.467
EA0450	E.2.B.3.2.G) Altre sopravvenienze passive v/terzi	- 84.790	- 22.226
EA0460	E.2.B.4) Insussistenze passive	- 22.808	- 567
EA0470	E.2.B.4.1) Insussistenze passive v/Aziende sanitarie pubbliche della Regione	- 5.100	-
EA0480	E.2.B.4.2) Insussistenze passive v/terzi	- 17.708	- 567
EA0490	E.2.B.4.2.A) Insussistenze passive v/terzi relative alla mobilità extraregionale	-	-
EA0500	E.2.B.4.2.B) Insussistenze passive v/terzi relative al personale	- 16.986	- 566
EA0510	E.2.B.4.2.C) Insussistenze passive v/terzi relative alle convenzioni con medici di base	-	-
EA0520	E.2.B.4.2.D) Insussistenze passive v/terzi relative alle convenzioni per la specialistica	-	-
EA0530	E.2.B.4.2.E) Insussistenze passive v/terzi relative all'acquisto prestaz. sanitarie da operatori accreditati	-	-
EA0540	E.2.B.4.2.F) Insussistenze passive v/terzi relative all'acquisto di beni e servizi	-	-
EA0550	E.2.B.4.2.G) Altre insussistenze passive v/terzi	- 722	- 1
EA0560	E.2.B.5) Altri oneri straordinari	-	-
EZ9999	Totale proventi e oneri straordinari (E)	2.080.539	3.082.663
XA0000	Risultato prima delle imposte (A - B +/- C +/- D +/- E)	4.856.125	5.648.710
YA0000	Imposte e tasse		
YA0010	Y.1) IRAP	- 4.778.862	- 4.838.279
YA0020	Y.1.A) IRAP relativa a personale dipendente	- 3.777.038	- 3.808.594

codici Ministeriali	Descrizione Ministeriale	2015	2014
YA0030	Y.1.B) IRAP relativa a collaboratori e personale assimilato a lavoro dipendente	- 408.091	- 394.874
YA0040	Y.1.C) IRAP relativa ad attività di libera professione (intramoenia)	- 593.733	- 634.812
YA0050	Y.1.D) IRAP relativa ad attività commerciale		
YA0060	Y.2) IRES	- 67.773	- 67.234
YA0070	Y.2.A) IRES su attività istituzionale	- 67.773	- 67.234
YA0080	Y.2.B) IRES su attività commerciale	-	-
YA0090	Y.3) Accantonamento a F.do Imposte (Accertamenti, condoni, ecc.)	-	-
YZ9999	Totale imposte e tasse	- 4.846.635	- 4.905.512
ZZ9999	RISULTATO DI ESERCIZIO	9.489	743.198

STATO PATRIMONIALE SCHEMA MINISTERIALE		2015	2014
ATTIVO			
AAZ999	A) IMMOBILIZZAZIONI	88.305.332	89.762.633
AAA000	A.I) IMMOBILIZZAZIONI IMMATERIALI	974.558	1.324.594
AAA010	A.I.1) Costi di impianto e di ampliamento	-	-
AAA020	A.I.1.a) Costi di impianto e di ampliamento		
AAA030	A.I.1.b) F.do Amm.to costi di impianto e di ampliamento		
AAA040	A.I.2) Costi di ricerca e sviluppo	395.656	681.665
AAA050	A.I.2.a) Costi di ricerca e sviluppo	1.889.770	1.889.770
AAA060	A.I.2.b) F.do Amm.to costi di ricerca e sviluppo	-1.494.114	-1.208.105
AAA070	A.I.3) Diritti di brevetto e diritti di utilizzazione delle opere d'ingegno	564.932	628.958
AAA080	A.I.3.a) Diritti di brevetto e diritti di utilizzazione delle opere d'ingegno - derivanti dall'attività di ricerca		
AAA090	A.I.3.b) F.do Amm.to diritti di brevetto e diritti di utilizzazione delle opere d'ingegno - derivanti dall'attività di ricerca		
AAA100	A.I.3.c) Diritti di brevetto e diritti di utilizzazione delle opere d'ingegno - altri	2.555.883	2.407.750
AAA110	A.I.3.d) F.do Amm.to diritti di brevetto e diritti di utilizzazione delle opere d'ingegno - altri	-1.990.951	-1.778.792
AAA120	A.I.4) Immobilizzazioni immateriali in corso e acconti	-	-
AAA130	A.I.5) Altre immobilizzazioni immateriali	13.970	13.970
AAA140	A.I.5.a) Concessioni, licenze, marchi e diritti simili		
AAA150	A.I.5.b) F.do Amm.to concessioni, licenze, marchi e diritti simili		
AAA160	A.I.5.c) Migliorie su beni di terzi		
AAA170	A.I.5.d) F.do Amm.to migliorie su beni di terzi		
AAA180	A.I.5.e) Pubblicità		
AAA190	A.I.5.f) F.do Amm.to pubblicità		
AAA200	A.I.5.g) Altre immobilizzazioni immateriali	409.843	409.843
AAA210	A.I.5.h) F.do Amm.to altre immobilizzazioni immateriali	-395.872	-395.872
AAA220	A.I.6) Fondo Svalutazione immobilizzazioni immateriali		
AAA230	A.I.6.a) F.do Svalut. Costi di impianto e di ampliamento		
AAA240	A.I.6.b) F.do Svalut. Costi di ricerca e sviluppo		
AAA250	A.I.6.c) F.do Svalut. Diritti di brevetto e diritti di utilizzazione delle opere d'ingegno		
AAA260	A.I.6.d) F.do Svalut. Altre immobilizzazioni immateriali		
AAA270	A.II) IMMOBILIZZAZIONI MATERIALI	87.257.092	88.364.358
AAA280	A.II.1) Terreni	32.234	32.234
AAA290	A.II.1.a) Terreni disponibili	2	2
AAA300	A.II.1.b) Terreni indisponibili	32.232	32.232
AAA310	A.II.2) Fabbricati	47.823.008	48.120.390
AAA320	A.II.2.a) Fabbricati non strumentali (disponibili)		
AAA330	A.II.2.a.1) Fabbricati non strumentali (disponibili)	0	0
AAA340	A.II.2.a.2) F.do Amm.to Fabbricati non strumentali (disponibili)		
AAA350	A.II.2.b) Fabbricati strumentali (indisponibili)	47.823.008	48.120.390
AAA360	A.II.2.b.1) Fabbricati strumentali (indisponibili)	78.400.652	76.429.462
AAA370	A.II.2.b.2) F.do Amm.to Fabbricati strumentali (indisponibili)	-30.577.643	-28.309.072
AAA380	A.II.3) Impianti e macchinari	-	-
AAA390	A.II.3.a) Impianti e macchinari	662.124	662.124
AAA400	A.II.3.b) F.do Amm.to Impianti e macchinari	-662.124	-662.124
AAA410	A.II.4) Attrezzature sanitarie e scientifiche	10.676.797	9.822.607
AAA420	A.II.4.a) Attrezzature sanitarie e scientifiche	35.265.938	32.286.613
AAA430	A.II.4.b) F.do Amm.to Attrezzature sanitarie e scientifiche	-24.589.142	-22.464.006
AAA440	A.II.5) Mobili e arredi	1.102.183	1.366.817
AAA450	A.II.5.a) Mobili e arredi	7.893.883	7.803.839
AAA460	A.II.5.b) F.do Amm.to Mobili e arredi	-6.791.700	-6.437.022
AAA470	A.II.6) Automezzi	35.044	357
AAA480	A.II.6.a) Automezzi	252.743	211.929
AAA490	A.II.6.b) F.do Amm.to Automezzi	-217.700	-211.572
AAA500	A.II.7) Oggetti d'arte	0	0
AAA510	A.II.8) Altre immobilizzazioni materiali	1.041.651	1.216.495
AAA520	A.II.8.a) Altre immobilizzazioni materiali	10.684.233	10.510.531
AAA530	A.II.8.b) F.do Amm.to Altre immobilizzazioni materiali	-9.642.582	-9.294.037
AAA540	A.II.9) Immobilizzazioni materiali in corso e acconti	26.546.175	27.805.458
AAA550	A.II.10) Fondo Svalutazione immobilizzazioni materiali	-	-
AAA560	A.II.10.a) F.do Svalut. Terreni		
AAA570	A.II.10.b) F.do Svalut. Fabbricati		
AAA580	A.II.10.c) F.do Svalut. Impianti e macchinari		
AAA590	A.II.10.d) F.do Svalut. Attrezzature sanitarie e scientifiche		
AAA600	A.II.10.e) F.do Svalut. Mobili e arredi		
AAA610	A.II.10.f) F.do Svalut. Automezzi		
AAA620	A.II.10.g) F.do Svalut. Oggetti d'arte		
AAA630	A.II.10.h) F.do Svalut. Altre immobilizzazioni materiali		
AAA640	A.III) IMMOBILIZZAZIONI FINANZIARIE	73.682	73.682
AAA650	A.III.1) Crediti finanziari	-	-
AAA660	A.III.1.a) Crediti finanziari v/Stato		
AAA670	A.III.1.b) Crediti finanziari v/Regione		
AAA680	A.III.1.c) Crediti finanziari v/partecipate		
AAA690	A.III.1.d) Crediti finanziari v/altri		
AAA700	A.III.2) Titoli	73.682	73.682
AAA710	A.III.2.a) Partecipazioni	73.139	73.139
AAA720	A.III.2.b) Altri titoli	543	543
AAA730	A.III.2.b.1) Titoli di Stato		
AAA740	A.III.2.b.2) Altre Obbligazioni		
AAA750	A.III.2.b.3) Titoli azionari quotati in Borsa		
AAA760	A.III.2.b.4) Titoli diversi	543	543
ABZ999	B) ATTIVO CIRCOLANTE	95.113.271	99.181.990

STATO PATRIMONIALE SCHEMA MINISTERIALE		2015	2014
ABA000	B.I) RIMANENZE	2.871.095	2.237.180
ABA010	B.I.1) Rimanenze beni sanitari	2.613.765	2.108.104
ABA020	B.I.1.a) Prodotti farmaceutici ed emoderivati	418.110	337.446
ABA030	B.I.1.b) Sangue ed emocomponenti	38.386	17.993
ABA040	B.I.1.c) Dispositivi medici	1.986.875	1.671.396
ABA050	B.I.1.d) Prodotti dietetici	438	356
ABA060	B.I.1.e) Materiali per la profilassi (vaccini)	764	46
ABA070	B.I.1.f) Prodotti chimici	11.045	4.774
ABA080	B.I.1.g) Materiali e prodotti per uso veterinario	2.838	-
ABA090	B.I.1.h) Altri beni e prodotti sanitari	155.309	76.093
ABA100	B.I.1.i) Acconti per acquisto di beni e prodotti sanitari		
ABA110	B.I.2) Rimanenze beni non sanitari	257.329	129.075
ABA120	B.I.2.a) Prodotti alimentari		
ABA130	B.I.2.b) Materiali di guardaroba, di pulizia, e di convivenza in genere	71.685	23.231
ABA140	B.I.2.c) Combustibili, carburanti e lubrificanti		
ABA150	B.I.2.d) Supporti informatici e cancelleria	176.071	97.688
ABA160	B.I.2.e) Materiale per la manutenzione		
ABA170	B.I.2.f) Altri beni e prodotti non sanitari	9.573	8.156
ABA180	B.I.2.g) Acconti per acquisto di beni e prodotti non sanitari		
ABA190	B.II) CREDITI	86.377.571	85.379.613
ABA200	B.II.1) Crediti v/Stato	6.230.881	7.084.635
ABA210	B.II.1.a) Crediti v/Stato per spesa corrente - Integrazione a norma del D.L.vo 56/2000		
ABA220	B.II.1.b) Crediti v/Stato per spesa corrente - FSN		
ABA230	B.II.1.c) Crediti v/Stato per mobilità attiva extraregionale		
ABA240	B.II.1.d) Crediti v/Stato per mobilità attiva internazionale		
ABA250	B.II.1.e) Crediti v/Stato per acconto quota fabbisogno sanitario regionale standard		
ABA260	B.II.1.f) Crediti v/Stato per finanziamento sanitario aggiuntivo corrente		
ABA270	B.II.1.g) Crediti v/Stato per spesa corrente - altro		
ABA280	B.II.1.h) Crediti v/Stato per finanziamenti per investimenti	3.141.447	3.141.447
ABA290	B.II.1.i) Crediti v/Stato per ricerca	2.486.878	2.904.217
ABA300	B.II.1.i.1) Crediti v/Stato per ricerca corrente - Ministero della Salute	1.628.582	1.875.610
ABA310	B.II.1.i.2) Crediti v/Stato per ricerca finalizzata - Ministero della Salute	858.297	1.028.607
ABA320	B.II.1.i.3) Crediti v/Stato per ricerca - altre Amministrazioni centrali		
ABA330	B.II.1.i.4) Crediti v/Stato per ricerca - finanziamenti per investimenti		
ABA340	B.II.1.l) Crediti v/prefetture	602.556	1.038.972
ABA350	B.II.2) Crediti v/Regione o Provincia Autonoma	59.461.080	56.939.248
ABA360	B.II.2.a) Crediti v/Regione o Provincia Autonoma per spesa corrente	43.737.444	43.726.150
ABA370	B.II.2.a.1) Crediti v/Regione o Provincia Autonoma per spesa corrente - IRAP		
ABA380	B.II.2.a.2) Crediti v/Regione o Provincia Autonoma per spesa corrente - Addizionale IRPEF		
ABA390	B.II.2.a.3) Crediti v/Regione o Provincia Autonoma per quota FSR	41.629.054	40.398.197
ABA400	B.II.2.a.4) Crediti v/Regione o Provincia Autonoma per mobilità attiva intraregionale	-	-
ABA410	B.II.2.a.5) Crediti v/Regione o Provincia Autonoma per mobilità attiva extraregionale	2.108.390	3.327.954
ABA420	B.II.2.a.6) Crediti v/Regione o Provincia Autonoma per acconto quota FSR		
ABA430	B.II.2.a.7) Crediti v/Regione o Provincia Autonoma per finanziamento sanitario aggiuntivo corrente LEA		
ABA440	B.II.2.a.8) Crediti v/Regione o Provincia Autonoma per finanziamento sanitario aggiuntivo corrente extra LEA		
ABA450	B.II.2.a.9) Crediti v/Regione o Provincia Autonoma per spesa corrente - altro	-	-
ABA460	B.II.2.a.10) Crediti v/Regione o Provincia Autonoma per ricerca		
ABA470	B.II.2.b) Crediti v/Regione o Provincia Autonoma per versamenti a patrimonio netto	15.723.636	13.213.098
ABA480	B.II.2.b.1) Crediti v/Regione o Provincia Autonoma per finanziamenti per investimenti	13.450.220	13.213.098
ABA490	B.II.2.b.2) Crediti v/Regione o Provincia Autonoma per incremento fondo dotazione	-	-
ABA500	B.II.2.b.3) Crediti v/Regione o Provincia Autonoma per ripiano perdite	2.273.416	-
ABA510	B.II.2.b.4) Crediti v/Regione per copertura debiti al 31/12/2005	-	-
ABA520	B.II.2.b.5) Crediti v/Regione o Provincia Autonoma per ricostituzione risorse da investimenti esercizi precedenti		
ABA530	B.II.3) Crediti v/Comuni	22.831	2.983
ABA540	B.II.4) Crediti v/Aziende sanitarie pubbliche	6.158.550	8.206.427
ABA550	B.II.4.a) Crediti v/Aziende sanitarie pubbliche della Regione	5.315.013	7.403.408
ABA560	B.II.4.a.1) Crediti v/Aziende sanitarie pubbliche della Regione - per mobilità in compensazione	2.646	2.593.529
ABA570	B.II.4.a.2) Crediti v/Aziende sanitarie pubbliche della Regione - per mobilità non in compensazione		
ABA580	B.II.4.a.3) Crediti v/Aziende sanitarie pubbliche della Regione - per altre prestazioni	5.312.367	4.809.879
ABA590	B.II.4.b) Acconto quota FSR da distribuire		
ABA600	B.II.4.c) Crediti v/Aziende sanitarie pubbliche Extraregione	843.536	803.019
ABA610	B.II.5) Crediti v/società partecipate e/o enti dipendenti della Regione	-	-
ABA620	B.II.5.a) Crediti v/enti regionali		
ABA630	B.II.5.b) Crediti v/sperimentazioni gestionali		
ABA640	B.II.5.c) Crediti v/altre partecipate		
ABA650	B.II.6) Crediti v/Erario	3.047	18.591
ABA660	B.II.7) Crediti v/altri	14.501.182	13.127.730
ABA670	B.II.7.a) Crediti v/clienti privati	273.690	245.572
ABA680	B.II.7.b) Crediti v/gestioni liquidatorie		
ABA690	B.II.7.c) Crediti v/altri soggetti pubblici	3.608.787	1.341.917
ABA700	B.II.7.d) Crediti v/altri soggetti pubblici per ricerca	5.374.390	5.341.702
ABA710	B.II.7.e) Altri crediti diversi	5.244.315	6.198.539
ABA720	B.III) ATTIVITA' FINANZIARIE CHE NON COSTITUISCONO IMMOBILIZZAZIONI	-	-
ABA730	B.III.1) Partecipazioni che non costituiscono immobilizzazioni		
ABA740	B.III.2) Altri titoli che non costituiscono immobilizzazioni		
ABA750	B.IV) DISPONIBILITA' LIQUIDE	5.864.605	11.565.198
ABA760	B.IV.1) Cassa	51.646	51.646
ABA770	B.IV.2) Istituto Tesoriere	5.771.577	11.496.949

STATO PATRIMONIALE SCHEMA MINISTERIALE		2015	2014
ABA780	B.IV.3) Tesoreria Unica		
ABA790	B.IV.4) Conto corrente postale	41.382	16.603
ACZ999	C) RATEI E RISCONTI ATTIVI	865.220	3.499.437
ACA000	C.I) RATEI ATTIVI	179.781	2.811.402
ACA010	C.I.1) Ratei attivi	179.781	2.732.012
ACA020	C.I.2) Ratei attivi v/Aziende sanitarie pubbliche della Regione	-	79.390
ACA030	C.II) RISCONTI ATTIVI	685.439	688.035
ACA040	C.II.1) Risconti attivi	685.439	688.035
ACA050	C.II.2) Risconti attivi v/Aziende sanitarie pubbliche della Regione	-	

TOTALE ATTIVO		184.283.823	192.444.060
----------------------	--	--------------------	--------------------

ADZ999	D) CONTI D'ORDINE	18.657.277	12.602.192
ADA000	D.I) CANONI DI LEASING ANCORA DA PAGARE		
ADA010	D.II) DEPOSITI CAUZIONALI		
ADA020	D.III) BENI IN COMODATO	13.591.665	7.536.580
ADA030	D.IV) ALTRI CONTI D'ORDINE	5.065.612	5.065.612

PASSIVO

PAZ999	A) PATRIMONIO NETTO	-69.914.386	-71.586.463
PAA000	A.I) FONDO DI DOTAZIONE	-7.250.761	-7.250.761
PAA010	A.II) FINANZIAMENTI PER INVESTIMENTI	-76.741.311	-80.610.947
PAA020	A.II.1) Finanziamenti per beni di prima dotazione	-21.749.086	-23.125.427
PAA030	A.II.2) Finanziamenti da Stato per investimenti	-32.193.895	-32.995.505
PAA040	A.II.2.a) Finanziamenti da Stato per investimenti - ex art. 20 legge 67/88	-26.346.650	-22.775.825
PAA050	A.II.2.b) Finanziamenti da Stato per investimenti - ricerca	-5.847.245	-10.219.680
PAA060	A.II.2.c) Finanziamenti da Stato per investimenti - altro		
PAA070	A.II.3) Finanziamenti da Regione per investimenti	-17.010.869	-17.575.300
PAA080	A.II.4) Finanziamenti da altri soggetti pubblici per investimenti	-1.790.420	-1.992.115
PAA090	A.II.5) Finanziamenti per investimenti da rettifica contributi in conto esercizio	-3.997.041	-4.922.599
PAA100	A.III) RISERVE DA DONAZIONI E LASCITI VINCOLATI AD INVESTIMENTI	-1.129.268	-1.214.614
PAA110	A.IV) ALTRE RISERVE	156	156
PAA120	A.IV.1) Riserve da rivalutazioni		
PAA130	A.IV.2) Riserve da plusvalenze da reinvestire		
PAA140	A.IV.3) Contributi da reinvestire	-	-
PAA150	A.IV.4) Riserve da utili di esercizio destinati ad investimenti		
PAA160	A.IV.5) Riserve diverse	156	156
PAA170	A.V) CONTRIBUTI PER RIPIANO PERDITE	-2.273.416	-3.772.000
PAA180	A.V.1) Contributi per copertura debiti al 31/12/2005	-	-
PAA190	A.V.2) Contributi per ricostituzione risorse da investimenti esercizi precedenti	-	-
PAA200	A.V.3) Altro	-2.273.416	-3.772.000
PAA210	A.VI) UTILI (PERDITE) PORTATI A NUOVO	17.489.703	22.004.900
PAA220	A.VII) UTILE (PERDITA) D'ESERCIZIO	-9.489	-743.198
PBZ999	B) FONDI PER RISCHI E ONERI	-33.172.705	-33.638.445
PBA000	B.I) FONDI PER IMPOSTE, ANCHE DIFFERITE	-	-
PBA010	B.II) FONDI PER RISCHI	-11.468.442	-10.425.668
PBA020	B.II.1) Fondo rischi per cause civili ed oneri processuali	-717.157	-717.157
PBA030	B.II.2) Fondo rischi per contenzioso personale dipendente	-1.538.632	-1.446.256
PBA040	B.II.3) Fondo rischi connessi all'acquisto di prestazioni sanitarie da privato		
PBA050	B.II.4) Fondo rischi per copertura diretta dei rischi (autoassicurazione)	-	-
PBA060	B.II.5) Altri fondi rischi	-9.212.654	-8.262.255
PBA070	B.III) FONDI DA DISTRIBUIRE		
PBA080	B.III.1) FSR indistinto da distribuire	-	-
PBA090	B.III.2) FSR vincolato da distribuire	-	-
PBA100	B.III.3) Fondo per ripiano disavanzi pregressi	-	-
PBA110	B.III.4) Fondo finanziamento sanitario aggiuntivo corrente LEA	-	-
PBA120	B.III.5) Fondo finanziamento sanitario aggiuntivo corrente extra LEA	-	-
PBA130	B.III.6) Fondo finanziamento per ricerca	-	-
PBA140	B.III.7) Fondo finanziamento per investimenti	-	-
PBA150	B.IV) QUOTE INUTILIZZATE CONTRIBUTI	-12.477.137	-16.016.330
PBA160	B.IV.1) Quote inutilizzate contributi da Regione o Prov. Aut. per quota F.S. vincolato	-100.669	-105.459
PBA170	B.IV.2) Quote inutilizzate contributi vincolati da soggetti pubblici (extra fondo)	-1.069.518	-1.247.158
PBA180	B.IV.3) Quote inutilizzate contributi per ricerca	-11.306.707	-14.663.468
PBA190	B.IV.4) Quote inutilizzate contributi vincolati da privati	-244	-244
PBA200	B.V) ALTRI FONDI PER ONERI E SPESE	-9.227.125	-7.196.448
PBA210	B.V.1) Fondi integrativi pensione		
PBA220	B.V.2) Fondi rinnovi contrattuali	-	-
PBA230	B.V.2.a) Fondo rinnovi contrattuali personale dipendente	-	-
PBA240	B.V.2.b) Fondo rinnovi convenzioni MMG/PLS/MCA		
PBA250	B.V.2.c) Fondo rinnovi convenzioni medici Sumai		
PBA260	B.V.3) Altri fondi per oneri e spese	-9.227.125	-7.196.448
PCZ999	C) TRATTAMENTO FINE RAPPORTO	-	-
PCA000	C.I) FONDO PER PREMI OPEROSITA' MEDICI SUMAI		
PCA010	C.II) FONDO PER TRATTAMENTO DI FINE RAPPORTO DIPENDENTI		
PDZ999	D) DEBITI	-80.065.211	-86.327.708
PDA000	D.I) DEBITI PER MUTUI PASSIVI	-20.314.425	-22.066.789
PDA010	D.II) DEBITI V/STATO	-	-
PDA020	D.II.1) Debiti v/Stato per mobilità passiva extraregionale		
PDA030	D.II.2) Debiti v/Stato per mobilità passiva internazionale		
PDA040	D.II.3) Acconto quota FSR v/Stato		
PDA050	D.II.4) Debiti v/Stato per restituzione finanziamenti - per ricerca		
PDA060	D.II.5) Altri debiti v/Stato		

STATO PATRIMONIALE SCHEMA MINISTERIALE		2015	2014
PDA070	D.III) DEBITI V/REGIONE O PROVINCIA AUTONOMA	-173.969	-170.799
PDA080	D.III.1) Debiti v/Regione o Provincia Autonoma per finanziamenti	-	-
PDA090	D.III.2) Debiti v/Regione o Provincia Autonoma per mobilità passiva intraregionale	-	-
PDA100	D.III.3) Debiti v/Regione o Provincia Autonoma per mobilità passiva extraregionale	-170.799	-170.799
PDA110	D.III.4) Acconto quota FSR da Regione o Provincia Autonoma	-	-
PDA120	D.III.5) Altri debiti v/Regione o Provincia Autonoma	-3.170	-
PDA130	D.IV) DEBITI V/COMUNI		
PDA140	D.V) DEBITI V/AZIENDE SANITARIE PUBBLICHE	-13.427.138	-16.254.955
PDA150	D.V.1) Debiti v/Aziende sanitarie pubbliche della Regione	-12.313.752	-15.354.315
PDA160	D.V.1.a) Debiti v/Aziende sanitarie pubbliche della Regione - per quota FSR	-	-
PDA170	D.V.1.b) Debiti v/Aziende sanitarie pubbliche della Regione - per finanziamento sanitario aggiuntivo corrente LEA	-	-
PDA180	D.V.1.c) Debiti v/Aziende sanitarie pubbliche della Regione - per finanziamento sanitario aggiuntivo corrente extra LEA	-	-
PDA190	D.V.1.d) Debiti v/Aziende sanitarie pubbliche della Regione - per mobilità in compensazione	-12.289	-1.186.859
PDA200	D.V.1.e) Debiti v/Aziende sanitarie pubbliche della Regione - per mobilità non in compensazione	-	-
PDA210	D.V.1.f) Debiti v/Aziende sanitarie pubbliche della Regione - per altre prestazioni	-12.301.464	-14.167.457
PDA220	D.V.2) Debiti v/Aziende sanitarie pubbliche Extraregione	-1.113.386	-900.640
PDA230	D.V.3) Debiti v/Aziende sanitarie pubbliche della Regione per versamenti c/patrimonio netto		
PDA240	D.VI) DEBITI V/ SOCIETA' PARTECIPATE E/O ENTI DIPENDENTI DELLA REGIONE		
PDA250	D.VI.1) Debiti v/enti regionali	-	-
PDA260	D.VI.2) Debiti v/sperimentazioni gestionali	-	-
PDA270	D.VI.3) Debiti v/altre partecipate	-	-
PDA280	D.VII) DEBITI V/FORNITORI	-26.915.282	-33.329.026
PDA290	D.VII.1) Debiti verso erogatori (privati accreditati e convenzionati) di prestazioni sanitarie	-838.287	-1.214.931
PDA300	D.VII.2) Debiti verso altri fornitori	-26.076.995	-32.114.095
PDA310	D.VIII) DEBITI V/ISTITUTO TESORIERE	-2.202	-191
PDA320	D.IX) DEBITI TRIBUTARI	-5.547.075	-1.031.347
PDA330	D.X) DEBITI V/ISTITUTI PREVIDENZIALI, ASSISTENZIALI E SICUREZZA SOCIALE	-2.003.276	-1.933.347
PDA340	D.XI) DEBITI V/ALTRI	-11.681.844	-11.541.255
PDA350	D.XI.1) Debiti v/altri finanziatori	-	-
PDA360	D.XI.2) Debiti v/dipendenti	-11.020.394	-10.578.456
PDA370	D.XI.3) Debiti v/gestioni liquidatorie	-	-
PDA380	D.XI.4) Altri debiti diversi	-661.450	-962.799
PEZ999	E) RATEI E RISCOINTI PASSIVI	-1.131.521	-891.445
PEA000	E.I) RATEI PASSIVI	-3.102	-8.000
PEA010	E.I.1) Ratei passivi	-3.102	-8.000
PEA020	E.I.2) Ratei passivi v/Aziende sanitarie pubbliche della Regione	-	-
PEA030	E.II) RISCOINTI PASSIVI	-1.128.419	-883.445
PEA040	E.II.1) Risconti passivi	-1.128.419	-883.445
PEA050	E.II.2) Risconti passivi v/Aziende sanitarie pubbliche della Regione	-	-
TOTALE PASSIVO		-184.283.823	-192.444.060
PfZ999	F) CONTI D'ORDINE	-18.657.277	-12.602.192
PFA000	F.I) CANONI DI LEASING ANCORA DA PAGARE	-	-
PFA010	F.II) DEPOSITI CAUZIONALI	-	-
PFA020	F.III) BENI IN COMODATO	-13.591.665	-7.536.580
PFA030	F.IV) ALTRI CONTI D'ORDINE	-5.065.612	-5.065.612

Siope
Tempi medi di pagamento
Verbale verifica di cassa

Ente Codice	000059666000000
Ente Descrizione	IRCCS - ISTITUTO ORTOPEDICO RIZZOLI (GESTIONE UNICA)
Categoria	Strutture sanitarie
Sotto Categoria	ISTITUTI DI RICOVERO E CURA A CARATTERE SCIENTIFICO
Periodo	ANNUALE 2015
Prospetto	PAGAMENTI PER CODICI GESTIONALI
Tipo Report	Semplice
Data ultimo aggiornamento	21-apr-2016
Data stampa	27-apr-2016
Importi in EURO	

000059666000000 - IRCCS - ISTITUTO ORTOPEDICO RIZZOLI (GESTIONE UNICA)

Importo nel periodo Importo a tutto il
periodo

PERSONALE

65.997.471,39 65.997.471,39

1103	Competenze a favore del personale a tempo indeterminato, al netto degli arretrati attribuiti	32.343.738,96	32.343.738,96
1104	Arretrati di anni precedenti al personale a tempo indeterminato	53,23	53,23
1105	Competenze a favore del personale a tempo determinato, al netto degli arretrati attribuiti	2.347.674,07	2.347.674,07
1106	Arretrati di anni precedenti al personale a tempo determinato	96,88	96,88
1203	Altre ritenute al personale per conto di terzi	1.170.050,97	1.170.050,97
1204	Ritenute previdenziali e assistenziali al personale a tempo indeterminato	4.662.824,88	4.662.824,88
1205	Ritenute erariali a carico del personale a tempo indeterminato	10.706.490,37	10.706.490,37
1206	Ritenute previdenziali e assistenziali al personale a tempo determinato	2.532,38	2.532,38
1207	Ritenute erariali a carico del personale a tempo determinato	656.900,16	656.900,16
1304	Contributi obbligatori per il personale a tempo indeterminato	12.457.261,82	12.457.261,82
1305	Contributi previdenza complementare per il personale a tempo indeterminato	6.308,30	6.308,30
1306	Contributi obbligatori per il personale a tempo determinato	1.045.138,63	1.045.138,63
1501	Trattamento di missione e rimborsi spese viaggi	108.949,52	108.949,52
1503	Rimborsi spese per personale comandato	489.451,22	489.451,22

ACQUISTO DI BENI

26.875.782,13 26.875.782,13

2101	Prodotti farmaceutici	3.026.079,92	3.026.079,92
2102	Emoderivati	281.037,39	281.037,39
2103	Prodotti dietetici	1.932,29	1.932,29
2104	Materiali per la profilassi (vaccini)	226,19	226,19
2110	Materiali e prodotti per uso veterinario	4.967,54	4.967,54
2111	Acquisto di beni sanitari da altre strutture sanitarie	215.607,57	215.607,57
2112	Dispositivi medici	20.915.052,81	20.915.052,81
2113	Prodotti chimici	38.230,32	38.230,32
2198	Altri acquisti di beni sanitari	1.310.542,10	1.310.542,10
2201	Prodotti alimentari	8.943,14	8.943,14
2202	Materiali di guardaroba, di pulizia e di convivenza in genere	218.600,68	218.600,68
2203	Combustibili, carburanti e lubrificanti	7.088,86	7.088,86
2204	Supporti informatici e cancelleria	475.665,70	475.665,70
2205	Pubblicazioni, giornali e riviste	262.079,60	262.079,60
2206	Acquisto di materiali per la manutenzione	217,59	217,59
2298	Altri beni non sanitari	109.510,43	109.510,43

ACQUISTI DI SERVIZI

46.707.001,73 46.707.001,73

3107	Acquisti di servizi sanitari per assistenza specialistica ambulatoriale da strutture sanitarie pubbliche della Regione/Provincia autonoma di appartenenza	1.869.104,62	1.869.104,62
3108	Acquisti di servizi sanitari per assistenza specialistica ambulatoriale da altre Amministrazioni pubbliche	69.995,84	69.995,84
3109	Acquisti di servizi sanitari per assistenza specialistica ambulatoriale da privati	77.353,78	77.353,78
3116	Acquisti di servizi sanitari per assistenza ospedaliera da strutture sanitarie pubbliche della Regione/Provincia autonoma di appartenenza	3.186.977,98	3.186.977,98
3118	Acquisti di servizi sanitari per assistenza ospedaliera da privati	1.698.507,47	1.698.507,47
3128	Acquisti di prestazioni trasporto in emergenza e urgenza da strutture sanitarie pubbliche della Regione/Provincia autonoma di appartenenza	530.157,69	530.157,69
3130	Acquisti di prestazioni trasporto in emergenza e urgenza da privati	6.105,10	6.105,10
3134	Consulenze, collaborazioni, interinale e altre prestazioni di lavoro sanitarie e socio-sanitarie da strutture sanitarie pubbliche della Regione/Provincia autonoma di appartenenza	388.799,25	388.799,25
3135	Consulenze, collaborazioni, interinale e altre prestazioni di lavoro sanitarie e socio-sanitarie da altre Amministrazioni pubbliche	193.780,40	193.780,40
3136	Consulenze, collaborazioni, interinale e altre prestazioni di lavoro sanitarie e socio-sanitarie da privati	3.573.990,75	3.573.990,75

00005966600000 - IRCCS - ISTITUTO ORTOPEDICO RIZZOLI (GESTIONE UNICA)

Importo nel periodo Importo a tutto il
periodo

3137	Altri acquisti di servizi e prestazioni sanitarie da strutture sanitarie pubbliche della Regione/Provincia autonoma di appartenenza	246.750,36	246.750,36
3138	Altri acquisti di servizi e prestazioni sanitarie da altre Amministrazioni pubbliche	13.500,96	13.500,96
3198	Altri acquisti di servizi e prestazioni sanitarie da altri soggetti	1.090.549,96	1.090.549,96
3201	Consulenze, collaborazioni, interinale e altre prestazioni di lavoro non sanitarie da strutture sanitarie pubbliche della Regione/Provincia autonoma di appartenenza	114.774,69	114.774,69
3203	Consulenze, collaborazioni, interinale e altre prestazioni di lavoro non sanitarie da privati	1.316.629,32	1.316.629,32
3204	Servizi ausiliari e spese di pulizia	4.607.007,11	4.607.007,11
3205	Buoni pasto e mensa per il personale dipendente	814.995,58	814.995,58
3206	Mensa per degenti	1.605.254,63	1.605.254,63
3207	Riscaldamento	1.998.625,69	1.998.625,69
3208	Utenze e canoni per telefonia e reti di trasmissione	297.254,54	297.254,54
3209	Utenze e canoni per energia elettrica	1.614.724,05	1.614.724,05
3210	Utenze e canoni per altri servizi	328.046,83	328.046,83
3211	Assicurazioni	3.113.046,78	3.113.046,78
3212	Assistenza informatica e manutenzione software	1.325.789,72	1.325.789,72
3213	Corsi di formazione esternalizzata	324.005,11	324.005,11
3214	Manutenzione ordinaria e riparazioni di immobili e loro pertinenze	3.847.254,01	3.847.254,01
3216	Manutenzione ordinaria e riparazioni di attrezzature tecnico-scientifico sanitarie	3.211.063,37	3.211.063,37
3217	Manutenzione ordinaria e riparazioni di automezzi	11.405,97	11.405,97
3218	Altre spese di manutenzione ordinaria e riparazioni	278.566,17	278.566,17
3219	Spese legali	73.448,53	73.448,53
3220	Smaltimento rifiuti	585.444,88	585.444,88
3222	Manutenzione e riparazione ai mobili e arredi	21.606,02	21.606,02
3298	Acquisto di servizi non sanitari derivanti da sopravvenienze	39.168,67	39.168,67
3299	Altre spese per servizi non sanitari	8.233.315,90	8.233.315,90

CONTRIBUTI E TRASFERIMENTI**3.083.266,78 3.083.266,78**

4108	Contributi e trasferimenti ad aziende ospedaliere	6.080,00	6.080,00
4109	Contributi e trasferimenti a policlinici universitari	4.080,00	4.080,00
4113	Contributi e trasferimenti a Enti di ricerca	17.814,63	17.814,63
4117	Contributi e trasferimenti a Università'	3.005.598,34	3.005.598,34
4201	Contributi e trasferimenti ad altre imprese	9.001,81	9.001,81
4203	Contributi e trasferimenti a istituzioni sociali private	39.940,00	39.940,00
4205	Contributi a società partecipate e/o soggetti privati dipendenti dall'azienda	752,00	752,00

ALTRE SPESE CORRENTI**9.512.597,05 9.512.597,05**

5102	Pagamenti IVA ai fornitori per IVA detraibile	41.931,85	41.931,85
5103	Altri concorsi, recuperi e rimborsi a soggetti privati	816.558,29	816.558,29
5201	Noleggi	813.953,84	813.953,84
5205	Licenze software	21.229,71	21.229,71
5206	Altre forme di godimento di beni di terzi	101.394,36	101.394,36
5305	Interessi su mutui	455.174,81	455.174,81
5306	Interessi passivi v/fornitori	12.003,02	12.003,02
5308	Altri oneri finanziari	262.376,05	262.376,05
5401	IRAP	4.112.208,12	4.112.208,12
5402	IRES	68.262,00	68.262,00
5404	IVA	239.467,11	239.467,11
5499	Altri tributi	143.817,93	143.817,93
5503	Indennità, rimborso spese ed oneri sociali per gli organi direttivi e Collegio sindacale	454.503,65	454.503,65
5504	Commissioni e Comitati	7.131,84	7.131,84

000059666000000 - IRCCS - ISTITUTO ORTOPEDICO RIZZOLI (GESTIONE UNICA)

Importo nel periodo Importo a tutto il
periodo

5505	Borse di studio	67.889,01	67.889,01
5506	Ritenute erariali su indennita' a organi istituzionali e altri compensi	805.906,97	805.906,97
5507	Contributi previdenziali e assistenziali su indennita' a organi istituzionali e altri compensi	752.539,19	752.539,19
5509	Altre ritenute per conto di terzi su indennita' a organi istituzionali e altri compensi	10,00	10,00
5510	Ritenute previdenziali ed assistenziali a carico degli organi istituzionali	21.344,65	21.344,65
5598	Altri oneri della gestione corrente	314.894,65	314.894,65

INVESTIMENTI FISSI**6.386.637,03 6.386.637,03**

6102	Fabbricati	1.322.747,30	1.322.747,30
6104	Attrezzature sanitarie e scientifiche	4.296.894,01	4.296.894,01
6105	Mobili e arredi	87.688,13	87.688,13
6199	Altri beni materiali	329.373,01	329.373,01
6200	Immobilizzazioni immateriali	349.934,58	349.934,58

OPERAZIONI FINANZIARIE**55.962,92 55.962,92**

7100	Versamenti a conti bancari di deposito	2.010,16	2.010,16
7400	Depositi cauzionali	53.952,76	53.952,76

SPESE PER RIMBORSO DI PRESTITI**1.752.363,89 1.752.363,89**

8300	Rimborso mutui e prestiti ad altri soggetti	1.752.363,89	1.752.363,89
------	---	--------------	--------------

PAGAMENTI DA REGOLARIZZARE**0,00 0,00**

9999	ALTRI PAGAMENTI DA REGOLARIZZARE (pagamenti codificati dal cassiere)	0,00	0,00
------	--	------	------

TOTALE PAGAMENTI**160.371.082,92 160.371.082,92**

Ente Codice	000059666000000
Ente Descrizione	IRCCS - ISTITUTO ORTOPEDICO RIZZOLI (GESTIONE UNICA)
Categoria	Strutture sanitarie
Sotto Categoria	ISTITUTI DI RICOVERO E CURA A CARATTERE SCIENTIFICO
Periodo	ANNUALE 2015
Prospetto	INCASSI PER CODICI GESTIONALI
Tipo Report	Semplice
Data ultimo aggiornamento	21-apr-2016
Data stampa	27-apr-2016
Importi in EURO	

Importo nel periodo **Importo a tutto il periodo**

ENTRATE DERIVANTI DALLA PRESTAZIONE DI SERVIZI		15.333.592,18	15.333.592,18
1100	Compartecipazione alla spesa per prestazioni sanitarie (ticket)	1.240.131,64	1.240.131,64
1301	Entrate da aziende sanitarie della Regione/Provincia autonoma per prestazioni sanitarie e sociosanitarie a rilevanza sanitaria	11.487,29	11.487,29
1302	Entrate da aziende ospedaliere della Regione/Provincia autonoma per prestazioni sanitarie e sociosanitarie a rilevanza sanitaria	47.487,43	47.487,43
1400	Entrate per prestazioni sanitarie e sociosanitarie a rilevanza sanitaria ad altre Amministrazioni pubbliche	681.832,72	681.832,72
1500	Entrate per prestazioni sanitarie erogate a soggetti privati	334.826,39	334.826,39
1600	Entrate per prestazioni sanitarie erogate in regime di intramoenia	11.807.762,42	11.807.762,42
1650	ENTRATE DERIVANTI DALLA VENDITA DI BENI DI CONSUMO	167,30	167,30
1700	Entrate per prestazioni non sanitarie	1.209.896,99	1.209.896,99

CONTRIBUTI E TRASFERIMENTI CORRENTI		111.535.677,25	111.535.677,25
2101	Contributi e trasferimenti correnti da Stato	4.854.132,40	4.854.132,40
2102	Contributi e trasferimenti correnti da Regione e Prov. Autonoma per quota fondo sanitario regionale indistinto	104.074.174,00	104.074.174,00
2103	Contributi e trasferimenti correnti da Regione e Prov. Autonoma per quota fondo sanitario regionale vincolato	484.829,00	484.829,00
2104	Contributi e trasferimenti correnti da Regione e Prov. Autonoma extra fondo sanitario vincolato	602.437,26	602.437,26
2105	Altri contributi e trasferimenti correnti da Regione e Prov. Autonoma	51.300,00	51.300,00
2112	Contributi e trasferimenti correnti da aziende ospedaliere	3.371,87	3.371,87
2113	Contributi e trasferimenti correnti da IRCCS pubblici - Fondazioni IRCCS	42.843,75	42.843,75
2117	Contributi e trasferimenti correnti da Enti di ricerca	265.975,35	265.975,35
2199	Contributi e trasferimenti correnti da altre Amministrazioni pubbliche	723.921,14	723.921,14
2201	Contributi e trasferimenti correnti da Imprese	108.327,26	108.327,26
2202	Donazioni da imprese	550,00	550,00
2204	Donazioni da famiglie	28.179,94	28.179,94
2206	Donazioni da istituzioni sociali senza fine di lucro	1.300,00	1.300,00
2301	Contributi e trasferimenti correnti da Unione Europea	70.000,00	70.000,00
2302	Contributi e trasferimenti correnti da altre istituzioni estere	224.335,28	224.335,28

ALTRE ENTRATE CORRENTI		23.228.003,76	23.228.003,76
3101	Rimborsi assicurativi	171.380,68	171.380,68
3102	Rimborsi spese per personale comandato	192.026,88	192.026,88
3103	Rimborsi per l'acquisto di beni per conto di altre strutture sanitarie	17.393.064,79	17.393.064,79
3105	Riscossioni IVA	300.997,21	300.997,21
3106	Altri concorsi, recuperi e rimborsi	4.801.813,46	4.801.813,46
3201	Fitti attivi	368.188,98	368.188,98
3202	Interessi attivi	531,76	531,76

ENTRATE DERIVANTI DA ALIENAZIONI DI BENI		100,00	100,00
4105	Alienazione di altri beni materiali	100,00	100,00

CONTRIBUTI E TRASFERIMENTI IN C/CAPITALE		3.784.877,26	3.784.877,26
5102	Contributi e trasferimenti da Regione e Prov. Autonoma per ripiani perdite	3.772.000,00	3.772.000,00
5103	Contributi e trasferimenti da Regione e Prov. Autonoma per finanziamenti di investimenti e fondo di dotazione	12.877,26	12.877,26

OPERAZIONI FINANZIARIE		763.461,14	763.461,14
6400	Depositi cauzionali	763.461,14	763.461,14

Importo nel periodo Importo a tutto il
periodo

9999	Altri incassi da regolarizzare (riscossioni codificate dal cassiere)	0,00	0,00
------	--	------	------

TOTALE INCASSI

154.645.711,59

154.645.711,59

Ente Codice	000059666000000
Ente Descrizione	IRCCS - ISTITUTO ORTOPEDICO RIZZOLI (GESTIONE UNICA)
Categoria	Strutture sanitarie
Sotto Categoria	ISTITUTI DI RICOVERO E CURA A CARATTERE SCIENTIFICO
Periodo	ANNUALE 2015
Prospetto	INDICATORI ENTI
Tipo Report	Semplice
Data ultimo aggiornamento	21-apr-2016
Data stampa	27-apr-2016
Importi in EURO	

Valore nel periodo Valore a tutto il periodo

Indicatori per composizione

Indicatori Spese

Spese Totali

	Spese Correnti / Spese Totali	0,95	0,95
	Spesa Corrente Primaria / Spese Totali	0,94	0,94
	Spese Conto Capitale / Spese Totali	0,04	0,04

Spese Correnti

	Spesa per il Personale / Spese Correnti	0,43	0,43
	Trasferimenti Correnti / Spese Correnti	0,02	0,02
	Consumi Intermedi / Spese Correnti	0,87	0,87

Indicatori Entrate

	Dipendenza da Trasferimenti	0,74	0,74
--	-----------------------------	------	------

ISTITUTI ORTOPEDICI RIZZOLI
VERBALE DI VERIFICA DI CASSA
ANNO 2015

Proceduto in data 25/01/2016 all'esame dei registri e dei documenti contabili, si accerta quanto segue:

I. - ENTRATA			
Fondo di cassa alla chiusura dell'esercizio 2014		€uro	11.496.948,70
Reversali trasmesse dall'Ente:	€uro	154.645.711,59	
Reversali registrate dal Tesoriere (dalla n. 1 alla n. 286)	€uro	154.645.711,59	
Reversali Incassate:	€uro	154.645.711,59	
Reversali da incassare/regularizzare:	€uro	0,00	
Entrate da regularizzare:	€uro	0,00	
TOTALE ENTRATE		€uro	166.142.660,29
<i>Differenza tra reversali trasmesse e reversali registrate</i>		<i>€uro</i>	<i>0,00</i>
II. - USCITA			
Deficienza di cassa alla chiusura dell'esercizio 2014		€uro	0,00
Mandati trasmessi dall'Ente:	€uro	160.371.082,92	
Mandati registrati dal Tesoriere (dal n. 1 al n. 720)	€uro	160.371.082,92	
Mandati pagati:	€uro	160.371.082,92	
Mandati da pagare/regularizzare:	€uro	0,00	
Uscite da regularizzare:	€uro	0,00	
TOTALE USCITE		€uro	160.371.082,92
<i>Differenza tra mandati trasmessi e mandati registrati</i>		<i>€uro</i>	<i>0,00</i>
Fondi a disposizione dell'Ente per la gestione del bilancio		€uro	5.771.577,37

La presente verifica è comprensiva degli allegati:

1. Quadro di raccordo con la tesoreria provinciale

Il presente verbale è redatto in tre (3) originali, uno per l'Ente **e due per il tesoriere.**


 L. Direttoria SIMCF
 Servizio Unificate Metropolitan
 Contabilità Finanza
 Nevio Samorè

IL TESORIERE

 UniCredit S.p.A.

UniCredit S.p.A.

Sede Sociale
 Via A. Specchi 16
 00186 Roma

Capitale Sociale € 19.647.948.525,10
 interamente versato – Banca iscritta all'Albo
 delle Banche e Capogruppo del Gruppo
 Bancario UniCredit - Albo dei Gruppi Bancari:
 cod. 02008.1 - Cod. ABI 02008.1 – Iscrizione al
 Registro delle Imprese di Roma, Codice Fiscale
 e P. IVA n° 00348170101 - Aderente al Fondo
 Interbancario di Tutela dei Depositi.

ISTITUTI ORTOPEDICI RIZZOLI
QUADRO ILLUSTRATIVO DELLA CONCORDANZA
TRA IL CONTO DI TESORERIA E LA CONTABILITA' SPECIALE DI T.U.
ANNO 2015

Fondo di cassa		5.771.577,37
Giacenze presso conto di Tesoreria escluse da riversamento in Contabilità Speciale	(-)	0,00
Riscossioni effettuate dal tesoriere e non contabilizzate nella contabilità speciale presso la Tesoreria Provinciale	(-)	443.789,07
Pagamenti effettuati dal Tesoriere e non contabilizzati nella contabilità speciale presso la Tesoreria Provinciale	(+)	422.175,38
Pagamenti effettuati nella contabilità speciale presso la Tesoreria Provinciale non contabilizzati dal Tesoriere	(-)	0,00
Versamenti nella contabilità speciale presso la Tesoreria Provinciale non contabilizzati dal Tesoriere	(+)	0,00
Disponibilità presso la Tesoreria Centrale al 31/12/2015		5.749.963,68

Si dichiara che sono stati rispettati i limiti imposti dalla normativa sulla tesoreria unica.


_____ li 31/12/2015

IL TESORIERE

UNICREDIT S.P.A.

Capitale Sociale € 19.647.948.525,10
 interamente versato - Banca iscritta all'Albo
 delle Banche e Capogruppo del Gruppo
 Bancario UniCredit - Albo dei Gruppi Bancari:
 cod. 02008.1 - Cod. ABI 02008.1 - Iscrizione al
 Registro delle Imprese di Roma, Codice Fiscale
 e P. IVA n° 00348170101 - Aderente al Fondo
 Interbancario di Tutela dei Depositi.

UniCredit S.p.A.
 Sede Sociale
 Via A. Specchi 16
 00186 Roma



**SERVIZIO SANITARIO REGIONALE
EMILIA - ROMAGNA**
Istituto Ortopedico Rizzoli di Bologna
Istituto di Ricovero e Cura a Carattere Scientifico

Bilancio d'Esercizio 2015


Attestazione dei tempi medi di pagamento ai sensi dell'art. 41 del DL 66/2014 convertito con modificazioni dalla L. 89/2014

Importo dei pagamenti relativi a transazioni commerciali effettuati dopo la scadenza dei termini previsti dal DL 231/2002	€ 3.134.492,40
Indicatore annuale di tempestività dei pagamenti di cui all'art.33 del D.L.33/2014 relativamente all'anno 2015	+12,11

Il Responsabile del S.U.M.C.F.
Dott. Nevio Samorè




Il Direttore Generale
Dott. Francesco Ripa di Meana



L'importo indicato è la quota dei pagamenti effettuati nel 2015 verso fornitori di beni e servizi, liberi professionisti ed aziende extra RER pagati oltre i 60 gg previsti dal DL231/2002

L'indicatore è quello pubblicato sul sito ed è stato calcolato conformemente a quanto stabilito dal DL 33. Ovvero è calcolato rapportando l'importo pagato per ogni fattura moltiplicato per i giorni di effettivo ritardo al totale dei pagamenti effettuati relativamente alle forniture di beni e servizi e liberi professionisti.



SERVIZIO SANITARIO REGIONALE
EMILIA - ROMAGNA
Istituto Ortopedico Rizzoli di Bologna
Istituto di Ricovero e Cura a Carattere Scientifico



ANNO	IMPORTO PAGATO	INDICATORE*	DATA PUBBLICAZIONE
2014	€ 71.128.945,42	+10,09	31/01/2015
2015	€ 67.875.892,98	+12,11	31/01/2016

*(gg di ritardo/anticipo rispetto alla scadenza del debito)

Misure adottate o previste per consentire le tempestiva effettuazione dei pagamenti

A partire dal 2013 i tempi di pagamento hanno visto un netto miglioramento grazie a un'erogazione straordinaria di liquidità da parte della regione Emilia-Romagna destinata al pagamento dei debiti verso i fornitori; nel corso dell'anno 2015 si è registrato un sostanziale mantenimento dei tempi di pagamento registrati nel 2014, nel corso dell'ultimo trimestre del 2015 i tempi medi di pagamento risultano pari a circa 64 giorni calcolati dalla data ricevimento fattura (indicatore tempestività dei pagamenti nel 4° trimestre 2015: +4,46).

Al fine di evitare ritardi dei pagamenti dovuti a percorsi organizzativi inefficienti o a inadempienze nelle fasi della registrazione, liquidazione o pagamento delle fatture questa Azienda si assume i seguenti impegni:

- estendere l'utilizzo della procedura informatica ordini;
- favorire l'introduzione delle innovazioni tecnologiche finalizzate a uniformare, snellire, velocizzare il processo organizzativo di registrazione, liquidazione, pagamento fatture;
- attivarsi per la rimozione degli ostacoli che impediscono dove possibile la liquidazione automatica delle fatture;
- garantire che la liquidazione delle fatture avvenga entro i tempi di pagamento stabiliti;
- gestire un efficiente controllo delle liquidazioni anche a mezzo di report trimestrali di verifica delle fatture non liquidate;
- avviare il processo di dematerializzazione della distinta di autorizzazione al pagamento.

L'attivazione della fattura elettronica a partire dal 31.3.2015 ha ridotto i tempi di registrazione delle fatture ed ha permesso il pressoché azzeramento della circolazione dei documenti cartacei con conseguente velocizzazione della liquidazione delle fatture.

Piano degli investimenti

Piano investimenti

Il Piano degli investimenti 2015-2017, in quanto parte integrante degli Strumenti di Programmazione pluriennale, è stato redatto secondo gli specifici schemi predisposti a livello regionale.

Come previsto nelle linee di programmazione regionale sono stati trasmessi i progetti preliminari/piani di fornitura entro le date programmate dal competente Servizio Regionale dal Programma Regionale Investimenti in Sanità.

E' stato raggiunto il 100% di ammissione ai finanziamenti degli interventi.

Le fonti di finanziamento, oltre a contributi in conto capitale Regionali ed a quelli dell' art. 20, L.67/88 sono costituite da contributi in conto capitale derivanti dal Programma Regionale Investimenti in Sanità, mutui, donazioni vincolate ad investimenti e da accantonamenti per manutenzioni cicliche.

Il Piano ha previsto di anno in anno la pianificazione dell'esecuzione di interventi finanziati o con risorse proprie o con finanziamenti statali o regionali, sia riguardo agli interventi in corso di esecuzione o con progettazione esecutiva approvata, sia riguardo agli interventi in corso di progettazione, garantendone la sostenibilità finanziaria in quanto la copertura finanziaria risulta assicurata con risorse dedicate, e le fonti di finanziamento sono indicate per ogni intervento nello schema predisposto.

L'attuale contesto economico-finanziario regionale si caratterizza per la scarsa disponibilità di risorse, in termini di contributi in conto capitale, da destinare agli interventi in edilizia sanitaria ed ammodernamento tecnologico, rispetto a quanto già progettato e finanziato negli anni scorsi. Il ricorso ai mutui è stato pertanto strettamente necessario per l'attuazione degli interventi più urgenti. La finalità è in ogni caso di perseguire, nell'ambito degli investimenti in edilizia sanitaria e ammodernamento tecnologico, l'obiettivo del rispetto delle scadenze già indicate nella programmazione in essere, attivando tutte le azioni necessarie per completare gli interventi già previsti nei pregressi programmi di finanziamento degli investimenti.

Nel Piano degli investimenti 2015-2017 lo IOR non ha previsto di acquisire delle immobilizzazioni mediante:

- l'utilizzo di contributi in conto esercizio
- alienazioni patrimoniali
- forme di Partenariato Pubblico Privato

Il mutuo da 3 mln di euro previsto nel piano investimenti 2015-2017 è alla data di aprile 2016 in corso di aggiudicazione. Pertanto gli interventi e acquisizioni previsti nel 2015 da finanziare con il mutuo da 3 mln sono stati riprogrammati nel piano investimenti 2016-2018.

SCHEDA 1 (INTERVENTI IN CORSO DI REALIZZAZIONE)

LAVORI: INTERVENTI n° 1, 2, 3, 4, 5, 41, 17

INTERVENTO n° 1 - COMPLETAMENTO DEI LAVORI COMPLEMENTARI DELL'INTERVENTO N. 006 ART. 71 AREA METROPOLITANA:

sono previsti lavori impiantistici complementari alla realizzazione del nuovo parcheggio in area poliambulatorio per € **153.000,00**. **Gli interventi sono stati completati entro il 2015**. Tutte le fasi sono rendicontate sul sistema "Profiler" rispettando le scadenze richieste.

**INTERVENTO n° 2 - PROGRAMMA INVESTIMENTI STRAORDINARI IN SANITÀ
(EX ART. 20 L.67/88 - Progr. Reg. Allegato C e Programma regionale investimenti in sanità VII aggiornamento):**

III fase dei finanziamenti ex art.20 Legge n.67/88 (Decreto Ministero Salute 16 maggio 2006) **Adeguamento a Norma e Miglioramento Aspetti Alberghieri Progetto Ristrutturazione Ospedale (Progr. Reg. Allegato C)**: i lavori sono stati completati ed inaugurati il 25 marzo 2013, sono in corso le attività di collaudo tecnico amministrativo. Rimangono da contabilizzare per lavori e varie € **297.000,00**.

Tutte le fasi sono rendicontate sul sistema "Profiler" rispettando le scadenze richieste.

**INTERVENTI n° 3. 4. 5 - ACCORDO DI PROGRAMMA IV FASE I STRALCIO E
PROGR. RER ALLEGATO F:**

- **INTERVENTO 3 (Codice Regionale H28) “Ampliamento nuova costruzione destinata ad ambulatori e studi per la libera professione”** di cui all’accordo di programma IV fase I° stralcio dei finanziamenti ex art.20 Legge n.67/88 - € **4.330.000,00**
- **INTERVENTO 4 (Codice regionale F703 Progr. RER allegato F) “ristrutturazione di locali ex mensa per trasferimento del reparto di chemioterapia dei tumori muscolo-scheletrici”** - € **1.300.000,00**
- **INTERVENTO 5 (Codice regionale H29) “Realizzazione di 2 Sale Day-Surgery e acquisto relativi Arredi e Attrezzature con finanziamento Art. 20 IV Fase** - € **1.045.000,00**

Lo svolgimento dell’appalto integrato, che comprende tutte e tre le opere, con bando GUCE emesso in data 07/03/2011, ha portato all’aggiudicazione in data 14 marzo 2012 con delibera del Direttore Generale n.145/2012, comunicata al Servizio Strutture Sanitarie e Socio Sanitarie con nota prot. N.9889 del 16 marzo 2012. Nel corso del 2013 è stata avviata come da programma la progettazione esecutiva, il cantiere ha avuto regolarmente inizio nel mese di luglio 2014. I lavori sono in corso.

Tutte le fasi vengono rendicontate sul sistema "Profiler" rispettando le scadenze richieste.

**INTERVENTO n° 41 - DEMOLIZIONE E RICOSTRUZIONE CAMINI CENTRALE
TERMICA IRCP:**

Il cemento armato utilizzato per i camini della centrale termica dell’edificio Istituto di Ricerca, risalenti come costruzione agli anni ‘60, presenta un avanzato stato di degrado, rendendo non più procrastinabile la loro demolizione e ricostruzione, recepite l’autorizzazione ENAC e l’autorizzazione paesaggistica, essendo l’edificio in zona a vincolo edifici di interesse storico-architettonico del moderno, con canne fumarie in acciaio rispondenti alle attuali norme sul risparmio energetico - € **284.000,00**. L’intervento è stato completato.

INTERVENTO n° 17 - ACCORDO DI PROGRAMMA IV FASE II STRALCIO:

INTERVENTO AP 42 “Realizzazione aree di supporto per accoglienza utenti e dipendenti” (realizzazione di un parcheggio da 35 posti auto in area ospedaliera) - € **715.000,00**

Sono state completate le procedure di gara, i lavori sono stati aggiudicati, rispettando i tempi previsti dalle procedure relative ai finanziamenti specifici (aggiudicati entro il 10 giugno 2015). Tutte le fasi vengono rendicontate sul sistema "Profiler" rispettando le scadenze richieste. E' in corso la progettazione definitiva per la presentazione agli enti autorizzatori.

MANUTENZIONI STRAORDINARIE: INTERVENTI n° 6, 7, 8, 9, 10, 11, 12, 18

Negli interventi citati sono previsti lavori di manutenzione straordinaria finalizzati alla messa in sicurezza ed alla funzionalità degli edifici dello IOR.

INTERVENTO n° 6: sono previsti lavori di rinforzo delle fondazioni presso la villetta "Studi Preclinici" tramite pali e lavori di manutenzione straordinaria per il trasferimento di funzioni legate ai lavori di cui agli interventi H28 ed F703 - € **228.000,00**. Sono stati eseguiti tutti gli interventi di trasferimento di funzioni legate ai lavori di cui agli interventi H28 e F703.

INTERVENTO n° 7 relativo alla **RISTRUTTURAZIONE E MESSA A NORMA DI UN REPARTO DI DEGENZA MULTI SPECIALISTICA ED ALLA CREAZIONE DI UN LOCALE SOSTA SALME** rispondente ai requisiti specifici della L.R. 327/2004 e di un **QUADRO DATI** funzionale al reparto stesso. I lavori sono regolarmente terminati a giugno 2014 ed il Reparto è stato inaugurato all'inizio di settembre. E' in corso la redazione della contabilità definitiva, insieme ad alcune piccole implementazioni. L'investimento ulteriore previsto nel 2015 è di € **110.000,00** Intervento completato

INTERVENTO n° 8: gli interventi previsti in progetto relativi all'edificio Monoblocco sono terminati, nel piano investimenti è riportato l'importo delle contabilizzazioni finali in corso € **101.000,00** Intervento completato.

INTERVENTO n° 9 relativo al **Programma regionale investimenti in sanità, Codice L20 - Interventi di adeguamento normativo**, che riguardano la realizzazione di opere di adeguamento antincendio al DPR 151/2011 come da progetto approvato con parere di conformità dal Comando provinciale dei Vigili del Fuoco di Bologna per l'edificio che ospita l'Istituto di ricerca (Via di Barbiano1/10) e il Poliambulatorio. Il progetto preliminare è stato approvato dal Gruppo Tecnico Regionale con nota n. 34491 in data 8 febbraio 2012.

Le opere sono state affidate ed eseguite, sono in corso le contabilizzazioni complessive ed è stata presentata domanda per il rilascio del Certificato Prevenzione Incendi (CPI) per tutto l'edificio. - L'investimento residuo previsto nel 2015 è di € **282.000,00**. Sono previsti interventi antincendio complementari a chiusura dell'intervento.

Tutte le fasi vengono rendicontate sul sistema "Profiler" rispettando le scadenze richieste.

INTERVENTO n° 10: sono state eseguite manutenzioni straordinarie su impianti di raffrescamento in contabilizzazione finale; inoltre sono previsti lavori di messa a norma impiantistici sull'impianto vapore e sull'impianto idraulico dell'ospedale, su impianti di trattamento aria e manutenzioni straordinarie finalizzate alla sicurezza negli edifici in generale - € **329.000,00** sono stati eseguiti interventi finalizzati alla sicurezza per euro 41.000.

INTERVENTO n° 11 sono previste manutenzioni straordinarie in alcune aule dell'Istituto di Ricerca e il trasferimento della day surgery al piano terra del compendio Monumentale. - € **112.000,00** Intervento completato

INTERVENTO n° 12 sono previste manutenzioni straordinarie ai fini della sicurezza per la centralizzazione dei contenitori biologici raffreddati ad azoto liquido (tanks) a servizio dei laboratori di ricerca, per il contenimento degli eventi sentinella (Raccomandazione n. 4 Min. Salute per la prevenzione del suicidio in ospedale), ed ulteriori interventi finalizzati alla sicurezza in ospedale - **€ 413.000,00** eseguiti interventi per eventi sentinella e per sicurezza per euro 127.000

INTERVENTO n° 18 - ACCORDO DI PROGRAMMA IV FASE II STRALCIO:

Codice Regionale AP 41 “Adeguamenti normativi e miglioramento comfort aree di degenza” (Ristrutturazione di due Reparti di Degenza al 3° piano) - **€ 3.418.000,00**

Sono in fase finale le procedure di gara ed i lavori verranno appaltati entro il mese di agosto 2015, come da proroga di 60 gg rilasciata dalla RER e pertanto verranno aggiudicati entro l'8 agosto 2015. L'intervento è stato aggiudicato secondo la programmazione prevista ed è in corso la progettazione definitiva per la presentazione agli enti autorizzatori.

TECNOLOGIE BIOMEDICHE: INTERVENTI 13, 14, 19, 20, 42, 43

Nell'**INTERVENTO n° 13 (Intervento 05 Programma Regionale Investimenti in Sanità - allegato O)** è previsto l'acquisto e la realizzazione dei locali necessari di una apparecchiatura di **IMAGING MOLECOLARE CON RM 3,0 T PER LO STUDIO DEI SARCOMI DELLE PARTI MOLLI E NELLA DIAGNOSI DIFFERENZIALE DELLA COLONNA VERTEBRALE** che prevede un cofinanziamento in parti uguali al 50% su convenzione apposita con il Ministero della Salute e con la RER, per un totale di **€ 2.400.000,00**.

Il progetto è stato ammesso al finanziamento in data 22 maggio 2013 con determina n. 5673 del Responsabile del Servizio Strutture Sanitarie e Sociosanitarie.

I lavori di realizzazione del reparto e di installazione della macchina sono iniziati, come da programma, il 24 febbraio 2014 e conclusi il 6 agosto 2014; il collaudo definitivo dell'apparecchiatura si è concluso il 30 settembre 2015.

Nell'**INTERVENTO n° 14** sono state acquistate apparecchiature per sostituzione fuoriusso, trapani ortopedici o in ogni caso singolarmente di piccola/media entità economica per **€ 414.000,00** (i 20.000€ residuati verranno reimpiegati nell'anno 2016 con le stesse finalità); con i **€ 30.000,00 vincolati da lascito testamentario** è stato finanziato in quota parte l'acquisto di un Citofluorimetro per la ricerca mentre i restanti € 90.000,00 verranno impiegati nel corso dell'anno 2016 per l'acquisto di attrezzature utilizzate in ambiro di “ricerca”.

L'**INTERVENTO n° 19** ha permesso la sostituzione di una delle apparecchiature diagnostiche radiologiche presenti nel Poliambulatorio in quanto obsoleta per **€ 245.000,00**. La gara è stata espletata nel 2014 ed il collaudo definitivo dell'apparecchiatura si è concluso in data 30 settembre 2015.

L'**INTERVENTO n° 20, codice regionale P4** (deliberazione assembleare progr. N. 148 del 17 dicembre 2013: Approvazione 10° aggiornamento del Programma regionale di investimenti in sanità - Allegato P), nasce dalla Convenzione per progetti in conto capitale 2011 del Ministero della salute del 27 marzo 2012 con il cofinanziamento RER (vedi nota a firma Direttore Generale RER del 26 settembre 2011). L'intervento prevede l'acquisto di una apparecchiatura TC (Tomografia Computerizzata) spirale di ultima generazione (Dual Energy) e di una apparecchiatura per Computer Aided Manufacturing (Stereolitografo 3D) per produrre, in collegamento rete con la TC, impianti esattamente compatibili con l'anatomia del segmento

scheletrico e con la lesione, quindi **“IMPIEGO DI TECNOLOGIE RADIOLOGICHE 3D PER REALIZZAZIONE DI DISPOSITIVI PROTESICI CUSTOM MADE”**. L’acquisizione ha ottenuto un finanziamento del Ministero della Salute per € 1.180.000,00 e della Regione Emilia Romagna per € 1.180.000,00 per un totale di per € **2.360.000,00**. Il progetto di acquisizione è stato sottoposto al parere del Gruppo Tecnico Regionale per la specifica approvazione, finalizzata all’ammissione al finanziamento, il 25 febbraio 2014. Lo Stereolitografo è stato consegnato in data 15 giugno 2015 ed il collaudo definitivo si è concluso in data 28 settembre 2015. La TC è stata consegnata ed installata in data 15 gennaio 2016 ed il collaudo definitivo è previsto si concluda entro la fine del mese di aprile 2016. Il Microscopio in super risoluzione che completerà il lavoro di TAC e Stereolitografo è stato collaudato in data 30 dicembre 2015. Residuano € 117.000,00 con i quali verranno acquistate attrezzature informatiche e sanitarie che implementeranno e andranno a completare le finalità del progetto.

L’INTERVENTO n° 42 “INNOVAZIONI DIAGNOSTICHE IN CAMPO ORTOPEDICO” e’ inserito nella Convenzione per progetti in Conto capitale 2012 tra il Ministero della salute e l’IRCCS RIZZOLI, con il cofinanziamento Regione Emilia Romagna / Ministero al 50% ognuno, e prevede l’acquisizione della strumentazione Ion Proton System. Ha come fine lo sviluppo e l’implementazione di un servizio di sequenziamento basato su tecnologia avanzata di nuova generazione che permetterà di soddisfare la vasta gamma di finalità proprie di un servizio di Genetica Medica. La fornitura per € **240.000,00** della strumentazione Ion Proton System è avvenuta in data 21 maggio 2015 ed il collaudo definitivo si è concluso in data 24 giugno 2015.

L’INTERVENTO n° 43 “REALIZZAZIONE DI UN SERVICE DI SEQUENZIAMENTO DI NUOVA GENERAZIONE E RELATIVA ANALISI DEI DATI” e’ inserito nella Convenzione per progetti in Conto capitale 2013 tra il Ministero della salute e l’IRCCS RIZZOLI, e prevede l’acquisto di apparecchiature all’avanguardia per la realizzazione di un service di sequenziamento di nuova generazione e relativa analisi dei dati: nel corso dell'anno 2015 sono state acquistate apparecchiature informatiche e sanitarie per un importo totale pari ad € **212.412,57** mentre con i restanti € 86.587,43 sono previste acquisizioni di apparecchiature che andranno a completare la realizzazione del service di sequenziamento entro la fine dell'anno 2016.

TECNOLOGIE INFORMATICHE: INTERVENTI 15, 21

L’INTERVENTO 15 relativo al **Programma regionale investimenti in sanità VII aggiornamento. Con delibera dell’assemblea legislativa n. 29 del 6 dicembre 2010 “approvazione del 7° aggiornamento del Programma Regionale investimenti in sanità (allegato M) lo IOR ha avuto l’assegnazione di un finanziamento di € 741.105,65 per “Medical device, rinnovamento tecnologico attrezzature informatiche, software e reti” intervento M 14** si è concluso al termine del 2014. La conclusione e’ stata recepita e comunicata alla Regione Emilia – Romagna con Deliberazione IOR n. 66 del 20.02.2015. Nel corso del 2015 sono state effettuate acquisizioni finalizzate al Reintegro di PC , periferiche e reintegri di fuori uso per un importo pari ad € 17.000,00 provenienti da mutuo. Residuano € 3.000,00 che verranno reimpiegati nel 2016 per le stesse finalità.

L’INTERVENTO 21 prevedeva l’acquisizione di sviluppi ai software per la gestione amministrativa dell'ente e per i progetti regionali e di area vasta quali: fascicolo sanitario elettronico, Laboratorio unico di area vasta, e software unico di area vasta per Anatomia Patologica per un totale di € **276.000,00**.

Per la gestione delle delibere/determine si aderirà al progetto di area vasta Babel che partirà a luglio 2016; dell'Integrazione del sistema informativo IOR con il Fascicolo Sanitario Elettronico regionale; La partenza dell'anatomia patologica AVEC partirà nel 2016. Il sistema cassa integrato con RUDI (rete Unica di incasso), che permette al cittadino di pagare, ticket ed altri pagamenti, via web con carta di credito, con riscuotitori automatici, alla coop o sulla rete di bancomat UniCredit è partita a gennaio 2016; La sostituzione della procedura Hidex (ordini e magazzini) con una procedura in grado di gestire la fatturazione elettronica, gli obblighi normativi sulla trasparenza si è concluso a dicembre 2014; l'integrazione del sistema informativo IOR con il sistema INPS per l'invio dei certificati di malattia in via telematica e partito in PS nel 2015; dell'acquisto di licenze business objects, per la generazione di report dinamici.

Per le acquisizioni che sono ancora da completare nel corso dell'anno 2016 residuano € 80.000,00 da mutuo.

BENI ECONOMICI, ALTRO: INTERVENTO 16

Sull'INTERVENTO n° 16 residuavano dall'anno precedente € 3.000,00 che sono stati utilizzati per acquistare arredi/beni economici per reintegrare beni posti in fuori uso.

SCHEDA 2 (INTERVENTI IN CORSO DI PROGETTAZIONE)

LAVORI: INTERVENTO 45

L'INTERVENTO n° 45 prevede l'Adeguamento Antincendio del Monoblocco Ospedaliero, finalizzato all'ottenimento del Certificato Prevenzione Incendi (CPI) secondo il Progetto approvato dai Comandi Regionale e Provinciale dei VVF - € 1.500.000,00. Nel 2015 IOR ha optato per l'adeguamento al DM 19.03.2015 e pertanto è stata eseguita la progettazione secondo il citato decreto, con l'obiettivo del raggiungimento secondo le scadenze e la pianificazione prevista dal DM del Certificato di Prevenzione Incendi.

MANUTENZIONI STRAORDINARIE: INTERVENTI 46, 47, 48, 49, 50, 62, 51

L'INTERVENTO n° 46 comprende Manutenzioni straordinarie in Ospedale: Adeguamento depositi sotterraneo ALA NUOVA progetto esecutivo redatto e ottenuti i pareri VVF; Piano Dipartimenti Trasferimenti delle degenze compresi trasferimenti direzioni in programmazione nel Piano investimenti 2016/2018, restauro pensilina salita San Benedetto dato corso ai lavori. complessivamente € 670.000,00

L'INTERVENTO n° 47, 48, 49, -€ 450.000 comprende Manutenzioni straordinarie nell'Edificio IRCP e compendio monumentale effettuati progetti e lavori per euro 50.000

L'INTERVENTO n° 50 comprende Manutenzioni straordinarie di Impianti meccanici ed idraulici: sono stati effettuati studi di fattibilità per tutti gli interventi, eseguiti progetto e lavori per la sostituzione centrale Evacuazione Gas Anestetici, Alimentazione vapore Modifiche 3 gruppi frigo IOR, Raffrescamento sala Computer SIR, € 846.000,00. Il Gruppo frigo IRCP (€ 500.000), è stato programmato nel PI 20016-2018.

L'INTERVENTO n° 62 comprende interventi di risanamento strutturale statico negli edifici IOR per € 1.600.000,00 (l'intervento è riportato nella colonna "conto esercizio": i fondi derivano da

accantonamenti in conto esercizio anni precedenti, cosiddette “**manutenzioni cicliche**”). Sono stati progettati (e realizzati in parte) interventi di statica sulle strutture del monoblocco ospedaliero, redatti progetti definitivi su parti del compendio monumentale e della palazzina Servizio informatico. E’ in corso un approfondimento della verifica di vulnerabilità sismica sul monoblocco ospedaliero.

L’**INTERVENTO n° 51** comprende Manutenzioni straordinarie Impianti elettrici e speciali: Sono stati eseguiti interventi finalizzati alla sicurezza antincendio da contabilizzare € **345.000,00** Sono state eseguite come da programma le progettazioni previste i lavori sono in ultimazione alla data attuale esclusi gli ascensori.

TECNOLOGIE BIOMEDICHE: INTERVENTI 44, 52, 53, 36, 54, 55, 56

L’**INTERVENTO n° 44 “MICROSCOPIA IN SUPER-RISOLUZIONE NELLA RICERCA ONCOLOGICA”** è inserito nella Convenzione per progetti in Conto capitale 2013 tra il Ministero della salute e l’IRCCS RIZZOLI. La gara relativa all’acquisizione del Microscopio Elettronico in Super-Risoluzione per il “DIGITAL MICROSCOPY CENTER” dell’Istituto per un importo pari € **300.000,00** si è conclusa in data 26 maggio 2015 mentre il contratto fra la ditta aggiudicataria e lo IOR è stato stipulato in data 2 dicembre 2015. La consegna e l’installazione dell’apparecchiatura è prevista per la fine del mese di marzo 2016.

L’**INTERVENTO n° 52** prevede nel 2015 la sostituzione di una seconda apparecchiatura di diagnostica radiologica presente nel Poliambulatorio in quanto obsoleta, così da completare il rinnovamento tecnologico della Radiologia del Poliambulatorio. € **250.000,00**. La gara per l’acquisizione dell’apparecchiatura è in corso e si prevede l’aggiudicazione entro la fine del mese di maggio 2016.

L’**INTERVENTO n° 53** prevede nel 2016 l’acquisto di apparecchiature e arredi sanitari vari ad integrazione di quanto già previsto nell’ambito dell’**intervento 4 (intervento F703 Progr. RER allegato F) “ristrutturazione di locali per trasferimento del reparto di chemioterapia dei tumori muscolo-scheletrici”** e dell’**intervento 3 (H28) “Ampliamento nuova costruzione destinata ad ambulatori e studi per la libera professione”**. € **50.000,00**.

L’**INTERVENTO n° 36** prevede nel 2016 l’acquisto di apparecchiature elettromedicali per la dotazione delle Sale Operatorie del Day Surgery realizzate con l’**intervento 5 “Realizzazione di 2 Sale Day-Surgery e acquisto relativi Arredi e Attrezzature (H29)**. € **720.000,00**.

L’**INTERVENTO n° 54** prevede entro il 2017 l’acquisto di letti per degenza elettrici per la dotazione dei nuovi reparti che saranno completati nell’ambito degli interventi di ristrutturazione pianificati nel periodo di riferimento. € **70.000,00**.

L’**INTERVENTO n° 55** prevede un piano triennale di rinnovo delle apparecchiature elettromedicali e di laboratorio declinato sulla base delle esigenze di sostituzione programmata indicate dalla Direzione Sanitaria e condivise con la Direzione Generale. Il piano sarà attuato compatibilmente con le risorse tecniche disponibili nel rispetto degli obblighi di adesione a procedure di acquisizione attivate in ambito interaziendale o sovraaziendale (Metropolitano, AVEC, Intercenter, Consip) per un importo pari ad € **850.000,00**. Nel corso dell’anno 2015

sono state acquisite tecnologie biomediche radiologiche e di sala operatoria per un importo pari da € 350.000,00.

Nell'**INTERVENTO n° 56** sono previsti acquisti di apparecchiature elettromedicali e di laboratorio per sostituzione fuori uso, urgenze ed imprevisti compatibilmente con le risorse disponibili. € **300.000,00**. Nel corso dell'anno 2015 sono stati acquisite apparecchiature in urgenze per sostituzione o aumento di dotazione per un importo pari a € 95.000,00.

TECNOLOGIE INFORMATICHE: INTERVENTI 57, 58, 59, 63

Nell'**INTERVENTO n° 57** erano previsti i completamenti dei seguenti progetti con un finanziamento totali pari ad € **350.000,00**:

Anatomia patologica AVEC Partenza prevista nel 2016; sostituzione procedura Hidex (ordini e magazzini) con altra procedura in grado di gestire la fatturazione elettronica, gli obblighi normativi sulla trasparenza, ecc Effettuata a dicembre 2014.

Realizzazione nuovo sistema di backup centralizzato a livello metropolitano (AUSL, AOSP, IOR) con cui un software unico permetterà di fare backup dei dati di un'azienda sui repository di un'altra effettuato a dicembre 2015; sistema per la gestione della richiesta, preparazione e somministrazione dei farmaci antiblastici in convenzione con l'AOSP che ospita la centrale di preparazione conclusa nel 2015; integrazione del sistema informativo IOR con il sistema INPS per l'invio dei certificati di malattia in via telematica (parte già finanziata parte in corso di realizzazione).

Inoltre la sostituzione del RIS con il sistema Polaris del AUSL, per rispondere ai requisiti di accreditamento richiesti dalla regione, e per aprire la strada alla possibilità di scambiarsi le immagini senza dover usare il CD, quando c'è un passaggio dei pazienti tra le due aziende conclusa nel dicembre 2014; la creazione dei connettori per il riversamento dei dati di Areas (utilizzata per Bagheria, e per i DSA di Bologna) nel datawarehouse; il potenziamento della ridondanza switch backbone di rete, in modo da rendere più affidabile la rete dati interna allo IOR effettuata nel 2014; l'acquisizione di licenze antivirus; l'ultima tranche del sistema di controllo direzionale (datawarehouse e BI). Per finanziare tutte le acquisizioni comprese in questo intervento sono stati spesi nel corso dell'anno € 328.000,00, i restanti € 22.000,00 verranno reimpiegati nel 2016 per completare i progetti ancora in corso.

Nell'**INTERVENTO n° 58** erano previsti per un importo pari da € **509.000,00** la realizzazione/completamento dei seguenti progetti:

il completamento del progetto sul software per la gestione del workflow completo delle delibere e determine sempre progetto AVEC Babel partenza prevista a luglio 2016; la sostituzione di almeno 450 Personal computer e periferiche obsoleti e non più rispondenti alle esigenze degli utenti Sostituiti oltre 100PC, gli altri in via di sostituzione; l'introduzione della firma digitale dei referti radiologici per l'invio al fascicolo sanitario elettronico concluso nel dicembre 2015. L'acquisto di ulteriori Licenze Business Object per la generazione di report dinamici; la creazione dei connettori per il riversamento dei dati di GE4 (nuovo sistema di ordini e magazzino) nel datawarehouse, ancora da effettuare. Residuano su tale intervento € 292.000,00 che nel corso del 2016 verranno impiegati per concludere tutti i progetti ancora in corso di realizzazione.

Nell'**INTERVENTO n° 59** è prevista la sostituzione del SIR (la sua acquisizione su progetto del 1998 risale all'anno 2000, pertanto funzionando solo su windows XP e faticosamente su Windows 7 non è più in grado di rispondere alle mutevoli esigenze, imposte anche dalle nuove

normative). Tale progetto è in corso di elaborazione e verrà definito ed avviato nel corso dell'anno 2016. Il finanziamento previsto è pari ad € **540.000,00**.

Nell'**INTERVENTO n° 63** è prevista l'implementazione del Nuovo sistema unico regionale per la Gestione delle Risorse Umane: l'avvio all'utilizzo del sistema è prevista per lo IOR per il 01.01.2017. Per l'intervento è previsto un finanziamento pari ad € **300.000,00** di cui € 142.000,00 sono già stati impiegati per l'aggiudicazione in Area Vasta della gara per l'acquisizione del sistema avvenuta in data 08.10.2015.

BENI ECONOMICI, ALTRO: INTERVENTO 60

Con l'**INTERVENTO n° 60** sono stati acquistati: arredi vari per l'Area Ospedaliera per un importo pari ad € 90.000,00 sia per reintegrare beni messi in fuori uso e aumenti di dotazione, un impianto di eliminazione code per l'accettazione paziente posizionata nella nuova Hall dell'area ospedaliera per un importo pari ad € 15.000,00 mentre per l'adeguamento delle Aule Tecnologiche site nell'Istituto di Ricerca sono stati spesi circa € 20.000 in attrezzature informatiche audio-video. All'intervento sono stati assegnati complessivamente € **250.000,00**, i residui verranno riassegnati nell'anno 2016 per l'acquisto di arredi vari e toponomastica per soddisfare le esigenze dell'Area Ospedaliera

SCHEDA 3: SONO RIPORTATI NELLA SCHEDA 3 INTERVENTI URGENTI CHE ALLO STATO PRESENTE NON HANNO COPERTURA FINANZIARIA

ALLEGATI

Dettaglio Conto Economico

cod_118	CONTO ECONOMICO DI DETTAGLIO		consuntivo 2014	consuntivo 2015	consuntivo 2015- consuntivo 2014	%
	A) Valore della produzione					
	AA0010	A.1) Contributi in c/esercizio	34.889.785	25.654.169	-9.235.616	-26,5%
	AA0020	A.1.A) Contributi da Regione o Prov. Aut. per quota F.S. regionale	19.720.932	17.775.431	-1.945.501	-9,9%
A.1.a)	AA0030	A.1.A.1) da Regione o Prov. Aut. per quota F.S. regionale indistinto	17.977.559	17.389.431	-588.128	-3,3%
		0101001 Quota capitaria	0	0	0	
		71100601 CONTRIBUTI IN CONTO ESERCIZIO R.E.R. QUOTA CAPITARIA	-	-	-	
		0101002 Progetti e funzioni	17.785.872	17.148.928	-636.944	-3,6%
		71100602 PROGETTI SPECIALI	17.405.872	16.768.928	-636.944	-3,7%
		71100604 PROGETTI SPECIALI- TRAPIANTI ED ALTRE FUNZIONI	380.000	380.000	0	0,0%
		0102001 Contributi finalizzati	191.687	240.503	48.816	25,5%
ex 13.6.25		81502012 TEC.DIR - PERS.COLLAB/AVVALIMENTO REGIONE-GSA (AVERE)	114.601	89.808	-24.794	-21,6%
ex 13.7.26		81503012 TEC.COM - COLLAB/AVVALIMENTO REGIONE-GSA (AVERE)	0	0	0	
ex 13.6.25		81405012 PERS. COMANDATO PRESSO REGIONE (AVERE)	0	0	0	
ex 13.3.53		81405041 N.MED.COM - COLLAB/AVVALIMENTO REGIONE-GSA (AVERE)	0	0	0	
ex 13.3.54		81406042 N.MED-INF - COLLAB/AVVALIMENTO REGIONE-GSA (AVERE)	57.069	90.566	33.497	58,7%
ex 13.3.54		81553012 AMM.COM - COLLAB/AVVALIMENTO REGIONE-GSA (AVERE)	20.017	25.053	5.036	25,2%
		71100201 CONTRIBUTI FINALIZZATI DA FSR FINALIZZATI	0	35.076	35.076	
A.1.a)	AA0040	A.1.A.2) da Regione o Prov. Aut. per quota F.S. regionale vincolato	1.743.373	386.000	-1.357.373	-77,9%
		0103001 Contributi vincolati da FSN (dell'esercizio)	1.743.373	386.000	-1.357.373	-77,9%
		71160301 CONTRIBUTI VINCOLATI DA FSN (DELL'ESERCIZIO)	1.743.373	386.000	-1.357.373	-77,9%
	AA0050	A.1.B) Contributi c/esercizio (extra fondo)	3.886.923	474	-3.886.449	-100,0%
	AA0060	A.1.B.1) da Regione o Prov. Aut. (extra fondo)	3.834.119	0	-3.834.119	-100,0%
A.1.b.1)	AA0070	A.1.B.1.1) Contributi da Regione o Prov. Aut. (extra fondo) vincolati	0	0	0	
		0104017 Contributi da Regione (extra-fondo) vincolati	0	0	0	
		71100506 ALTRI CONTRIBUTI DA RER	0	0	0	
		71101018 ALTRI CONTR.DA RER - EXTRA FONDO	0	0	0	
		71160509 ALTRI TRASFERIMENTI	0	0	0	
A.1.b.2)	AA0080	A.1.B.1.2) Contrib. da Reg.o Prov. Aut. (extra fondo) - Risorse aggiuntive da bilancio reg.	0	0	0	
		0104007 Risorse regionali e fiscali a garanzia dell'equilibrio del SSR	0	0	0	
		71100505 FONDO DI RIEQUILIBRIO	0	0	0	
A.1.b.3)	AA0090	A.1.B.1.3) Contributi da Regione o Prov. Aut. (extra fondo) - Risorse aggiuntive da bilancio	3.834.119	0	-3.834.119	-100,0%
		0104008 Risorse regionali e fiscali per programmi e prestazioni aggiuntive regionali	3.834.119	0	-3.834.119	-100,0%
		71101008 ALTRI CONTRIBUTI IN C/ESERCIZIO RIS.REG E FISC.	3.834.119	0	-3.834.119	-100,0%
A.1.b.4)	AA0100	A.1.B.1.4) Contributi da Regione o Prov. Aut. (extra fondo) - Altro	0	0	0	
	AA0110	A.1.B.2) Contributi da Az. san. pub. della Regione o Prov. Aut. (extra fondo)	47.126	474	-46.652	-99,0%
A.1.b.5)	R AA0120	A.1.B.2.1) Contributi da az. san. pubbliche della Regione o Prov. Aut. (extra fondo) vincolati	47.126	474	-46.652	-99,0%
		0104019 Contributi da Aziende sanitarie della Regione vincolati	47.126	474	-46.652	-99,0%
		71204001 CONTRIBUTI VINCOLATI DA AZ SAN. DELLA REGIONE	0	0	0	
		71204012 (vuoto)	43.390	0	-43.390	-100,0%
		71204002 CONTRIBUTI VINCOLATI DA AZ OSPED. DELLA REGIONE	3.737	474	-3.263	
A.1.b.5)	R AA0130	A.1.B.2.2) Contributi da az. san. pubbliche della Regione o Prov. Aut. (extra fondo) altro	0	0	0	
	AA0140	A.1.B.3) Contributi da altri sogg. pub. (extra fondo)	5.678	0	-5.678	-100,0%
A.1.b.6)	AA0150	A.1.B.3.1) Contributi da altri soggetti pubblici (extra fondo) vincolati	5.678	0	-5.678	-100,0%
		0104021 Altri contributi da soggetti pubblici diversi	5.678	0	-5.678	-100,0%
		71100421 ALTRI CONTRIBUTI DA SOGG.PUBB.DIVERSI - NO RICERCA	5.678	0	-5.678	-100,0%
		0207008 Sperimentazioni e ricerche per Ministero della Salute e altri soggetti pubblici	0	0	0	
		71201108 SPERIMENTAZIONI E RICERCHE PER MIN.SAL E ALTRI SOGGETTI PUBBLICI	0	0	0	
A.1.b.6)	AA0160	A.1.B.3.2) Contributi da altri soggetti pubblici (extra fondo) L. 210/92	0	0	0	
A.1.b.6)	AA0170	A.1.B.3.3) Contributi da altri soggetti pubblici (extra fondo) altro	0	0	0	
	AA0180	A.1.C) Contributi c/esercizio per ricerca	11.277.230	7.878.263	-3.398.966	-30,1%
A.1.c.1)	AA0190	A.1.C.1) Contributi da Ministero della Salute per ricerca corrente	5.464.697	3.868.312	-1.596.384	-29,2%
		0104004 Contributi da Ministero della salute per ricerca corrente	5.464.697	3.868.312	-1.596.384	-29,2%
		71150501 CONTRIBUTI IN C/ES. MINISTERO SALUTE - RICERCA CORRENTE	5.314.697	3.868.312	-1.446.384	-27,2%
		71150503 CONTRIBUTI A DESTINAZIONE TRASFERITA RICERCA CORRENTE	150.000	0	-150.000	-100,0%
A.1.c.2)	AA0200	A.1.C.2) Contributi da Ministero della Salute per ricerca finalizzata	1.393.724	125.000	-1.268.724	-91,0%
		0104005 Contributi da Ministero della salute per ricerca finalizzata (dell'esercizio)	1.393.724	125.000	-1.268.724	-91,0%
		71160501 TRASFERIMENTI DA MINISTERO DELLA SALUTE RIC.FINALIZZATA	1.393.724	125.000	-1.268.724	-91,0%
A.1.c.3)	AA0210	A.1.C.3) Contributi da Regione ed altri sogg. pub. per ricerca	3.772.281	3.388.258	-384.023	-10,2%
		0104010 Contributi da Regione - risorse aggiuntive regionali per ricerca	1.250.000	1.250.000	0	0,0%
		71100401 CONTRIBUTI DA REG-RISORSE AGGIUNT.REG.PER RICERCA	1.250.000	1.250.000	0	0,0%
		0104012 Altri contributi da Regione per ricerca	51.300	82.200	30.900	60,2%
		71160505 CONTRIBUTI DA REGIONE EMILIA ROMAGNA per ricerca finalizzata	51.300	82.200	30.900	60,2%
		71160512 CONTRIB.FINALIZZATI (RER RICAVI ANTICIP. ES.PRECEDENTI)	0	0	0	
		0104014 Contributi da altri soggetti pubblici per ricerca	2.470.981	2.056.058	-414.923	-16,8%
		71100504 ALTRI CONTRIBUTI DA STATO	632.300	680.728	48.428	7,7%
		71100221 CONTRIBUTI REGIONALI RICERCHE SPECIALI	1.350.000	1.000.000	-350.000	-25,9%
		71160502 TRASFERIMENTI DA C.N.R RICERCA FINALIZZATA.	0	0	0	
		71160503 TRASFERIMENTI DA ISTITUTO SUPERIORE SANITA' RICERCA FINALIZZATA	0	0	0	
		71160504 TRASFERIMENTI DA C.E.E. RICERCA FINALIZZATA	488.681	375.330	-113.351	-23,2%
		71160506 TRASFERIMENTI DA ALTRI ENTI RICERCA FINALIZZATA	0	0	0	
		71160508 TRASFERIMENTI DA MIN.UNIVERSITA' E RIC.SCIENTIFICA RIC.FINALIZZATA	0	0	0	
		71160519 CONTRIBUTI DA ALTRE REGIONI	0	0	0	
		71160520 CONTRIBUTI RICERCA FINALIZZATA ES.PREC.	0	0	0	
		71160529 CONTRIBUTI DA ALTRE REGIONI-ES.PREC.	0	0	0	
A.1.c.4)	AA0220	A.1.C.4) Contributi da privati per ricerca	646.528	496.693	-149.835	-23,2%
		0104016 Contributi da privati per ricerca	646.528	496.693	-149.835	-23,2%
		71160507 CONTRIBUTI PER RICERCA FINALIZZATA DA PRIVATI	646.528	496.693	-149.835	-23,2%
A.1.d)	AA0230	A.1.D) Contributi c/esercizio da privati	4.700	0	-4.700	-100,0%
		0104023 Altri contributi c/esercizio da privati	4.700	0	-4.700	-100,0%
		71160322 CONTRIBUTI C/ES. VINCOLATI DA PRIVATO	4.700	0	-4.700	-100,0%
	AA0240	A.2) Rettifica contributi c/esercizio per destinazione ad investimenti	-542.529	-118.127	424.402	-78,2%
A.2)	AA0250	A.2.A) Rettifica contrib.in c/esercizio per destinazione ad investim. - da Reg.o Prov. Aut. per quota	-542.529	-93.000	449.529	-82,9%
		0105001 Rettifica contributi c/esercizio da FSR indistinti	-542.529	-93.000	449.529	-82,9%
		71105001 RETTIFICA CONTRIBUTI C/ESERC DA FSR INDISTINTI	-542.529	-93.000	449.529	-82,9%
		0105002 Rettifica contributi c/esercizio da FSR finalizzati	0	0	0	
		71105002 RETTIFICA CONTRIBUTI C/ESERC DA FSR FINALIZZATI	0	0	0	
		0105003 Rettifica contributi c/esercizio da FSR vincolati	0	0	0	
		71105003 RETTIFICA CONTRIBUTI C/ESERC DA FSR VINCOLATI	0	0	0	
A.2)	AA0260	A.2.B) Rettifica contributi in c/esercizio per destinazione ad investimenti - altri contributi	0	-25.127	-25.127	
		0105004 Rettifica contributi c/esercizio da Regione (extra-fondo)	0	0	0	
		71105004 RETTIFICA CONTRIBUTI C/ESERC DA RER (EXTRA FONDO)	0	0	0	
		0105005 Rettifica contributi c/esercizio da Aziende sanitarie della Regione	0	0	0	
		71105005 RETTIFICA CONTRIBUTI C/ESERC DA AZ.SAN.RER	0	0	0	
		0105006 Rettifica contributi c/esercizio da Regione per ricerca	0	0	0	

cod_118	CONTO ECONOMICO DI DETTAGLIO		consuntivo 2014	consuntivo 2015	consuntivo 2015- consuntivo 2014	%
		71105006 RETTIFICA CONTRIBUTI C/ESERC DA RER PER RICERCA	0	0	0	
		0105007 Rettifica contributi c/esercizio da altri soggetti per ricerca	0	0	0	
		71105007 RETTIFICA CONTRIBUTI C/ESERC DA ALTRI SOGGETTI PER RICERCA	0	0	0	
		0105008 Rettifica altri contributi c/esercizio	0	-25.127	-25.127	
		71105008 RETTIFICA ALTRI CONTRIBUTI C/ESERCIZIO	0	-25.127	-25.127	
	AA0270	A.3) Utilizzo fondi per quote inutilizzate contributi vincolati di esercizi precedenti	5.020.916	4.649.320	-371.596	-7,4%
A.3)	AA0280	<i>A.3.A) Utilizzo fondi per quote inutil. contrib. di es.prec. da Reg. o Prov. Aut. per quota F.S. reg</i>	13.334	3.127	-10.207	
		0101004 Contributi per progetti e funzioni (ricavi anticipati di esercizi precedenti)	12.020	432	-11.588	
		71100605 PROGETTI SPECIALI- TRAPIANTI ED ALTRE FUNZIONI ES.PRECEDENTI	11.027	432	-10.595	
		71160513 CONTRIBUTI RER ESERCIZI PRECEDENTI	993	0	-993	-100,0%
		0102002 Contributi finalizzati (ricavi anticipati di esercizi precedenti)	1.315	2.696	1.381	
		71100202 CONTRIBUTI FINALIZZATI (RICAVI ANTIC.ES.PREC)	1.315	2.696	1.381	
		0103002 Utilizzo fondi per quote inutilizzate contributi di esercizi precedenti vincolati da FSN	0	0	0	
		71160311 UTILIZZO FONDI Q.TE INUTILIZZATE CONTR.ESERC. PREC. VINC. FNS	0	0	0	
A.3)	AA0290	<i>A.3.B) Utilizzo fondi per quote inutil. contrib. di es.prec. da sogg. Pub. (extra fondo) vincolati</i>	141.412	113.858	-27.553	-19,5%
		0104009 Risorse regionali e fiscalità per programmi e prestazioni aggiuntive regionali (ricavi ant	38.814	22.891	-15.923	-41,0%
		71101009 ALTRI CONTRIBUTI C/ESERCIZIO RIS.REG E FISC. ANNI PRECEDENTI	38.814	22.891	-15.923	-41,0%
		71101019 ALTRI CONTR.RER EXTRA FONDO- ANNI PRECEDENTI	0	0	0	
		0104018 Utilizzo fondi per quote inutilizzate contributi di esercizi precedenti da Regione (extra-f	17.325	25.241	7.917	45,7%
		71100418 UTILIZ. F.DI Q.TE INUT.CONTR.ES.PREC.RER(EXTRA FONDO)VINCOLATI	17.325	25.241	7.917	45,7%
		0104020 Utilizzo fondi per quote inutilizzate contributi di esercizi precedenti da Aziende sanitarie	85.273	65.726	-19.547	-22,9%
		71100420 UTILIZ. F.DI Q.TE INUT.CONTR.ES.PREC.DA AZ.SAN.RER. VINCOLATI	85.273	65.726	-19.547	-22,9%
		0104022 Utilizzo fondi per quote inutilizzate contributi di esercizi precedenti da soggetti pubblici	0	0	0	
		71100422 UTILIZ. F.DI Q.TE INUT. CONTR.ES.PREC.-DA SOGG.PUBB.DIVERSI	0	0	0	
A.3)	AA0300	<i>A.3.C) Utilizzo fondi per quote inutil. contrib. di es.prec. per ricerca</i>	4.866.170	4.532.334	-333.836	-6,9%
		0104006 Utilizzo fondi per quote inutilizzate contributi di esercizi precedenti per ricerca finalizza	922.139	665.315	-256.824	-27,9%
		71150504 CONTRIB. C/ES. A DESTINAZ. VINC. RIC.CORRENTE RISCONTATI	922.139	665.315	-256.824	-27,9%
		0104011 Utilizzo fondi per quote inutilizzate contributi di esercizi precedenti per ricerca - Region	114.140	730.867	616.728	540,3%
		71100411 UTILIZ.F.DI Q.TE INUT.CONTR.ES.PREC.PER RIC.RER	114.140	730.867	616.728	540,3%
		0104013 Utilizzo fondi per quote inutilizzate contributi di esercizi precedenti per ricerca - Altri co	3.095	32.961	29.866	
		71100413 UTILIZ.F.DI Q.TE INUT.CONTR.ES.PREC.RIC. ALTRI CONTR.RER	3.095	32.961	29.866	
		0104015 Utilizzo fondi per quote inutilizzate contributi di esercizi precedenti per ricerca - Altri so	3.826.796	3.103.191	-723.605	-18,9%
		71100415 UTILIZ.F.DI Q.TE INUT.COSNTR.ES.PREC.RIC-ALTRI SOGGETTI	3.826.796	3.103.191	-723.605	-18,9%
A.3)	AA0310	<i>A.3.D) Utilizzo fondi per quote inutil. contrib. vincolati di es.prec. da privati</i>			0	
	AA0320	A.4) Ricavi per prestazioni sanitarie e sociosanitarie a rilevanza sanitaria	102.261.533	99.133.290	-3.128.244	-3,1%
	AA0330	<i>A.4.A) Ricavi per prest. san. e sociosan. a rilevanza sanitaria erogate a soggetti pubblici</i>	85.671.617	84.718.191	-953.425	-1,1%
R	AA0340	<i>A.4.A.1) Ricavi per prestaz. san. e sociosan. a rilevanza sanitaria erogate ad Az. san. pub. da</i>	39.385.562	41.473.165	2.087.603	5,3%
A.4.a)	R AA0350	A.4.A.1.1) Prestazioni di ricovero	36.279.791	38.389.161	2.109.370	5,8%
		0201001 Degenza a residenti della Provincia	23.822.590	25.702.005	1.879.415	7,9%
		71200522 MOBILITA' ENTRO PROVINCIA DEGENZE	23.822.590	25.702.005	1.879.415	7,9%
		0201002 Degenza a residenti della Regione	12.225.719	12.225.719	0	0,0%
		71200524 MOBILITA' ENTRO REGIONE DEGENZE	12.225.719	12.225.719	0	0,0%
		0201006 Degenza a stranieri a carico Azienda UsI	231.482	461.437	229.955	99,3%
		71200536 DEGENZA A STRANIERI A CARICO AZIENDA USL	231.482	461.437	229.955	99,3%
		0201007 Altre prestazioni di degenza ad aziende sanitarie RER	0	0	0	
		71200558 ALTRE PRESTAZIONI DI DEGENZA A CARICO AZ.SAN.DELLA REGIONE	0	0	0	
A.4.a)	R AA0360	A.4.A.1.2) Prestazioni di specialistica ambulatoriale	2.643.845	2.633.828	-10.017	-0,4%
		0202001 Specialistica a residenti della Provincia	2.343.736	2.340.736	-3.000	-0,1%
		71200523 MOBILITA' ENTRO PROVINCIA SPECIALISTICA	2.343.736	2.340.736	-3.000	-0,1%
		0202002 Specialistica a residenti della Regione	287.003	287.003	0	0,0%
		71200525 MOBILITA' ENTRO REGIONE SPECIALISTICA	287.003	287.003	0	0,0%
		0202006 Specialistica a stranieri a carico Azienda UsI	1.761	2.121	360	20,5%
		71200546 SPECIALISTICA A STRANIERI A CARICO AZIENDA USL	1.761	2.121	360	20,5%
		0202007 Specialistica ad Aziende Sanitarie della Regione	11.345	3.968	-7.377	-65,0%
		71200547 SPECIALISTICA AD AZIENDE SANITARIE DELLA REGIONE	11.345	3.968	-7.377	-65,0%
A.4.a)	R AA0370	A.4.A.1.3) Prestazioni di psichiatria residenziale e semiresidenziale			0	
A.4.a)	R AA0380	A.4.A.1.4) Prestazioni di File F	401.431	391.654	-9.776	-2,4%
		0203001 Somministrazione farmaci a residenti della Provincia	285.734	349.441	63.707	22,3%
		71200530 MOBILITA' ENTRO PROVINCIA SOMMINISTR.FARMACI	285.734	349.441	63.707	22,3%
		0203002 Somministrazione farmaci a residenti della Regione	115.697	42.213	-73.484	-63,5%
		71200532 MOBILITA' A RESIDENTI DELLA REGIONE SOMMINISTRAZIONE FARMACI	115.697	42.213	-73.484	-63,5%
		0203005 Somministrazione farmaci a stranieri a carico Azienda UsI	0	0	0	
		71200561 SOMMINISTRAZIONE FARMACI A STRANIERI A CARICO AZ.USL	0	0	0	
A.4.a)	R AA0390	A.4.A.1.5) Prestazioni servizi MMG, PLS, Contin. assistenziale			0	
A.4.a)	R AA0400	A.4.A.1.6) Prestazioni servizi farmaceutica convenzionata			0	
A.4.a)	R AA0410	A.4.A.1.7) Prestazioni termali			0	
A.4.a)	R AA0420	A.4.A.1.8) Prestazioni trasporto ambulanze ed elisoccorso			0	
A.4.a)	R AA0430	A.4.A.1.9) Altre prestazioni san. e socio-san. a rilevanza sanitaria	60.495	58.521	-1.974	-3,3%
		0205001 Consulenze Sanitarie ad Aziende Sanitarie della Regione	6.646	13.449	6.803	102,4%
		71200502 CONSULENZE SANITARIE IN ORARIO	6.646	13.449	6.803	102,4%
		71200542 CERTIFICAZIONI AD AZIENDE SANITARIE DELLA REGIONE	0	0	0	
		0207009 Corsi di formazione ad Aziende Sanitarie della Regione	490	0	-490	-100,0%
		71201109 CORSI DI FORMAZIONE AD AZIENDE SANITARIE RER IRES	490	0	-490	-100,0%
		0207028 Cessione sangue ed emocomponenti ad Aziende Sanitarie della Provincia	0	0	0	
		71200728 RICAVI MOBILITA SANGUE AZ. SAN. DELLA PROVINCIA	0	0	0	
		0207040 Ricavi per servizi sanitari diversi da Aziende Sanitarie della Regione	0	0	0	
		71200563 RICAVI PER PASTA OSSO DA BANCA INTERNAZ. VERSO AZ.SAN. REGIONE	0	0	0	
		0207041 Ricavi per servizi non sanitari diversi da Aziende Sanitarie della Regione	53.359	45.072	-8.287	-15,5%
		71201113 ALTRE PRESTAZIONI AD AZIENDE SANITARIE DELLA REGIONE	53.359	45.072	-8.287	-15,5%
A.4.c)	AA0440	<i>A.4.A.2) Ricavi per prestaz. san. e sociosan. a rilevanza sanitaria erogate ad altri sogg. pub.</i>	164.278	244.522	80.244	48,8%
		0201005 Degenza a stranieri a carico Prefettura e Ministero della Salute	126.724	176.145	49.421	39,0%
		71200535 DEGENZA A STRANIERI A CARICO PREFETTURA E MINISTERO SALUTE	126.724	176.145	49.421	39,0%
		0201009 Altre prestazioni di degenza ad Altri soggetti Pubblici	0	0	0	
		71200557 ALTRE PRESTAZIONI DI DEGENZA A CARICO DELLA REGIONE	0	0	0	
		0202005 Specialistica a stranieri a carico Prefettura e Ministero della Salute	4.089	7.190	3.101	75,8%
		71200545 SPECIALISTICA A STRANIERI (PREFETTURA E MINISTERO SALUTE)	4.089	7.190	3.101	75,8%
		0202009 Specialistica ad Amministrazioni ed Enti Pubblici	2.797	2.099	-698	-25,0%
		71200549 SPECIALISTICA AD AMMINISTRAZIONI ED ENTI PUBBLICI	2.797	2.099	-698	-25,0%
		0203004 Somministrazione farmaci ad altri soggetti	0	0	0	
		71200560 SOMMINISTRAZIONE FARMACI AD ALTRI SOGGETTI	0	0	0	
		0205003 Consulenze Sanitarie ad Enti Pubblici	30.667	59.088	28.421	92,7%
		71200504 CERTIFICAZIONI VARIE	30.667	59.088	28.421	92,7%
		71200570 CONSULENZE SANITARIE AD ENTI PUBBLICI IN ORARIO	0	0	0	
		0207016 Altre prestazioni ad Enti Pubblici	0	0	0	

cod_118	CONTO ECONOMICO DI DETTAGLIO		consuntivo 2014	consuntivo 2015	consuntivo 2015- consuntivo 2014	%
		71201115 ALTRE PRESTAZIONI AD ENTI LOCALI	0	0	0	
		71201116 RICAVI PER PASTA OSSO DA BANCA INTERNAZ- VERSO ENTI PUBBLICI	0	0	0	
	AA0450	A.4.A.3) Ricavi per prestaz. san. e sociosan. a rilevanza sanitaria erogate a sogg. pub. Extra	46.121.777	43.000.505	-3.121.272	-6,8%
A.4.a)	S AA0460	A.4.A.3.1) Prestazioni di ricovero	44.863.899	41.668.246	-3.195.653	-7,1%
		0201003 Degenza a residenti di altre Regioni	44.493.204	41.668.246	-2.824.958	-6,3%
		71200526 MOBILITA' EXTRA REGIONE DEGENZE	44.493.204	41.668.246	-2.824.958	-6,3%
		0804006 Sopravvenienze attive per mobilità verso Aziende Sanitarie di altre Regioni	370.695	0	-370.695	-100,0%
		2015 71901004 SOPRAVVENIENZE ATTIVE PER MOB. V/AZ.SAN. EXTRA RER	370.695	0	-370.695	-100,0%
		0804009 Insussistenze del passivo per mobilità verso Aziende Sanitarie di altre Regioni	0	0	0	
		2015 71900409 INSUSSISTENZE DEL PASSIVO MOB.EXTRA.-REGIONALE	0	0	0	
A.4.a)	S AA0470	A.4.A.3.2) Prestazioni ambulatoriali	1.035.537	1.060.708	25.171	2,4%
		0202003 Specialistica a residenti di altre Regioni	1.008.549	1.006.371	-2.178	-0,2%
		71200527 MOBILITA' EXTRA REGIONE SPECIALISTICA	1.008.549	1.006.371	-2.178	-0,2%
		0202008 Specialistica ad Aziende Sanitarie extra Regione	26.988	54.337	27.349	101,3%
		71200548 SPECIALISTICA AD AZIENDE SANITARIE EXTRA REGIONE	26.988	54.337	27.349	101,3%
A.4.a)	SS AA0480	A.4.A.3.3) Prestazioni di psichiatria non soggetta a compensazione (resid. e semiresid.)	0	0	0	0
A.4.a)	S AA0490	A.4.A.3.4) Prestazioni di File F	222.341	270.041	47.700	21,5%
		0203003 Somministrazione farmaci a residenti di altre Regioni	222.341	270.041	47.700	21,5%
		71200533 MOBILITA' A RESIDENTI DI ALTRE REGIONI SOMMINISTRAZIONE FARMACI	222.341	270.041	47.700	21,5%
A.4.a)	S AA0500	A.4.A.3.5) Prestazioni servizi MMG, PLS, Contin. assistenziale Extraregione	0	0	0	0
A.4.a)	S AA0510	A.4.A.3.6) Prestazioni servizi farmaceutica convenzionata Extraregione	0	0	0	0
A.4.a)	S AA0520	A.4.A.3.7) Prestazioni termali Extraregione	0	0	0	0
A.4.a)	S AA0530	A.4.A.3.8) Prestazioni trasporto ambulanze ed elisoccorso Extraregione	0	0	0	0
A.4.a)	S AA0540	A.4.A.3.9) Altre prestazioni san. e sociosan. a rilevanza sanitaria Extraregione	0	0	0	0
A.4.a)	S AA0550	A.4.A.3.10) Ricavi per cessione di emocomponenti e cellule staminali Extraregione	0	0	0	0
A.4.a)	S AA0560	A.4.A.3.11) Ricavi per differenziale tariffe TUC	0	0	0	0
	SS AA0570	A.4.A.3.12) Altre prest. san. e sociosan. a rilevanza san. non soggette a compen. Extraregione	0	1.510	1.510	0
A.4.a)	SS AA0580	A.4.A.3.12.A) Prestazioni di assistenza riabilitativa non soggette a compensazione Extraregione	0	0	0	0
A.4.a)	SS AA0590	A.4.A.3.12.B) Altre prest. san. e socio-san. a rilevanza san. non soggette a compen. Extraregione	0	1.510	1.510	0
		0205002 Consulenze Sanitarie ad Aziende Sanitarie di altre Regioni	0	0	0	
		71200580 CONSULENZE SANITARIE AD AZ.SANIT. ALTRE REGIONI IN ORARIO	0	0	0	
		0207015 Altre prestazioni ad Aziende Sanitarie di altre Regioni	0	1.510	1.510	
		71200564 RICAVI PER PASTA OSSO DA BANCA INTERNAZ. VERSO AZ. SAN. EXTRA REGIONE	0	1.510	1.510	
		71201114 ALTRE PRESTAZIONI AD AZIENDE SANITARIE EXTRA REGIONE	0	0	0	
A.4.a)	AA0600	A.4.A.3.13) Altre prest. san. a rilevanza sanitaria - Mobilità attiva Internazionale	0	0	0	0
	S AA0610	A.4.B) Ricavi per prest. san. e sociosan. a rilevanza san. erogate da privati v/residenti Extraregione	0	0	0	0
A.4.a)	S AA0620	A.4.B.1) prest. di ricovero da priv. Extraregione in compensazione (mobilità attiva)	0	0	0	0
A.4.a)	S AA0630	A.4.B.2) prest. ambulatoriali da priv. Extraregione in compensazione (mobilità attiva)	0	0	0	0
A.4.a)	S AA0640	A.4.B.3) prest. di File F da priv. Extraregione in compensazione (mobilità attiva)	0	0	0	0
A.4.a)	S AA0650	A.4.B.4) Altre prest. san. e sociosan. a rilevanza san. erogate da privati v/residenti Extrareg.in comp (mob.att.)	0	0	0	0
A.4.c)	AA0660	A.4.C) Ricavi per prest. san. e sociosan. a rilevanza sanitaria erogate a privati	1.563.694	1.257.043	-306.651	-19,6%
		0201004 Degenza a privati paganti	625.918	660.280	34.362	5,5%
		71200509 MAGGIOR COMFORT ALBERGHIERO	87.301	76.502	-10.799	-12,4%
		71200590 DEGENZA A PRIVATI PAGANTI - STRANIERI	132.707	172.239	39.532	29,8%
		71200599 MAGGIOR COMFORT-RETTE DEGENZA (IRES)	405.910	411.538	5.628	1,4%
		0202004 Specialistica a privati paganti	15.137	15.122	-15	-0,1%
		71200503 PREST. DIAGNOSTICO-AMBULAT. A PAGAMENTO	3.797	1.587	-2.210	-58,2%
		71200506 SERVIZI RESI AD ISTITUZIONI PRIVATE	8.084	9.768	1.684	20,8%
		71200550 SPECIALISTICA A PRIVATI STRANIERI PAGANTI	3.256	3.767	511	15,7%
		0207007 Sperimentazioni e ricerche per privati	681.832	426.043	-255.789	-37,5%
		71201001 SPERIM.NE FARMACI (COMITATO ETICO)	0	3.000	3.000	
		71201002 RICERCA COMMISSIONATA E METALAB (IRES)	294.443	138.944	-155.499	-52,8%
		71201089 SPERIM. E RICERCHE PER PRIVATI ES. PRECEDENTI	18.884	41.994	23.110	122,4%
		71201098 RICERCA COMMISS. E METALAB ES.PRECEDENTI	368.506	242.106	-126.400	-34,3%
		0207013 Cartelle cliniche e referti	135.928	122.570	-13.357	-9,8%
		71900503 ALTRI RICAVI DA COPIE DOCUMENTI SANITARI	135.928	122.570	-13.357	-9,8%
		0207017 Altre prestazioni a privati	104.880	33.028	-71.852	-68,5%
		71200515 RICAVI PER BREVETTI E LICENZE DUSO	104.743	32.148	-72.594	-69,3%
		71200541 ALTRE PRESTAZIONI A PRIVATI	0	0	0	
		71200567 RICAVI PER PASTA OSSO DA BANCA INTERNAZ. VERSO PRIVATI	0	576	576	
		71200591 RICAVI PER PASTA D'OSSO DA BANCA INTERNAZIONALE VERSO ESTERO	0	0	0	
		71201099 RILASCIO COPIE DOCUMENTI (IRES)	137	303	166	121,3%
	AA0670	A.4.D) Ricavi per prest. san. erogate in regime di intramoenia	15.026.223	13.158.055	-1.868.168	-12,4%
A.4.b)	AA0680	A.4.D.1) Ricavi per prest. san. intramoenia - Area ospedaliera	5.901.542	5.257.137	-644.405	-10,9%
		0208001 Degenza ospedaliera	5.901.542	5.257.137	-644.405	-10,9%
		71200516 ATTIVITA' LIBERO PROFESSIONALE DEGENZE	5.428.400	5.155.215	-273.185	-5,0%
		71200528 ALP DEGENZE IN CASE DI CURA	473.142	101.922	-371.220	-78,5%
A.4.b)	AA0690	A.4.D.2) Ricavi per prest. san. intramoenia - Area specialistica	8.295.174	6.997.175	-1.297.999	-15,6%
		0208002 Specialistica ambulatoriale	8.295.174	6.997.175	-1.297.999	-15,6%
		71200501 ATTIVITA'LIBERO PROFESSIONALE AMBULATOR.	8.036.198	6.787.872	-1.248.326	-15,5%
		71200517 ATTIVITA' LIBERO PROFESSIONALE EQUIPE	258.976	209.303	-49.673	-19,2%
A.4.b)	AA0700	A.4.D.3) Ricavi per prest. san. intramoenia - Area sanità pubblica	0	0	0	0
A.4.b)	AA0710	A.4.D.4) Ricavi per prest. san. Intram.- Consulenze (ex art. 55 c.1 lett. c), d) ed ex art. 57-58)	740.158	794.120	53.962	7,3%
		0208004 Ricavi per prestazioni sanitarie intramoenia - Consulenze (ex art. 55 c.1 lett. c), d) ed ex art. 57-58)	740.158	794.120	53.962	7,3%
		71200518 RICAVI PER ANATOMIA PATOLOGICA	13.181	16.111	2.929	22,2%
		71200537 CONSULENZE SANITARIE A PRIVATI FUORI ORARIO	656.898	696.991	40.093	6,1%
		71200540 CONSULTI, PERIZIE E RELAZIONI MEDICHE	69.178	75.418	6.240	9,0%
		71200571 CONSULENZE SANITARIE AD ENTI PUBBLICI FUORI ORARIO	0	0	0	
		71200572 CONSULTI AD ENTI PUBBLICI - PERIZIE E RELAZIONI MEDICHE ALP	0	0	0	
		71200581 CONSULENZE SANITARIE AD AZ.SANIT. ALTRE REGIONI FUORI ORARIO	900	5.600	4.700	522,2%
A.4.b)	R AA0720	A.4.D.5) Ricavi per prest. san. Intram.- Consulenze (ex art. 55 c.1 lett. c), d) ed ex art. 57-58) (Az. san. pub. della Regione)	89.350	109.623	20.274	22,7%
		0208005 Ricavi per prestazioni sanitarie intramoenia - Consulenze (ex art. 55 c.1 lett. c), d) ed ex art. 57-58)	89.350	109.623	20.274	22,7%
		71200508 CONSULENZE SANITARIE FUORI ORARIO	89.350	109.623	20.274	22,7%
A.4.b)	AA0730	A.4.D.6) Ricavi per prest. san. intramoenia - Altro	0	0	0	0
A.4.b)	R AA0740	A.4.D.7) Ricavi per prest. san. intramoenia - Altro (Az. san. pub. della Regione)	0	0	0	0
	AA0750	A.5) Concorsi, recuperi e rimborsi	20.082.168	25.950.014	5.867.846	29,2%
A.5)	AA0760	A.5.A) Rimborsi assicurativi	16.306	693	-15.613	-95,8%
		0308002 Rimborsi da Assicurazioni	16.306	693	-15.613	-95,8%
		71400511 RIMBORSI PER INDENNIZZO DANNI	16.306	693	-15.613	-95,8%
	AA0770	A.5.B) Concorsi, recuperi e rimborsi da Regione	472	0	-472	-100,0%
A.5)	AA0780	A.5.B.1) Rimborso degli oneri stipendiali del pers. dell'az. in posizione di comando presso la Regione	0	0	0	0
A.5)	AA0790	A.5.B.2) Altri concorsi, recuperi e rimborsi da parte della Regione	472	0	-472	-100,0%
		0308007 Altri concorsi, recuperi e rimborsi da parte della Regione	472	0	-472	-100,0%
		71400531 ALTRI CONCORSI, RECUPERI E RIMBORSI DA REGIONE	472	0	-472	-100,0%

cod_118	CONTO ECONOMICO DI DETTAGLIO		consuntivo 2014	consuntivo 2015	consuntivo 2015- consuntivo 2014	%
R AA0800	A.5.C) Concorsi, recuperi e rimborsi da Aziende san. pubbliche della Regione		814.380	729.408	-84.973	-10,4%
A.5)	R AA0810	A.5.C.1) Rimb. degli oneri stip. del pers. dip. dell'az. in posizione di comando presso Az. san. p.	0	33.069	33.069	
		1301007 P. Sanitario Medico - Personale comandato presso Aziende Sanitarie della Regione (avere)	0	0	0	
		81403007 MED.VET - PERS. COMANDATO PRESSO AZ.SA. RER (AVERE)	0	0	0	
		1302007 P. Sanitario Non Medico-Dirigenza - Personale comandato presso Aziende Sanitarie della Regione	0	0	0	
		81404007 N.MED.DIR - PERS. COMANDATO PRESSO AZ.SAN.RER (AVERE)	0	0	0	
		1303030 P. Sanitario Non Medico-Comparto - Personale comandato presso Aziende Sanitarie della Regione	0	33.069	33.069	
		81405044 N.MED.COM - COMANDATO IN AZ.SAN. RER (AVERE)	0	33.069	33.069	
		1303031 P. Sanitario Non Medico-Comparto_Personale infermieristico-Personale comandato presso	0	0	0	
		81406044 N.MED.INF - COMANDATO IN AZ.SAN. RER (AVERE)	0	0	0	
chiuso	ex AA0780	1303053	0	0	0	
chiuso	ex AA0780	1303054	0	0	0	
		1304006 P. Professionale-Dirigenza - Personale comandato presso Aziende Sanitarie della Regione	0	0	0	
		81452006 PROF.DIR - COMANDATO PRESSO AZ.SA. RER (AVERE)	0	0	0	
		1305006 P. Professionale-Comparto - Personale comandato presso Aziende Sanitarie della Regione	0	0	0	
		81453006 PROF.COM - PERS. COMANDATO PRESSO AZ. SAN.RER (AVERE)	0	0	0	
		1306006 P. Tecnico-Dirigenza - Personale comandato presso Aziende Sanitarie della Regione (avere)	0	0	0	
		81502006 TEC.DIR - PERS.COMANDATO PRESSO AZ.SAN.RER (AVERE)	0	0	0	
chiuso	ex AA0780	1306025	0	0	0	
		1307006 P. Tecnico-Comparto - Personale comandato presso Aziende Sanitarie della Regione (avere)	0	0	0	
		81503006 TEC.COM - PERS. COMANDATO PRESSO AZ.SAN.RER (AVERE)	0	0	0	
chiuso	ex AA0780	1307025	0	0	0	
		81503012 TEC.COM - COLLAB/AVVALIMENTO REGIONE-GSA (AVERE)	0	0	0	
		1308006 P. Amministrativo-Dirigenza - Personale comandato presso Aziende Sanitarie della Regione	0	0	0	
		81552006 AMM.DIR - PERS. COMANDATO PRESSO AZ.SAN.RER (AVERE)	0	0	0	
		1309006 P. Amministrativo-Comparto - Personale comandato presso Aziende Sanitarie della Regione	0	0	0	
		81553006 AMM.COM - PERS. COMANDATO PRESSO AZ.SAN. RER (AVERE)	0	0	0	
chiuso	ex AA0780	1309025	0	0	0	
A.5)	R AA0820	A.5.C.2) Rimborsi per acquisto beni da parte di Az. san. pub. della Regione	546.585	622.957	76.372	14,0%
		0306001 Rimborsi per cessione beni di consumo sanitari da Aziende Sanitarie della Regione	546.585	622.957	76.372	14,0%
		71400507 RIMBORSO PER CESSIONI DI TESSUTO UMANO VERSO AZ. SAN.RER	546.585	622.957	76.372	14,0%
		0306002 Rimborsi per cessione beni di consumo non sanitari da Aziende Sanitarie della Regione	0	0	0	
		71400512 RIMBORSI PER CESSIONE BENI DI CONSUMO NON SAN. DA AZ. RER	0	0	0	
A.5)	R AA0830	A.5.C.3) Altri concorsi, recuperi e rimborsi da parte di Az. san. pub. della Regione	267.795	73.382	-194.413	-72,6%
		0205005 Consulenze non sanitarie per Aziende Sanitarie RER	0	0	0	
		71200553 CONSULENZE NON SANITARIE PER AZIENDE SANITARIE	0	0	0	
		0307011 Rimborsi per servizi non sanitari da Aziende Sanitarie della Regione	227.630	0	-227.630	-100,0%
		71400523 RIMBORSI PER SERVIZI EROGATI DA AZIENDE SANITARIE DELLA RER	227.630	0	-227.630	-100,0%
		0308009 Altri rimborsi per servizi sanitari diversi da Aziende Sanitarie della Regione	40.165	73.382	33.217	82,7%
		71400524 ALTRI RIMBORSI DA AZ. SAN. DELLA RER	40.165	73.382	33.217	82,7%
	AA0840	A.5.D) Concorsi, recuperi e rimborsi da altri soggetti pubblici	16.153.569	16.820.096	666.527	4,1%
A.5)	AA0850	A.5.D.1) Rim. degli oneri stip. del pers. dip. dell'az. in posizione di comando presso altri sogg. pub.	48.913	95.352	46.439	94,9%
		1303039 P. Sanitario Non Medico-Comparto - Personale comandato presso altri Enti Pubblici (avere)	0	0	0	
		81405099 N.MED.COM - COMANDATO PRESSO ENTI PUBBL (AVERE)	0	0	0	
		1303040 P. Sanitario Non Medico-Comparto_Personale infermieristico-Personale comandato presso	48.913	65.874	16.961	34,7%
		81406099 N.MED.INF - COMANDATO PRESSO ENTI PUBBL (AVERE)	48.913	65.874	16.961	34,7%
		1307011 P. Tecnico-Comparto - Personale comandato presso altri Enti Pubblici (avere)	0	29.478	29.478	
		81503011 TEC.COM - PERS. COMANDATO PRESSO ALTRI ENTI PUBBL(AVERE)	0	29.478	29.478	
		1309011 P. Amministrativo-Comparto - Personale comandato presso altri Enti Pubblici (avere)	0	0	0	
		81553011 AMM.COM - PERS. COMANDATO PRESSO ALTRI ENTI PUBBL.(AVERE)	0	0	0	
A.5)	AA0860	A.5.D.2) Rimborsi per acquisto beni da parte di altri sogg. pub.	675.351	539.111	-136.239	-20,2%
		0306018 Rimborsi per cessione beni di consumo sanitari da Enti Pubblici	675.351	539.111	-136.239	-20,2%
		71400581 RIMBORSI PER CESSIONE DI TESSUTO UMANO VERSO ENTI PUBBLICI	0	0	0	
		71400582 RIMB.CESSIONE DI TESSUTO UMANO VERSO AZ.SAN.EXTRA RER	675.351	539.111	-136.239	-20,2%
A.5)	AA0870	A.5.D.3) Altri concorsi, recuperi e rimborsi da parte di altri sogg. pub.	15.429.305	16.185.633	756.327	4,9%
		0307007 Rimborsi per servizi erogati da altri Enti Pubblici	15.112.112	15.667.164	555.051	3,7%
		71400522 RIMB.PER SERVIZI EROGATI AD ALTRI ENTI PUBBL(DIP IOR/SICILIA)	15.112.112	15.667.164	555.051	3,7%
		0308003 Rimborsi INAIL per infortuni a dipendenti	164.315	159.802	-4.513	-2,7%
		71400504 RIMBORSO INAIL PER INFORTUNI DIPENDENTI	164.315	159.802	-4.513	-2,7%
		0308008 Altri rimborsi da altri Enti Pubblici	152.878	358.667	205.789	134,6%
		71400520 ALTRI RIMBORSI DA ALTRI ENTI PUBBLICI	29.261	233.903	204.643	699,4%
		71400526 ALTRI RIMBORSI DA AZ. SAN. DELLA RER ES. PRECEDENTI _NO R	4.000	0	-4.000	-100,0%
		71400525 ALTRI RIMBORSI VERSO ENTI	119.617	124.763	5.146	4,3%
	AA0880	A.5.E) Concorsi, recuperi e rimborsi da privati	3.097.440	8.399.818	5.302.377	171,2%
	AA0890	A.5.E.1) Rimborsi da Az. farmaceutiche per Pay back	1.499.758	6.667.325	5.167.567	344,6%
A.5)	AA0900	A.5.E.1.1) Pay-back per il superamento del tetto della spesa farmaceutica territoriale			0	
A.5)	AA0910	A.5.E.1.2) Pay-back per superamento del tetto della spesa farmaceutica ospedaliera			0	
A.5)	AA0920	A.5.E.1.3) Ulteriore Pay-back	1.499.758	6.667.325	5.167.567	344,6%
		0209003 Rimborsi ad Aziende farmaceutiche-ulteriore pay-back	1.499.758	6.667.325	5.167.567	344,6%
		71208001 RIMBORSI PAY-BACK	1.499.758	6.667.325	5.167.567	344,6%
A.5)	AA0930	A.5.E.2) Altri concorsi, recuperi e rimborsi da privati	1.597.682	1.732.493	134.811	8,4%
		0306020 Rimborsi per cessione beni di consumo non sanitari da privati	0	0	0	
		71400513 RIMBORSI PER CESSIONI DI BENI NON SANITARI DA PRIVATO	0	0	0	
		0306021 Rimborsi per cessione beni di consumo sanitari da privati	767.469	818.403	50.934	6,6%
		71400580 RIMB. CESSIONE DI TESSUTO UMANO VERSO PRIVATO	730.580	757.627	27.047	3,7%
		71400583 RIMB. CESSIONE DI TESSUTO UMANO VERSO ESTERO	36.889	60.776	23.887	64,8%
		0307008 Rimborsi per servizi erogati da privati	46.805	63.126	16.321	34,9%
		71400505 RIMBORSI UTENZE DIVERSE E VARIE DA PRIVATI	46.805	63.126	16.321	34,9%
		71400533 RIMBORSI PER IMPORTAZIONI TESSUTI DA BANCA INTERNAZIONALE	0	0	0	
		0308001 Rimborsi da dipendenti	75.476	86.136	10.660	14,1%
		71400503 RIMB. DIP. VITTO,ALLOGGIO,VESTIARIO	69.190	79.719	10.529	15,2%
		71400553 RECUPERI A DIPENDENTI PER TRATTENUTE "BRUNETTA"	6.286	6.417	131	2,1%
		0308006 Altri rimborsi da privato	707.931	764.827	56.896	8,0%
		71400502 CONCORSI E RECUPERI DI VARIA NATURA	156.699	150.403	-6.296	-4,0%
		71400508 RIMBORSI DIVERSI ED AZIONI DI RIVALSA	20.281	11.991	-8.290	-40,9%
		71400521 ALTRI RIMBORSI DA PRIVATO	530.952	602.434	71.482	13,5%
	AA0940	A.6) Compartecipazione alla spesa per prestazioni sanitarie (Ticket)	1.268.267	1.234.225	-34.042	-2,7%
A.6)	AA0950	A.6.A) Compartecipazione alla spesa per prest. san. - Ticket sulle prest. di specialistica ambulatoriale	1.037.805	990.559	-47.246	-4,6%
		0401001 Compartecipazione per prestazioni di specialistica ambulatoriale	1.037.805	990.559	-47.246	-4,6%
		71501001 COMPARTICIPAZIONE PER SPECIALISTICA AMBULATORIALE	1.037.805	990.559	-47.246	-4,6%
A.6)	AA0960	A.6.B) Compartecipazione alla spesa per prest. san. - Ticket sul pronto soccorso	230.462	243.666	13.204	5,7%
		0401002 Compartecipazione per prestazioni di Pronto Soccorso	230.462	243.666	13.204	5,7%
		71501002 COMPARTICIPAZIONE PER PRESTAZIONI DI P.S.	230.462	243.666	13.204	5,7%
A.6)	AA0970	A.6.C) Compartecipazione alla spesa per prest. san. (Ticket) - Altro			0	

cod_118	CONTO ECONOMICO DI DETTAGLIO		consuntivo 2014	consuntivo 2015	consuntivo 2015- consuntivo 2014	%
	AA0980	A.7) Quota contributi c/capitale imputata all'esercizio	4.346.910	4.649.433	302.523	7,0%
A.7)	AA0990	A.7.A) Quota imputata all'esercizio dei finanziamenti per investimenti dallo Stato	347.340	350.300	2.960	0,9%
		0601003 Quota utilizzo contributi c/capitale da finanziamenti dallo Stato non relativi a beni di pr	347.340	350.300	2.960	0,9%
		71601002 QUOTA UTILIZZO CONTR.C/CAPITALE-C.D.P.	347.340	350.300	2.960	0,9%
A.7)	AA1000	A.7.B) Quota imputata all'esercizio dei finanziamenti per investimenti da Regione	93.000	0	-93.000	-100,0%
		0601004 Quota utilizzo contributi c/capitale da finanziamenti dalla Regione non relativi a beni di	93.000	0	-93.000	-100,0%
		71601004 QUOTA UTILIZZ.CONTR. C/CP RER	93.000	0	-93.000	-100,0%
A.7)	AA1010	A.7.C) Quota imputata all'esercizio dei finanziamenti per beni di prima dotazione	0	0	0	
A.7)	AA1020	A.7.D) Quota imputata all'esercizio dei contributi in c/ esercizio destinati ad investimenti	0	0	0	
		0601006 Quota imputata all'esercizio dei contributi in c/ esercizio FSR destinati ad investimenti	0	0	0	
		71601006 QUOTA UTILIZZO CONTRIBUTI FSR DESTINATI A INVESTIMENTI	0	0	0	
A.7)	AA1030	A.7.E) Quota imputata all'esercizio degli altri contributi in c/ esercizio destinati ad investimenti	3.872.496	4.264.509	392.013	10,1%
		0601007 Quota imputata all'esercizio degli altri contributi in c/ esercizio destinati ad investim	3.872.496	4.264.509	392.013	10,1%
		71601001 QUOTA UTILIZZO CONTRIB.C/CAPITALE	3.872.496	4.264.509	392.013	10,1%
A.7)	AA1040	A.7.F) Quota imputata all'esercizio di altre poste del patrimonio netto	34.073	34.624	551	1,6%
		0601002 Quota utilizzo donazioni vincolate ad investimenti	34.073	34.624	551	1,6%
		71601502 QUOTA UTILIZZO DONAZIONI VINCOLATE AD INVESTIMENTI	34.073	34.624	551	1,6%
A.8)	AA1050	A.8) Incrementi delle immobilizzazioni per lavori interni	0	0	0	
		0501001 Incrementi di immobilizzazioni immateriali	0	0	0	
		71600502 INCREMENTO IMM.IMMAT.PER PROD.UZ.INTERNA	0	0	0	
		71602001 INCREMENTI DI IMMOBILIZZAZIONI IMMATERIALI	0	0	0	
		0501002 Incrementi di immobilizzazioni materiali	0	0	0	
		71600501 INCREMENTI DI IMMOB. PER LAVORI INTERNI	0	0	0	
	AA1060	A.9) Altri ricavi e proventi	440.057	425.722	-14.336	-3,3%
A.9)	AA1070	A.9.A) Ricavi per prest. non san.	37.500	18.100	-19.400	-51,7%
		0205006 Consulenze non sanitarie per altri	37.500	18.100	-19.400	-51,7%
		71200554 CONSULENZE NON SANITARIE PER PRIVATI	37.500	18.100	-19.400	-51,7%
A.9)	AA1080	A.9.B) Fitti attivi ed altri proventi da attività immobiliari	370.115	402.545	32.431	8,8%
		0801001 Fitti attivi	351.617	399.688	48.072	13,7%
		71201010 PROVENTI CESSIONE ENERGIA (IRES)	0	0	0	
		71201011 CONTRATTI DI CONCESSIONE (IRES)	294.326	344.243	49.917	17,0%
		71201015 FITTI ATTIVI (IRES)	42.489	37.222	-5.268	-12,4%
		71900501 FITTI ATTIVI ISTITUZIONALI	14.801	18.224	3.423	23,1%
		0801003 Noleggio sale	18.498	2.857	-15.641	-84,6%
		71201009 RICAVI PER UTILIZZO SALA CONGRESSI E ALTRI SPAZI (IRES)	18.498	2.857	-15.641	-84,6%
A.9)	AA1090	A.9.C) Altri proventi diversi	32.443	5.076	-27.367	-84,4%
		0207010 Corsi di formazione ad Aziende Sanitarie di altre Regioni	196	0	-196	-100,0%
		71201110 CORSI DI FORMAZIONE AD AZIENDE SANITARIE EXTRA RER IRES	196	0	-196	-100,0%
		0207011 Corsi di formazione ad Enti Pubblici	0	0	0	
		71201111 CORSI DI FORMAZIONE AD ENTI PUBBLICI IRES	0	0	0	
		0207012 Corsi di formazione a privati	7.262	0	-7.262	-100,0%
		71201112 CORSI DI FORMAZIONI A PRIVATI IRES	7.262	0	-7.262	-100,0%
		0802001 Ricavi per cessione pasti e buoni mensa a terzi	0	0	0	
		71201091 RICAVI PER CESSIONI PASTI E BUONI MENSA A TERZI	0	0	0	
		0802002 Contributi per seminari e convegni e sponsorizzazioni	24.917	3.901	-21.016	-84,3%
		71201080 CONTRIBUTI PER CONVEGNI E SPONSORIZZAZIONI	6.000	1.000	-5.000	-83,3%
		71201097 RICAVI DA ATTIVITA' DIVERSE ES.PREC.	18.917	2.901	-16.016	-84,7%
		0802004 Introiti per dismissione beni di consumo	67	1.175	1.108	1646,1%
		71400509 DISMISSIONE BENI DI CONSUMO	0	0	0	
		71400530 ALTRI INTROITI DA VENDITA BENI DI CONSUMO	67	1.175	1.108	1646,1%
	AZ9999	Totale valore della produzione (A)	167.767.108	161.578.045	-6.189.062	-3,7%
		B) Costi della produzione			0	
	BA0010	B.1) Acquisti di beni	27.907.514	27.237.345	-670.168	-2,4%
	BA0020	B.1.A) Acquisti di beni sanitari	27.061.777	26.429.422	-632.354	-2,3%
	BA0030	B.1.A.1) Prodotti farmaceutici ed emoderivati	3.184.655	3.102.379	-82.277	-2,6%
B.1.a)	BA0040	B.1.A.1.1) Medicinali con AIC, ad eccezione di vaccini ed emoderivati di produzione regionale	3.137.440	3.041.027	-96.413	-3,1%
		0901002 Emoderivati dotati di AIC	184.675	162.329	-22.346	-12,1%
		81050521 PLASMADERIVATI DOTATI DI AIC DA PRIVATO	184.675	162.329	-22.346	-12,1%
		0901017 Ossigeno	97.819	100.193	2.374	2,4%
		81050520 OSSIGENO CON AIC	97.819	100.193	2.374	2,4%
		0901059 Medicinali con AIC, ad eccezione di vaccini ed emoderivati di produzione regionale	2.811.598	2.742.277	-69.321	-2,5%
		81050559 MEDICINALI CON AIC	2.811.598	2.742.277	-69.321	-2,5%
		0901077 Mezzi di contrasto dotati di AIC	41.192	34.383	-6.810	-16,5%
		81050578 MEZZI DI CONTRASTO DOTATI DI AIC	41.192	34.383	-6.810	-16,5%
	2014	0901103 Gas medicinali dotati di AIC	2.156	1.845	-311	-14,4%
		81050548 GAS MEDICINALI CON AIC	2.156	1.845	-311	-14,4%
B.1.a)	BA0050	B.1.A.1.2) Medicinali senza AIC	47.215	61.351	14.137	29,9%
		0901060 Medicinali senza AIC	47.215	61.351	14.137	29,9%
		81050560 MEDICINALI SENZA AIC	47.215	61.351	14.137	29,9%
B.1.a)	BA0060	B.1.A.1.3) Emoderivati di produzione regionale	0	0	0	
	BA0070	B.1.A.2) Sangue ed emocomponenti	1.386.610	1.285.055	-101.555	-7,3%
B.1.a)	R BA0080	B.1.A.2.1) da pubblico (az. san. pubbliche della Regione) - Mobilità intraregionale	1.223.496	1.083.967	-139.530	-11,4%
		0901031 Sangue ed emoderivati senza codice AIC acquistati da Aziende Sanitarie della Regione	0	0	0	
		81050531 FATTURA_SANGUE ED EMOCOMP. SENZA COD.MIN SAN DA AZ.SAN.RER	0	0	0	
		0901048 Acquisto sangue ed emocomponenti da Aziende Sanitarie della Provincia	1.223.356	1.083.967	-139.390	-11,4%
		81050524 MOB_SANGUE ED EMOCOMP. ACQUISTATI DA AZ.SAN.PROVINCIA	1.223.356	1.083.967	-139.390	-11,4%
		0901050 Acquisto sangue ed emocomponenti da Aziende Sanitarie della Regione	140	0	-140	
		81050550 MOB_ACQUISTO DI SANGUE ED EMOCOMP. DA AZ. SAN. RER	140	0	-140	
B.1.a)	S BA0090	B.1.A.2.2) da pubblico (az. san. pubbliche extra Regione) - Mobilità extraregionale	352	0	-352	
		0901056 Acquisto sangue ed emocomponenti da Aziende Sanitarie extra Regione	352	0	-352	
		81202013 MOB_ACQUISTO DI SANGUE ED EMOCOMP. DA AZ. SAN. EXTRA RER	352	0	-352	
		0901058 Acquisto emoderivati da Aziende Sanitarie extra Regione	0	0	0	
		81050558 MOB_ACQUISTO PLASMADERIVATI DA AZ. SAN. EXTRA RER	0	0	0	
B.1.a)	BA0100	B.1.A.2.3) da altri soggetti	162.762	201.088	38.327	23,5%
		0901019 Sangue ed emocomponenti senza codice AIC	162.762	201.088	38.327	23,5%
		81050522 SANGUE ED EMOCOMPONENTI DA ALTRI SOGGETTI	162.762	201.088	38.327	23,5%
	BA0210	B.1.A.3) Dispositivi medici	20.871.040	20.474.525	-396.515	-1,9%
B.1.a)	BA0220	B.1.A.3.1) Dispositivi medici	19.013.424	18.979.550	-33.873	-0,2%
		0901011 Strumentario e ferri chirurgici	1.025.050	977.459	-47.591	-4,6%
		81050511 STRUMENTARIO E FERRI CHIRURGICI	1.025.050	977.459	-47.591	-4,6%
		0901016 Cellule e tessuti umani per trapianto	27.900	16.998	-10.902	-39,0%
		81050507 COSTI PER EPIFISI FEMORALI,PASTA OSSO DA AZ.SAN.EXTRA E PRIVATI	26.070	16.998	-9.072	-34,8%
		81050518 CELLULE PER TRAPIANTI	1.830	0	-1.830	-100,0%
		0901063 Dispositivi medici impiantabili non attivi	14.441.925	14.441.129	-796	0,0%

cod_118	CONTO ECONOMICO DI DETTAGLIO		consuntivo 2014	consuntivo 2015	consuntivo 2015- consuntivo 2014	%
		81050512 MATERIALE PROTESICO	14.441.925	14.441.129	-796	0,0%
		0901083 Materiale radiografico e diagnostici di radiologia	53.475	41.998	-11.477	-21,5%
		81050583 MATERIALE RADIOGRAFICO E DIAGNOSTICI DI RADIOLOGIA	53.475	41.998	-11.477	-21,5%
		0901085 Dispositivi medici	3.465.073	3.501.966	36.893	1,1%
		81050508 MATERIALE DI MEDICAZIONE E SUTURA	1.118.534	998.396	-120.138	-10,7%
		81050585 DISPOSITIVI MEDICI	2.346.539	2.503.570	157.032	6,7%
B.1.a)	BA0230	B.1.A.3.2) Dispositivi medici impiantabili attivi			0	
B.1.a)	BA0240	B.1.A.3.3) Dispositivi medico diagnostici in vitro (IVD)	1.857.616	1.494.974	-362.642	-19,5%
		0901062 Dispositivi medico diagnostici in vitro (IVD)	1.857.616	1.494.974	-362.642	-19,5%
		81050562 DIAGNOSTICI IN VITRO	1.857.616	1.494.974	-362.642	-19,5%
B.1.a)	BA0250	B.1.A.4) Prodotti dietetici	2.534	2.275	-259	-10,2%
		0901015 Prodotti dietetici	2.534	2.275	-259	-10,2%
		81050516 DIETETICI ED ALIMENTI PER LA PRIMA INFANZIA	2.534	2.275	-259	-10,2%
B.1.a)	BA0260	B.1.A.5) Materiali per la profilassi (vaccini)	226	931	705	311,6%
		0901067 Vaccini per profilassi con codice AIC	226	931	705	311,6%
		81050514 SIERI E VACCINI PER PROFILASSI	226	931	705	311,6%
B.1.a)	BA0270	B.1.A.6) Prodotti chimici	34.112	39.142	5.031	14,7%
		0901061 Prodotti chimici	34.112	39.142	5.031	14,7%
		81050517 PRODOTTI PER EMODIALISI	34.112	39.142	5.031	14,7%
B.1.a)	BA0280	B.1.A.7) Materiali e prodotti per uso veterinario	2.590	5.302	2.712	104,7%
		0901009 Prodotti farmaceutici ad uso veterinario	2.590	5.302	2.712	104,7%
		81050509 PROD.FARMACEUTICI AD USO VETERINARIO	2.590	5.302	2.712	104,7%
		0901014 Presidi ad uso veterinario	0	0	0	
		81050515 PRESIDI AD USO VETERINARIO	0	0	0	
B.1.a)	BA0290	B.1.A.8) Altri beni e prodotti sanitari	1.422.785	1.277.249	-145.537	-10,2%
		0901065 Altri beni e prodotti sanitari	768.357	622.541	-145.816	-19,0%
		81050565 ALTRI BENI E PRODOTTI SANITARI	768.357	622.541	-145.816	-19,0%
		0901066 Gas ad uso di laboratorio	10.294	4.711	-5.583	-54,2%
		81050525 GAS MEDICALI E AD USO DI LABORATORIO	10.294	4.711	-5.583	-54,2%
		0901086 Vetrie e materiale di laboratorio	157.212	145.852	-11.360	-7,2%
		81050586 VETRIE E MATERIALE DI LABORATORIO	157.212	145.852	-11.360	-7,2%
		0901087 Presidi medico-chirurgici non dispositivi medici	486.922	504.145	17.223	3,5%
		81050587 PRESIDI MEDICO CHIRURGICI NON DISPOSITIVI MEDICI	486.922	504.145	17.223	3,5%
B.1.a)	R BA0300	B.1.A.9) Beni e prodotti sanitari da Az. san. pub. della Regione	157.224	242.566	85.341	54,3%
		0901037 Prodotti farmaceutici ad uso veterinario acquistati da Aziende Sanitarie della Regione	0	0	0	
		81050537 PRODOTTI FARM.AD USO VETERINARIO ACQ.DA AZ.SAN.RER	0	0	0	
		0901039 Strumentario e ferri chirurgici acquistati da Aziende sanitarie della Regione	0	0	0	
		81050539 STRUMENTARIO E FERRI CHIRURG. ACQ.DA AZ.SAN.RER	0	0	0	
		0901041 Vaccini per profilassi senza codice AIC acquistati da Aziende Sanitarie della Regione	0	0	0	
		81050541 VACCINI PER PROFIL.SENZA COD. MIN.SAN. ACQ.DA AZ..SAN.RER	0	0	0	
		0901042 Presidi ad uso veterinario acquistati da Aziende Sanitarie della Regione	0	0	0	
		81050542 PRESIDI AD USO VETERINARIO ACQ. DA AZ. SAN. RER	0	0	0	
		0901043 Prodotti dietetici acquistati da Aziende Sanitarie della Regione	0	0	0	
		81050543 PRODOTTI DIETETICI ACQ. DA AZ. SAN. RER	0	0	0	
	2014	0901044 Cellule e tessuti umani per trapianto acquistati da aziende sanitarie della Regione	73	0	-73	-100,0%
		81050544 CELLULE E TESSUTI UMANI DA AZ.SAN.RER.	73	0	-73	-100,0%
		0901045 Ossigeno con AIC acquistato da Aziende Sanitarie della Regione	0	0	0	
		81050545 OSSIGENO ACQ. DA AZ. SAN. RER	0	0	0	
		0901046 Emoderivati con AIC acquistati da Aziende Sanitarie della Regione	0	0	0	
		81050546 FATTURA_PLASMADERIVATI CO COD.MIN.SAN. ACQ. DA AZ. SAN.RER	0	0	0	
		0901052 Acquisto emoderivati da Aziende Sanitarie della Provincia	0	12.742	12.742	
		81050552 MOB_ACQUISTO PLASMADERIVATI DA AZ. SAN. DELLA PROVINCIA	0	12.742	12.742	
		0901054 Acquisto emoderivati da Aziende Sanitarie della Regione	0	0	0	
		81050554 MOB- ACQUISTO EMODERIVATI ACQUISTATI DA AZ.SAN.RER	0	0	0	
		0901069 Medicinali senza AIC acquistati da Aziende sanitarie della Regione	152.426	225.020	72.594	47,6%
		81050523 MEDICINALI ED ALTRI PROD. TER. ACQUISTATI DA AZ. SAN.RER	152.426	225.020	72.594	47,6%
		0901070 Prodotti chimici acquistati da Aziende Sanitarie della Regione	379	329	-50	-13,2%
		81050526 REAGENTI E DIAGNOSTICI ACQUISTATI DA AZ.SAN.RER	379	329	-50	-13,2%
		0901072 Dispositivi medici impiantabili non attivi acquistati da Aziende Sanitarie della Regione	0	0	0	
		81050535 MAT.PROTESICO E PER OSTEOSINT. ACQ. DA AZ.SAN.RER	0	0	0	
		0901074 Altri beni e prodotti sanitari da az.san.della rer	601	2.097	1.497	
		81050574 ALTRI BENI E PRODOTTI SANITARI DA AZ.SAN.DELLA RER	601	2.097	1.497	
		0901075 Gas ad uso di laboratorio acquistati da Aziende Sanitarie della Regione	0	0	0	
		81050540 GAS MEDICALI AD USO LAB. ACQ. DA AZ. SAN. RER	0	0	0	
		0901096 Materiale radiografico e diagnostici di radiologia acquistati da Aziende sanitarie della R	0	0	0	
		81050533 MATERIALE RADIOG.E DIAGN.DI RADIOLOGIA ACQ. DA AZ.SAN.RER	0	0	0	
	2014	0901097 Dispositivi medici per dialisi acquistati da Aziende Sanitarie della Regione	3.746	2.378	-1.368	-36,5%
		81050597 MATERIALE PER DIALISI DA AZ.SAN.RER	3.746	2.378	-1.368	-36,5%
		0901098 Dispositivi medici acquistati da Aziende Sanitarie della Regione	0	0	0	
		81050538 DISPOSITIVI MED.E ALTRO MAT.SAN.ACQ.DA AZ.SAN.RER	0	0	0	
	BA0310	B.1.B) Acquisti di beni non sanitari	845.737	807.923	-37.814	-4,5%
B.1.b)	BA0320	B.1.B.1) Prodotti alimentari	7.151	10.084	2.933	41,0%
		0902001 Prodotti alimentari	7.151	10.084	2.933	41,0%
		81050801 PRODOTTI ALIMENTARI	7.151	10.084	2.933	41,0%
B.1.b)	BA0330	B.1.B.2) Materiali di guardaroba, di pulizia e di convivenza in genere	218.534	238.705	20.171	9,2%
		0902002 Materiale di guardaroba, pulizia e convivenza	218.534	238.705	20.171	9,2%
		81050822 MATERIALE DI GUARDAROBA E CONVIVENZA	142.866	150.156	7.290	5,1%
		81050823 MATERIALE DI PULIZIA	75.668	88.549	12.882	17,0%
B.1.b)	BA0340	B.1.B.3) Combustibili, carburanti e lubrificanti	4.477	6.659	2.182	48,7%
		0902003 Combustibili, carburanti e lubrificanti	4.477	6.659	2.182	48,7%
		81050804 COMBUSTIBILE E CARBURANTI	4.477	6.659	2.182	48,7%
B.1.b)	BA0350	B.1.B.4) Supporti informatici e cancelleria	465.457	444.538	-20.920	-4,5%
		0902004 Supporti informatici	222.696	230.416	7.720	3,5%
		81050806 SUPPORTI INFORMATICI	222.696	230.416	7.720	3,5%
		0902005 Carta, cancelleria e stampati	242.547	213.359	-29.188	-12,0%
		81050810 CARTA CANCELLERIA E STAMPATI	242.547	213.359	-29.188	-12,0%
		0902006 Software a rapida obsolescenza	215	763	549	255,5%
		81050807 SOFTWARE A RAPIDA OBSOLESCENZA	215	763	549	255,5%
B.1.b)	BA0360	B.1.B.5) Materiale per la manutenzione	876	1.141	264	30,2%
		0902008 Articoli tecnici per manutenzione ordinaria	876	1.141	264	30,2%
		81100502 MATERIALE TECNICO PER MANUT. IN ECONOMIA	876	1.141	264	30,2%
		81101504 MATERIALE PER MANUTENZ. ATTREZ. INFORM.	0	0	0	
B.1.b)	BA0370	B.1.B.6) Altri beni e prodotti non sanitari	149.242	106.797	-42.445	-28,4%
		0902007 Altro materiale non sanitario	124.012	97.711	-26.300	-21,2%

cod_118	CONTO ECONOMICO DI DETTAGLIO		consuntivo 2014	consuntivo 2015	consuntivo 2015- consuntivo 2014	%
		81050812 ALTRO MATERIALE NON SANITARIO	124.012	97.711	-26.300	-21,2%
		0902009 Altri beni non sanitari a rapida obsolescenza	25.230	9.086	-16.145	-64,0%
		81050809 ALTRI BENI NON SANITARI A RAPIDA OBSOLESCENZA	25.230	9.086	-16.145	-64,0%
B.1.b)	R BA0380	B.1.B.7) Beni e prodotti non sanitari da Az. san. pub. della Regione			0	
	BA0390	B.2) Acquisti di servizi	52.339.661	48.687.726	-3.651.934	-7,0%
	BA0400	B.2.A) Acquisti servizi sanitari	26.523.163	23.862.423	-2.660.740	-10,0%
	BA0410	B.2.A.1) Acquisti servizi sanitari per medicina di base	0	0	0	
	BA0420	B.2.A.1.1) - da convenzione	0	0	0	
B.2.a)	BA0430	B.2.A.1.1.A) Costi per assistenza MMG			0	
B.2.a)	BA0440	B.2.A.1.1.B) Costi per assistenza PLS			0	
B.2.a)	BA0450	B.2.A.1.1.C) Costi per assistenza Continuità assistenziale			0	
B.2.a)	BA0460	B.2.A.1.1.D) Altro (medicina dei servizi, psicologi, medici 118, ecc)			0	
B.2.a)	R BA0470	B.2.A.1.2) - da pubblico (az. san. pubbliche della Regione) - Mobilità intraregionale			0	
B.2.a)	S BA0480	B.2.A.1.3) - da pubblico (az. san. pubbliche Extraregione) - Mobilità extraregionale			0	
	BA0490	B.2.A.2) Acquisti servizi sanitari per farmaceutica	0	0	0	
B.2.b)	BA0500	B.2.A.2.1) - da convenzione			0	
B.2.b)	R BA0510	B.2.A.2.2) - da pubblico (az. san. pubbliche della Regione) - Mobilità intraregionale			0	
B.2.b)	S BA0520	B.2.A.2.3) - da pubblico (Extraregione)			0	
	BA0530	B.2.A.3) Acquisti servizi sanitari per assistenza specialistica ambulatoriale	1.186.125	1.361.918	175.794	14,8%
B.2.c)	R BA0540	B.2.A.3.1) - da pubblico (az. san. pubbliche della Regione)	1.031.125	1.195.690	164.565	16,0%
		1002005 Specialistica da Aziende Sanitarie della Regione per prestazioni a degenti	985.013	1.163.394	178.381	18,1%
		81202014 SPECIALISTICA DA AZ. SAN.DELLA RER PER PREST.A DEGENTI	780.970	966.817	185.847	23,8%
	ex 1001013	81201018 PRESTAZIONI DI DEGENZA DA AZ.SANITARIE DELLA RER PER RESIDENTI	77.655	86.550	8.895	11,5%
	ex 1001013	81201019 PRESTAZIONI DI DEGENZA DA AZ.SANITARIE DELLA RER PER RESIDENTI	126.388	110.027	-16.361	-12,9%
		1002006 Altre prestazioni di specialistica da Aziende Sanitarie della Regione	46.111	32.296	-13.816	-30,0%
		81202006 ALTRE PRESTAZIONI DI SPECIALISTICA DA AZIENDE SANITARIE RER	46.111	32.296	-13.816	-30,0%
B.2.c)	BA0550	B.2.A.3.2) - da pubblico (altri soggetti pubbl. della Regione)			0	
B.2.c)	S BA0560	B.2.A.3.3) - da pubblico (Extraregione)	120.000	142.150	22.150	18,5%
		1002022 Altre prestazioni di specialistica da Aziende sanitarie di altre Regioni	120.000	142.150	22.150	18,5%
		81202023 ALTRE PREST.DI SPECIALISTICA DA AZ.SAN.EXTRA RER	120.000	142.150	22.150	18,5%
B.2.c)	BA0570	B.2.A.3.4) - da privato - Medici SUMAI			0	
	BA0580	B.2.A.3.5) - da privato	35.000	24.079	-10.921	-31,2%
B.2.c)	BA0590	B.2.A.3.5.A) Servizi sanitari per assistenza specialistica da IRCCS privati e Policlinici privati			0	
B.2.c)	BA0600	B.2.A.3.5.B) Servizi sanitari per assistenza specialistica da Ospedali Classificati privati			0	
B.2.c)	BA0610	B.2.A.3.5.C) Servizi sanitari per assistenza specialistica da Case di Cura private	10.000	7.108	-2.892	-28,9%
		1002021 Specialistica da Ospedali privati per prestazioni a degenti	10.000	7.108	-2.892	-28,9%
		81202008 SPECIALISTICA DA CASE DI CURA PRIVATE PER PREST. A DEGENTI	10.000	7.108	-2.892	-28,9%
B.2.c)	BA0620	B.2.A.3.5.D) Servizi sanitari per assistenza specialistica da altri privati	25.000	16.970	-8.030	-32,1%
		1002020 Specialistica da Convenzionati esterni per prestazioni a degenti	25.000	16.970	-8.030	-32,1%
		81202009 SPECIALISTICA DA POLIAMBULATORI PRIVATI PER PREST. A DEGENTI	25.000	16.970	-8.030	-32,1%
B.2.c)	BA0630	B.2.A.3.6) - da privato per cittadini non residenti - Extraregione (mobilità attiva in compensazione)			0	
	BA0640	B.2.A.4) Acquisti servizi sanitari per assistenza riabilitativa	0	0	0	
B.2.d)	R BA0650	B.2.A.4.1) - da pubblico (az. san. pubbliche della Regione)			0	
B.2.d)	BA0660	B.2.A.4.2) - da pubblico (altri soggetti pubbl. della Regione)			0	
B.2.d)	SS BA0670	B.2.A.4.3) - da pubblico (Extraregione) non soggetti a compensazione			0	
B.2.d)	BA0680	B.2.A.4.4) - da privato (Intraregionale)			0	
B.2.d)	BA0690	B.2.A.4.5) - da privato (extraregionale)			0	
	BA0700	B.2.A.5) Acquisti servizi sanitari per assistenza integrativa	0	0	0	
B.2.e)	R BA0710	B.2.A.5.1) - da pubblico (az. san. pubbliche della Regione)			0	
B.2.e)	BA0720	B.2.A.5.2) - da pubblico (altri soggetti pubbl. della Regione)			0	
B.2.e)	S BA0730	B.2.A.5.3) - da pubblico (Extraregione)			0	
B.2.e)	BA0740	B.2.A.5.4) - da privato			0	
	BA0750	B.2.A.6) Acquisti servizi sanitari per assistenza protesica	0	0	0	
B.2.f)	R BA0760	B.2.A.6.1) - da pubblico (az. san. pubbliche della Regione)			0	
B.2.f)	BA0770	B.2.A.6.2) - da pubblico (altri soggetti pubbl. della Regione)			0	
B.2.f)	S BA0780	B.2.A.6.3) - da pubblico (Extraregione)			0	
B.2.f)	BA0790	B.2.A.6.4) - da privato			0	
	BA0800	B.2.A.7) Acquisti servizi sanitari per assistenza ospedaliera	2.846.495	1.586.584	-1.259.911	-44,3%
B.2.g)	R BA0810	B.2.A.7.1) - da pubblico (az. san. pubbliche della Regione)	1.286	0	-1.286	-100,0%
		1001013 Altre prestazioni di degenza acquistate da Aziende sanitarie della Regione	1.286	0	-1.286	-100,0%
		2014 81201021 (vuoto)	1.286	0	-1.286	-100,0%
B.2.g)	BA0820	B.2.A.7.2) - da pubblico (altri soggetti pubbl. della Regione)			0	
B.2.g)	S BA0830	B.2.A.7.3) - da pubblico (Extraregione)	415.207	0	-415.207	-100,0%
		1803006 Sopravvenienze passive per mobilità extra Regione	415.207	0	-415.207	-100,0%
		2014 84505503 SOPRAVVENIENZE PASS ORD. PER MOBILITA EXTRA RER	415.207	0	-415.207	-100,0%
		1803009 Insussistenze dell'attivo per mobilità extra Regione	0	0	0	
		2015 84500508 INSUSSISTENZE PASSIVE ORD. PER MOBILITA' EXTRA RER	0	0	0	
	BA0840	B.2.A.7.4) - da privato	2.430.002	1.586.584	-843.418	-34,7%
B.2.g)	BA0850	B.2.A.7.4.A) Servizi sanitari per assistenza ospedaliera da IRCCS privati e Policlinici privati			0	
B.2.g)	BA0860	B.2.A.7.4.B) Servizi sanitari per assistenza ospedaliera da Ospedali Classificati privati			0	
B.2.g)	BA0870	B.2.A.7.4.C) Servizi sanitari per assistenza ospedaliera da Case di Cura private			0	
B.2.g)	BA0880	B.2.A.7.4.D) Servizi sanitari per assistenza ospedaliera da altri privati	2.430.002	1.586.584	-843.418	-34,7%
		1001015 Altre prestazioni di degenza acquistate da soggetti privati	2.430.002	1.586.584	-843.418	-34,7%
		81201005 DEGENZA DA OSP. PRIVATI PER RESIDENTI INTRA RER	780.000	695.218	-84.782	-10,9%
		81201006 DEGENZA DA OSP. PRIVATI RESIDENTI EXTRA RER	1.650.002	891.366	-758.636	-46,0%
B.2.g)	BA0890	B.2.A.7.5) - da privato per cittadini non residenti - Extraregione (mobilità attiva in compensazione)			0	
	BA0900	B.2.A.8) Acquisto prest. di psichiatria residenziale e semiresidenziale	0	0	0	
B.2.h)	R BA0910	B.2.A.8.1) - da pubblico (az. san. pubbliche della Regione)			0	
B.2.h)	BA0920	B.2.A.8.2) - da pubblico (altri soggetti pubbl. della Regione)			0	
B.2.h)	SS BA0930	B.2.A.8.3) - da pubblico (Extraregione) - non soggette a compensazione			0	
B.2.h)	BA0940	B.2.A.8.4) - da privato (Intraregionale)			0	
B.2.h)	BA0950	B.2.A.8.5) - da privato (extraregionale)			0	
	BA0960	B.2.A.9) Acquisto prest. di distribuzione farmaci File F	0	0	0	
B.2.i)	R BA0970	B.2.A.9.1) - da pubblico (az. san. pubbliche della Regione) - Mobilità intraregionale			0	
B.2.i)	BA0980	B.2.A.9.2) - da pubblico (altri soggetti pubbl. della Regione)			0	
B.2.i)	S BA0990	B.2.A.9.3) - da pubblico (Extraregione)			0	
B.2.i)	BA1000	B.2.A.9.4) - da privato (intraregionale)			0	
B.2.i)	BA1010	B.2.A.9.5) - da privato (extraregionale)			0	
B.2.i)	BA1020	B.2.A.9.6) - da privato per cittadini non residenti - Extraregione (mobilità attiva in compensazione)			0	
	BA1030	B.2.A.10) Acquisto prest. termali in convenzione	0	0	0	
B.2.j)	R BA1040	B.2.A.10.1) - da pubblico (az. san. pubbliche della Regione) - Mobilità intraregionale			0	
B.2.j)	BA1050	B.2.A.10.2) - da pubblico (altri soggetti pubbl. della Regione)			0	
B.2.j)	S BA1060	B.2.A.10.3) - da pubblico (Extraregione)			0	
B.2.j)	BA1070	B.2.A.10.4) - da privato			0	

cod_118	CONTO ECONOMICO DI DETTAGLIO		consuntivo 2014	consuntivo 2015	consuntivo 2015- consuntivo 2014	%
B.2.j)	BA1080	B.2.A.10.5) - da privato per cittadini non residenti - Extraregione (mobilità attiva in compensazione)			0	
	BA1090	B.2.A.11) Acquisto prest. di trasporto sanitario	283.912	241.228	-42.683	-15,0%
B.2.k)	R BA1100	B.2.A.11.1) - da pubblico (az. san. pubbliche della Regione) - Mobilità intraregionale	254.346	220.486	-33.859	-13,3%
		1012004 Trasporto degenti da Aziende Sanitarie RER	254.346	220.486	-33.859	-13,3%
		81153002 TRASPORTO INFERMI DA AZIENDE SANITARIE DELLA REGIONE	254.346	220.486	-33.859	-13,3%
B.2.k)	BA1110	B.2.A.11.2) - da pubblico (altri soggetti pubbl. della Regione)			0	
B.2.k)	S BA1120	B.2.A.11.3) - da pubblico (Extraregione)			0	
B.2.k)	BA1130	B.2.A.11.4) - da privato	29.566	20.742	-8.824	-29,8%
		1012007 Altri trasporti da privato	29.566	20.742	-8.824	-29,8%
		81256007 ALTRI TRASPORTI SANITARI	15.988	17.341	1.353	8,5%
		81256002 TRASPORTO INFERMI DA PRIVATO	13.578	3.401	-10.177	-75,0%
	BA1140	B.2.A.12) Acquisto prest. Socio-san. a rilevanza sanitaria	0	0	0	
B.2.l)	R BA1150	B.2.A.12.1) - da pubblico (az. san. pubbliche della Regione) - Mobilità intraregionale			0	
B.2.l)	BA1160	B.2.A.12.2) - da pubblico (altri soggetti pubblici della Regione)			0	
B.2.l)	SS BA1170	B.2.A.12.3) - da pubblico (Extraregione) non soggette a compensazione			0	
B.2.l)	BA1180	B.2.A.12.4) - da privato (intraregionale)	0	0	0	
		1011006 Oneri per prestazioni diverse da privati	0	0	0	
		81256010 ONERI PER PRESTAZIONI DIVERSE DA PRIVATI	0	0	0	
		1011008 Prestazioni infermieristiche e tecnico-sanitarie da privato	0	0	0	
		81256008 PRESTAZIONI INFERMIERISTICHE E TECNICO SANITARIE DA PRIVATO	0	0	0	
B.2.l)	BA1190	B.2.A.12.5) - da privato (extraregionale)			0	
	BA1200	B.2.A.13) Compartecipazione al pers. per att. libero-prof. (intramoenia)	11.414.284	9.808.848	-1.605.436	-14,1%
B.2.m)	BA1210	B.2.A.13.1) Compart. ne al pers. per att. libero prof. intramoenia - Area ospedaliera	4.488.726	3.738.702	-750.024	-16,7%
		1014001 Degenza ospedaliera	4.488.726	3.738.702	-750.024	-16,7%
		81256005 DEGENZA ALP DA CONVENZIONATI	103.000	18.706	-84.294	-81,8%
		81257025 IRAP ALP PERSONALE UNIVERSITARIO	266.461	181.096	-85.365	-32,0%
		81257015 DEGENZA ALP - PERSONALE DIPENDENTE	4.119.265	3.538.900	-580.365	-14,1%
B.2.m)	BA1220	B.2.A.13.2) Compart. ne al pers. per att. libero prof. intramoenia- Area specialistica	5.329.456	4.844.441	-485.016	-9,1%
		1014002 Specialistica ambulatoriale	5.329.456	4.844.441	-485.016	-9,1%
		81256006 SPECIALISTICA AMBUL. ALP DA CONVENZIONATI ALTRI ONERI	80.000	59.907	-20.093	-25,1%
		81257016 SPECIALISTICA AMBULATORIALE ALP - PERSONALE DIPENDENTE	5.249.456	4.784.534	-464.922	-8,9%
		81257017 SPECIALISTICA AMBULATORIALE ALP DA PRIVATO	0	0	0	
B.2.m)	BA1230	B.2.A.13.3) Compart. ne al pers. per att. libero prof. intramoenia - Area sanità pubblica			0	
B.2.m)	BA1240	B.2.A.13.4) Compart. ne al pers. per att. libero prof. intramoenia - Consulenze (ex art. 55)	1.596.102	1.225.705	-370.397	-23,2%
		1014004 Compartecipazione al personale per att. libero professionale intramoenia - Consulenze	1.596.102	1.225.705	-370.397	-23,2%
		81186005 CONSULTE E PERIZIE SVOLTE DA PERS. DIPENDENTE (ALP)	1.057.787	646.203	-411.584	-38,9%
		81186008 CONSULENZE SANITARIE ALP DA PERS.DIP.(COMPRESO ANAT.PATOLOG.)	538.315	579.503	41.187	7,7%
B.2.m)	R BA1250	B.2.A.13.5) Compart. ne al pers. per att. libero prof. intramoenia - Consulenze (ex art. 55)	0	0	0	
		1014005 Compartecipazione al personale per att. libero professionale intramoenia - Consulenze	0	0	0	
		81186013 CONSULENZE SAN. ALP DA PERS.DIP. (AZ.SANITARIE PUBBL.REGIONE)	0	0	0	
B.2.m)	BA1260	B.2.A.13.6) Compart. ne al pers. per att. libero prof. intramoenia - Altro			0	
B.2.m)	R BA1270	B.2.A.13.7) Compart. ne al pers. per att. libero prof. intramoenia - Altro (az. san. pubbliche della Regione)			0	
	BA1280	B.2.A.14) Rimborsi, assegni e contributi sanitari	10.001	15.001	5.000	50,0%
B.2.n)	BA1290	B.2.A.14.1) Contributi ad associazioni di volontariato	10.001	15.001	5.000	50,0%
		1017002 Contributi ad enti ed associazioni	10.001	15.001	5.000	50,0%
		81257002 CONTRIBUTI AD ASSOCIAZIONI ED ENTI	10.001	15.001	5.000	50,0%
B.2.n)	BA1300	B.2.A.14.2) Rimborsi per cure all'estero			0	
B.2.n)	BA1310	B.2.A.14.3) Contributi a società partecipate e/o enti dipendenti della Regione			0	
B.2.n)	BA1320	B.2.A.14.4) Contributo Legge 210/92			0	
B.2.n)	BA1330	B.2.A.14.5) Altri rimborsi, assegni e contributi			0	
B.2.n)	R BA1340	B.2.A.14.6) Rimborsi, assegni e contributi v/az. san. pubbliche della Regione	0	0	0	
		1017010 Rimborsi, assegni e contributi v/Aziende sanitarie pubbliche della Regione	0	0	0	
		ex 1109006 81154032 ALTRI SERV. NON SAN. DA AZ. SAN. DELLA RER-SUB CONTRAENTTI	0	0	0	
	BA1350	B.2.A.15) Consulenze, Collaborazioni, Interinale e altre prest. di lavoro san. e sociosan.	6.672.905	6.511.302	-161.603	-2,4%
B.2.o)	R BA1360	B.2.A.15.1) Consulenze san. e sociosan. da az. san. pubbliche della Regione	304.484	334.555	30.071	9,9%
		1013001 Consulenze sanitarie da Aziende Sanitarie della Regione	304.484	334.555	30.071	9,9%
		81152511 CONSULENZE SANITARIE DA AZIENDE SANITARIE DELLA REGIONE	304.484	334.555	30.071	9,9%
B.2.o)	BA1370	B.2.A.15.2) Consulenze san. e sociosan. da terzi - Altri soggetti pubblici	165.450	178.170	12.720	7,7%
		1013002 Consulenze sanitarie da Aziende Sanitarie di altre Regioni	151.450	164.170	12.720	8,4%
		81152512 CONSULENZE SANITARIE DA AZ.SANITARIE ALTRE REGIONI	151.450	164.170	12.720	8,4%
		1013003 Consulenze sanitarie da Enti Pubblici	14.000	14.000	0	0,0%
		81255514 CONSULENZE SANITARIE DA ENTI PUBBLICI	14.000	14.000	0	0,0%
	BA1380	B.2.A.15.3) Consulenze, Collaborazioni, Interinale e altre prestazioni di lavoro san. e sociosan.	5.889.964	5.669.389	-220.575	-3,7%
B.2.o)	BA1390	B.2.A.15.3.A) Consulenze san. da privato - articolo 55, comma 2, CCNL 8 giugno 2000	493.975	245.830	-248.145	-50,2%
		1001007 Degenza in libera professione aziendale (Simil-ALP)	445.567	196.974	-248.593	-55,8%
		81201007 DEGENZA IN LIB.PROF.AZ.LE MEDICI (SIMIL-ALP)	192.539	390	-192.149	-99,8%
		81201017 DEGENZA IN LIB.PROF.AZIENDALE COMPARTO (SIMIL-ALP)	253.028	196.584	-56.443	-22,3%
		1002012 Specialistica in libera professione aziendale (Simil-ALP)	48.408	48.855	447	0,9%
		81202011 SPECIALISTICA IN LIB.PROFESSIONE AZIENDALE MEDICI (SIMIL-ALP)	0	0	0	
		81202012 SPECIALISTICA IN LIB.PROFESSIONE AZIENDALE COMPARTO (SIMIL-ALP)	48.408	48.855	447	0,9%
B.2.o)	BA1400	B.2.A.15.3.B) Altre consulenze san. e sociosan. da privato	0	0	0	
		1013004 Consulenze sanitarie da privato	0	0	0	
		81255513 CONSULENZE SANITARIE DA PRIVATI	0	0	0	
B.2.o)	BA1410	B.2.A.15.3.C) Collaborazioni coordinate e continuative san. e sociosan. da privato	1.587.231	1.832.655	245.423	15,5%
		1015002 Collaborazioni coordinate e continuative	1.587.231	1.832.655	245.423	15,5%
		81601002 COLLABORAZIONI COORDINATE E CONTINUATIVE SANITARIE	1.561.910	1.806.664	244.754	15,7%
		81751040 PREMI INAIL SPECIALIZZANDI	25.322	25.991	669	2,6%
B.2.o)	BA1420	B.2.A.15.3.D) Indennità a pers. universitario - area sanitaria	1.011.547	920.924	-90.623	-9,0%
		1301008 P. Sanitario Medico - Personale universitario	1.011.547	920.924	-90.623	-9,0%
		81403008 MED.VET- UNIVERSITARIO- FISSE, VAR. E IRAP NO ALP	1.011.547	920.924	-90.623	-9,0%
		1302008 P. Sanitario Non Medico-Dirigenza - Personale universitario	0	0	0	
		81404008 N.MED.DIR. UNIVERSITARIO - FISSE, VAR. E IRAP NO ALP	0	0	0	
		1303007 P. Sanitario Non Medico-Comparto - Personale universitario	0	0	0	
		81405007 N.MED. UNIVERSITARIO - COMP.FISSE, VAR. E IRAP NO ALP	0	0	0	
		1303032 P. Sanitario Non Medico-Comparto_Personale infermieristico-Personale universitario	0	0	0	
		81406032 N.MED.INF - UNIVERSITARIO COMP.FISSE, VAR. E IRAP NO ALP	0	0	0	
B.2.o)	BA1430	B.2.A.15.3.E) Lavoro interinale - area sanitaria	998.740	1.202.664	203.924	20,4%
		1015001 Lavoro interinale	998.740	1.202.664	203.924	20,4%
		81601001 LAVORO INTERINALE SANITARIO	998.740	1.202.664	203.924	20,4%
B.2.o)	BA1440	B.2.A.15.3.F) Altre collaborazioni e prestazioni di lavoro - area sanitaria	1.798.470	1.467.316	-331.154	-18,4%
		1015003 Altre forme di lavoro autonomo	1.602.239	1.394.441	-207.798	-13,0%
		81601003 ALTRE FORME DI LAVORO AUTONOMO SANITARIO	1.602.239	1.394.441	-207.798	-13,0%
		1015004 Borse di studio	191.231	72.875	-118.356	-61,9%
		81601004 BORSE DI STUDIO E CONTRATTI DI RICERCA SANITARI	191.231	72.875	-118.356	-61,9%

cod_118	CONTO ECONOMICO DI DETTAGLIO		consuntivo 2014	consuntivo 2015	consuntivo 2015- consuntivo 2014	%
		1015005 Altro	5.000	0	-5.000	
		81601005 ALTRE FORME DI RECLUTAMENTO SANITARIO	5.000	0	-5.000	
	BA1450	B.2.A.15.4) Rimborsone oneri stip. del pers. san. in comando	313.007	329.187	16.180	5,2%
B.2.o)	R BA1460	B.2.A.15.4.A) Rimborsone oneri stip. pers. san. in comando da az. san. pubbliche della Regione	313.007	329.187	16.180	5,2%
		1301011 P. Sanitario Medico - Personale in comando da Aziende Sanitarie della Regione	175.091	92.224	-82.867	-47,3%
		81403011 MED.VET - PERS. IN COMANDO DA AZ.SAN.RER	175.091	92.224	-82.867	-47,3%
		1302011 P. Sanitario Non Medico-Dirigenza - Personale in comando da Aziende Sanitarie della Regione	84.274	122.332	38.058	45,2%
		81404011 N.MED.DIR - PERS.IN COMANDO DA AZ.SAN.RER	84.274	122.332	38.058	45,2%
		1303037 P. Sanitario Non Medico-Comparto - Personale in comando da Aziende sanitarie della Regione	0	0	0	
		81405037 N-MED.COM - IN COMANDO DA AZ.SAN.RER	0	0	0	
		1303038 P. Sanitario Non Medico-Comparto_Personale infermieristico-Personale in comando da	53.642	114.631	60.989	113,7%
		81406038 N-MED.INF - IN COMANDO DA AZ.SAN.RER	53.642	114.631	60.989	113,7%
B.2.o)	BA1470	B.2.A.15.4.B) Rimborsone oneri stip. pers. san. in comando da Regioni, soggetti pubblici e da	0	0	0	
		1303043 Personale in comando da altri Enti Pubblici	0	0	0	
		81405043 N.MED.COM - IN COMANDO DA ALTRI ENTI PUBBLICI	0	0	0	
		1303044 Personale in comando da altri Enti Pubblici - Personale infermieristico	0	0	0	
		81406043 N.MED.INF - IN COMANDO DA ALTRI ENTI PUBBLICI	0	0	0	
B.2.o)	SS BA1480	B.2.A.15.4.C) Rimborsone oneri stip. pers. san. in comando da az. di altre Regioni (Extraregione)	0	0	0	
		1301015 Personale in comando da Aziende Sanitarie di altre Regioni	0	0	0	
		81403015 MED.VET - PERS. IN COMANDO DA AZ.SAN.EXTRA RER	0	0	0	
		1303045 Personale in comando da Aziende Sanitarie di altre Regioni	0	0	0	
		81405045 N.MED.COM IN COMANDO DA AZ.SAN. DI ALTRE REGIONI	0	0	0	
		1303046 Personale in comando da Aziende Sanitarie di altre Regioni - Personale infermieristico	0	0	0	
		81406045 N.MED.INF IN COMANDO DA AZ.SAN. DI ALTRE REGIONI	0	0	0	
	BA1490	B.2.A.16) Altri servizi sanitari e sociosanitari a rilevanza sanitaria	4.109.442	4.337.543	228.101	5,6%
B.2.p)	R BA1500	B.2.A.16.1) Altri serv. san. e sociosan. a rilevanza san. da pub. - az. san. Pubb. della Regione	3.142.931	3.147.407	4.476	0,1%
		1016008 Altri servizi sanitari da Aziende Sanitarie della Regione	3.142.931	3.147.407	4.476	0,1%
		81180603 PRESTAZ.SAN.PER PERSONALE DIPENDENTE DA AZ.SAN.RER	7.400	6.519	-881	-11,9%
		ex 0901044 81050577 COSTI PER EPIFISI FEMORALI DA AZ.SAN.RER.	22.274	27.979	5.705	25,6%
		ex 1017010 81170110 RIMB.ASSEgni E CONTRIB.V/AZ.SAN. PUBBL.RER	12.912	10.328	-2.584	-20,0%
		81201028 ALP - DEGENZE DA AZ.SANITARIE DELLA REGIONE	36.544	48.750	12.206	33,4%
		81255517 ALTRI SERVIZI SANITARI DA AZ.SANITARIE DELLA RER	3.063.801	3.053.830	-9.970	-0,3%
B.2.p)	BA1510	B.2.A.16.2) Altri serv. san. e sociosan. a rilevanza san. da pub. - Altri soggetti pubb. della Regione	23.153	11.148	-12.005	-51,9%
		1016011 Altri servizi sanitari da altri Enti Pubblici della Regione	23.153	11.148	-12.005	-51,9%
		81180611 ALTRI SERVIZI SANITARI DA ALTRI ENTI PUBBLICI	23.153	11.148	-12.005	-51,9%
B.2.p)	BA1520	B.2.A.16.3) Altri serv. san. e sociosan. a rilevanza san. da pub. (Extraregione)	1.425	2.061	636	44,6%
		1016009 Altri servizi sanitari da Aziende Sanitarie ed Enti pubblici di altre Regioni	1.425	2.061	636	44,6%
		81180605 PRESTAZ.SAN.PER PERSONALE DIPENDENTE DA AZ.SAN. EXTRA RER	1.412	2.061	649	46,0%
		81180609 ALTRI SERVIZI SAN.DA AZIENDE SANITARIE EXTRA RER	13	0	-13	
B.2.p)	BA1530	B.2.A.16.4) Altri servizi sanitari da privato	941.934	1.176.927	234.993	24,9%
		1016007 Altri servizi sanitari da privato	19.477	23.981	4.504	23,1%
		81255518 ALTRI SERVIZI SANITARI DA PRIVATO	19.477	23.981	4.504	23,1%
		1016012 Servizi di service sanitari	910.161	1.061.297	151.136	16,6%
		81161201 SERVIZI DI SERVICE SANITARI	910.161	1.061.297	151.136	16,6%
		1203001 Service sanitari	12.296	91.649	79.353	645,4%
		81301005 SERVICE SANITARI	12.296	91.649	79.353	645,4%
B.2.p)	BA1540	B.2.A.16.5) Costi per servizi sanitari - Mobilità internazionale passiva			0	
B.2.q)	S BA1550	B.2.A.17) Costi per differenziale tariffe TUC			0	
	BA1560	B.2.B) Acquisti di servizi non sanitari	25.816.497	24.825.303	-991.194	-3,8%
	BA1570	B.2.B.1) Servizi non sanitari	23.158.056	22.385.923	-772.133	-3,3%
B.3.a)	BA1580	B.2.B.1.1) Lavanderia	2.261.218	2.205.424	-55.794	-2,5%
		1102001 Lavanderia, lavanolo e guardaroba	2.261.218	2.205.424	-55.794	-2,5%
		81351001 SERVIZIO APPALTATO DI LAVANDERIA	2.261.218	2.205.424	-55.794	-2,5%
B.3.a)	BA1590	B.2.B.1.2) Pulizia	2.027.914	2.114.540	86.625	4,3%
		1102002 Pulizie	2.027.914	2.114.540	86.625	4,3%
		81350501 SERVIZIO APPALTATO DI PULIZIA	2.027.914	2.114.540	86.625	4,3%
B.3.a)	BA1600	B.2.B.1.3) Mensa	2.709.790	2.592.942	-116.848	-4,3%
		1102003 Ristorazione, mensa e buoni pasto	2.709.790	2.592.942	-116.848	-4,3%
		81351501 SERVIZIO APPALTATO RISTORAZIONE E MENSA	2.709.790	2.592.942	-116.848	-4,3%
B.3.a)	BA1610	B.2.B.1.4) Riscaldamento			0	
B.3.a)	BA1620	B.2.B.1.5) Servizi di assistenza informatica	692.936	310.210	-382.726	-55,2%
		1102005 Servizi informatici	692.936	310.210	-382.726	-55,2%
		81352505 SERVIZI INFORMATICI	692.936	310.210	-382.726	-55,2%
B.3.a)	BA1630	B.2.B.1.6) Servizi trasporti (non sanitari)	312.481	305.440	-7.041	-2,3%
		1102008 Trasporti non sanitari e logistica	312.481	305.440	-7.041	-2,3%
		81257011 SPESE DI TRASPORTO E FACCHINAGGIO	312.481	305.440	-7.041	-2,3%
B.3.a)	BA1640	B.2.B.1.7) Smaltimento rifiuti	721.485	642.453	-79.032	-11,0%
		1102007 Smaltimento rifiuti	721.485	642.453	-79.032	-11,0%
		81352507 SMALTIMENTO RIFIUTI URBANI E SPECIALI	721.485	642.453	-79.032	-11,0%
B.3.a)	BA1650	B.2.B.1.8) Utenze telefoniche	337.516	311.899	-25.618	-7,6%
		1105004 Utenze telefoniche	337.516	311.899	-25.618	-7,6%
		81751010 UTENZE TELEFONICHE	337.516	311.899	-25.618	-7,6%
B.3.a)	BA1660	B.2.B.1.9) Utenze elettricità	1.485.006	1.509.121	24.115	1,6%
		1105003 Energia elettrica	1.485.006	1.509.121	24.115	1,6%
		81751023 UTENZE ENERGIA ELETTRICA (NO COGENERAZIONE)	1.485.006	1.509.121	24.115	1,6%
B.3.a)	BA1670	B.2.B.1.10) Altre utenze	2.712.059	2.137.006	-575.053	-21,2%
		1105001 Acqua	451.280	453.838	2.557	0,6%
		81751007 UTENZE ACQUA	451.280	453.838	2.557	0,6%
		1105002 Gas	2.258.778	1.683.168	-575.610	-25,5%
		81751008 UTENZE GAS	2.258.778	1.683.168	-575.610	-25,5%
		1105005 Altre utenze	2.000	0	-2.000	-100,0%
		81751011 CANONI TRASMISSIONE DATI	2.000	0	-2.000	-100,0%
	BA1680	B.2.B.1.11) Premi di assicurazione	2.051.344	2.225.146	173.801	8,5%
B.3.a)	BA1690	B.2.B.1.11.A) Premi di assicurazione - R.C. prof.	1.942.247	2.097.903	155.657	8,0%
		1106001 Assicurazioni per responsabilità civile	1.942.247	2.097.903	155.657	8,0%
		81751003 SPESE DI ASSICURAZIONE PER RESPONSABILITA' CIVILE			0	
		81751038 ASSICURAZIONE PER RESPONSABILITA' CIVILE	1.942.247	2.097.903	155.657	8,0%
B.3.a)	BA1700	B.2.B.1.11.B) Premi di assicurazione - Altri premi assicurativi	109.098	127.242	18.145	16,6%
		1106002 Altre assicurazioni	109.098	127.242	18.145	16,6%
		81751024 PREMI INAIL (APPARECCHIATURE SANITARIE)	33.246	33.242	-4	0,0%
		81751037 ASSICURAZIONI - ALTRO	75.851	94.000	18.149	23,9%
	BA1710	B.2.B.1.12) Altri servizi non sanitari	7.846.307	8.031.743	185.436	2,4%
B.3.a)	R BA1720	B.2.B.1.12.A) Altri servizi non sanitari da pubblico (az. san. pubbliche della Regione)	212.166	79.119	-133.047	-62,7%
		1107001 Aggiornamento e formazione da Aziende Sanitarie della Regione	2.406	602	-1.804	-75,0%

cod_118	CONTO ECONOMICO DI DETTAGLIO		consuntivo 2014	consuntivo 2015	consuntivo 2015- consuntivo 2014	%
		81153505 AGGIORNAMENTO E FORMAZIONE DA AZIENDE SANIT.REGIONE	2.406	602	-1.804	-75,0%
		1109006 Altri servizi non sanitari da Aziende Sanitarie della Regione	209.760	45.218	-164.542	-78,4%
		81154002 ALTRI SERVIZI NON SANITARI DA AZ. SAN. DELLA RER	209.760	45.218	-164.542	-78,4%
		ex 1101008 81101509 MANUTENZIONI DA AZ. SAN. DELLA RER	0	0	0	
		1801020 (vuoto)		33.299		
		81752001 ONERI CONTRIBUTIVI ORGANI ISTIT. DAAZ.SAN.DELLA RER		33.299		
B.3.a)	BA1730	B.2.B.1.12.B) Altri servizi non sanitari da altri soggetti pubblici	115.933	263.361	147.428	127,2%
		1109007 Altri servizi non sanitari da altri Enti Pubblici	115.933	263.361	147.428	127,2%
		81154003 ALTRI SERVIZI NON SANITARI DA ALTRI ENTI PUBBLICI	44.953	85.036	40.083	89,2%
		81154033 ALTRI SER. NON SAN. DA ALTRI ENTI PUB.-SUB-CONTRENTI	64.812	87.207	22.395	34,6%
		81180604 STUDI, RICERCHE E DOCUMENTAZIONI	6.168	91.118	84.950	
B.3.a)	BA1740	B.2.B.1.12.C) Altri servizi non sanitari da privato	7.518.208	7.689.263	171.055	2,3%
		1102006 Servizi di prenotazione	270.000	192.415	-77.585	-28,7%
		81352001 CENTRO UNIFICATO PRENOTAZIONE	270.000	192.415	-77.585	-28,7%
		1102009 Altri servizi tecnici	2.172.006	2.237.848	65.842	3,0%
		81352502 SERV.APPALT.GESTIONE ARCHIVI E MAGAZZINI	406.429	501.602	95.173	23,4%
		81352503 SERV.VIGILANZA E GUARDIANIA	218.254	227.467	9.213	4,2%
		81352509 SERVIZI TECNICI DIVERSI	1.547.323	1.508.779	-38.544	-2,5%
		1109001 Consulenze non sanitarie svolte da personale dipendente	14.103	13.121	-982	-7,0%
		81257012 CONSULENZE FUORI ORARIO PERSONALE NON SANITARIO (comm.le IRES)	14.103	13.121	-982	-7,0%
		81257045 DOCENZE SVOLTE DA PERS.DIPENDENTE PRESSO TERZI	0	0	0	
		1109002 Servizi bancari	0	160.000	160.000	
		82100501 SPESE SERVIZIO DI TESORERIA	0	0	0	
		82501001 ONERI PER SERVIZI BANCARI	0	160.000	160.000	
		1109003 Servizi postali	52.587	44.320	-8.267	-15,7%
		81280101 SERVIZI POSTALI	52.587	44.320	-8.267	-15,7%
		1109004 Altri servizi da privato	217.941	280.892	62.951	28,9%
		81257018 ALTRI SERVIZI NON SANITARI DA PRIVATO	204.623	280.892	76.269	37,3%
		81257019 ONERI E RIMBORSI COMITATO TECNICO SCIENTIFICO	1.318	0	-1.318	-100,0%
		81154034 ALTRI SERVIZI NON SANITARI DA PRIVATO-SUB CONTRAENTI	12.000	0	-12.000	
		1109008 Servizi di service non sanitari	4.132.372	4.218.427	86.055	2,1%
		81164002 SERVIZI DI SERVICE NON SANTARI	4.132.372	4.218.427	86.055	2,1%
		1301003 P. Sanitario Medico - Missioni e rimborsi spese	40.462	43.487	3.024	7,5%
		81403003 MED.VET - MISSIONI E RIMBORSI	40.462	43.487	3.024	7,5%
		1302003 P. Sanitario Non Medico-Dirigenza - Missioni e rimborsi spese	24.122	30.577	6.455	26,8%
		81404003 N.MED.DIR - MISSIONI E RIMBORSI	24.122	30.577	6.455	26,8%
		1303026 P. Sanitario Non Medico-Comparto - Missioni e rimborsi spese	7.534	4.309	-3.225	-42,8%
		81405033 N.MED.COM - MISSIONI E RIMBORSI SPESE	7.534	4.309	-3.225	-42,8%
		1303027 P. Sanitario Non Medico-Comparto _Personale infermieristico-Missioni e rimborsi spese	8.586	8.946	360	4,2%
		81406033 N.MED.INF - MISSIONI E RIMBORSI SPESE	8.586	8.946	360	4,2%
		1304003 P. Professionale-Dirigenza - Missioni e rimborsi spese	14.380	7.752	-6.628	-46,1%
		81452003 PROF.DIR - MISSIONI E RIMBORSI	14.380	7.752	-6.628	-46,1%
		1305003 P. Professionale-Comparto - Missioni e rimborsi spese	0	0	0	-100,0%
		81453003 PROF.COM - MISSIONI E RIMBORSI	0	0	0	-100,0%
		1306003 P. Tecnico-Dirigenza - Missioni e rimborsi spese	2.170	1.730	-440	-20,3%
		81502003 TEC.DIR - MISSIONI E RIMBORSI	2.170	1.730	-440	-20,3%
		1307003 P. Tecnico-Comparto - Missioni e rimborsi spese	11.511	5.701	-5.809	-50,5%
		81503003 TEC.COM - MISSIONI E RIMBORSI	11.511	5.701	-5.809	-50,5%
		1308003 P. Amministrativo-Dirigenza - Missioni e rimborsi spese	352	1.598	1.247	354,6%
		81552003 AMM.DIR - MISSIONI E RIMBORSI	352	1.598	1.247	354,6%
		1309003 P. Amministrativo-Comparto - Missioni e rimborsi spese	2.618	1.557	-1.062	-40,5%
		81553003 AMM.COM - MISSIONI E RIMBORSI	2.618	1.557	-1.062	-40,5%
		1801001 Giornali, riviste, opere multimediali su CD	327.290	219.302	-107.988	-33,0%
		81751014 ACQ.LIBRI,RIVISTE,MAT.DIDATTICO	327.290	219.302	-107.988	-33,0%
		1801002 Spese postali	201.968	186.995	-14.973	-7,4%
		81751005 SPESE POSTALI E BOLLATI	201.968	186.995	-14.973	-7,4%
		1801003 Pubblicità ed inserzioni	18.207	30.287	12.080	66,4%
		81751002 PUBBLICITA' SU QUOTIDIANI E PERIODICI	18.207	30.287	12.080	66,4%
	BA1750	B.2.B.2) Consulenze, Collaborazioni, Interinale e altre prest. di lavoro non san.	2.402.123	2.119.889	-282.234	-11,7%
B.3.b)	R BA1760	B.2.B.2.1) Consulenze non san. da az. san. pubbliche della Regione	94.408	93.825	-583	-0,6%
		1103001 Consulenze non sanitarie da Aziende Sanitarie della Regione	94.408	93.825	-583	-0,6%
		81155001 CONSULENZE NON SANITARIE DA AZ.SANITARIE DELLA REGIONE	94.408	93.825	-583	-0,6%
B.3.b)	BA1770	B.2.B.2.2) Consulenze non san. da Terzi - Altri soggetti pubblici	20.366	20.642	275	1,4%
		1103002 Consulenze non sanitarie da Aziende Sanitarie di altre Regioni	0	0	0	
		81155002 CONS.NON SANITARIE DA AZ.SANITARIE ALTRE REGIONI	0	0	0	
		1103003 Consulenze non sanitarie da Enti Pubblici	20.366	20.642	275	1,4%
		81257024 CONSULENZE NON SANITARIE DA ENTI PUBBLICI	20.366	20.642	275	1,4%
	BA1780	B.2.B.2.3) Consulenze, Collaborazioni, Interinale e altre prestazioni di lavoro non san. da p	2.109.953	1.830.520	-279.432	-13,2%
B.3.b)	BA1790	B.2.B.2.3.A) Consulenze non san. da privato	59.270	34.733	-24.536	-41,4%
		1103004 Consulenze non sanitarie da privato	59.270	34.733	-24.536	-41,4%
		81257023 CONSULENZE NON SANITARIE DA PRIVATO	59.270	34.733	-24.536	-41,4%
B.3.b)	BA1800	B.2.B.2.3.B) Collaborazioni coordinate e continuative non san. da privato	1.580.834	1.505.315	-75.519	-4,8%
		1104002 Collaborazioni coordinate e continuative	1.580.834	1.505.315	-75.519	-4,8%
		81602002 COLLABORAZIONI COORDINATE E CONTINUATIVE NON SANITARIE	1.580.834	1.505.315	-75.519	-4,8%
B.3.b)	BA1810	B.2.B.2.3.C) Indennità a pers. universitario - area non sanitaria	6.941	6.385	-555	-8,0%
		1304007 P. Professionale-Dirigenza - Personale universitario	0	0	0	
		ex BA2250 81452007 PROF.DIR - FISSE, VAR. E IRAP NO ALP	0	0	0	
		1305007 P. Professionale-Comparto - Personale universitario	556	0	-556	-100,0%
		ex BA2290 81453007 PROF. COM - UNIVERSITARIO - FISSE, VAR. E IRAP NO ALP	556	0	-556	-100,0%
		1306007 P. Tecnico-Dirigenza - Personale universitario	0	0	0	
		ex BA2340 81502007 TEC. DIR - UNIVERSITARIO - FISSE, VAR. E IRAP NO ALP	0	0	0	
		1307007 P. Tecnico-Comparto - Personale universitario	2.283	2.283	0	0,0%
		ex BA2380 81503007 TEC. COM - UNIVERSITARIO - FISSE, VAR. E IRAP NO ALP	2.283	2.283	0	0,0%
		1308007 P. Amministrativo-Dirigenza - Personale universitario	0	0	0	
		ex BA2430 81552007 AMM.DIR - UNIVERSITARIO - FISSE, VAR. E IRAP NO ALP	0	0	0	
		1309007 P. Amministrativo-Comparto - Personale universitario	4.102	4.102	0	0,0%
		ex BA2470 81553007 AMM.COM - UNIVERSITARIO - FISSE, VAR. E IRAP NO ALP	4.102	4.102	0	0,0%
B.3.b)	BA1820	B.2.B.2.3.D) Lavoro interinale - area non sanitaria	0	0	0	
		1104001 Lavoro interinale	0	0	0	
		81602001 LAVORO INTERINALE NON SANITARIO	0	0	0	
B.3.b)	BA1830	B.2.B.2.3.E) Altre collaborazioni e prestazioni di lavoro - area non sanitaria	462.908	284.086	-178.822	-38,6%
		1104003 Altre forme di lavoro autonomo	183.621	119.810	-63.812	-34,8%
		81602003 ALTRE FORME DI LAVORO AUTONOMO NON SANITARIO	183.621	119.810	-63.812	-34,8%

cod_118	CONTO ECONOMICO DI DETTAGLIO		consuntivo 2014	consuntivo 2015	consuntivo 2015- consuntivo 2014	%
	1104004	Borse di studio	5.775	3.600	-2.175	-37,7%
	81602004	BORSE DI STUDIO E CONTRATTI DI RICERCA NON SANITARI	5.775	3.600	-2.175	-37,7%
	1104005	Altro	155.509	43.331	-112.178	-72,1%
	81602005	ALTRE FORME DI RECLUTAMENTO NON SANITARIO	155.509	43.331	-112.178	-72,1%
	1109005	Assistenza religiosa	118.003	117.346	-657	-0,6%
	81257001	ASSISTENZA RELIGIOSA E CONTRIBUTI	101.024	100.810	-214	-0,2%
	81751012	SPESE PER IL CULTO	16.979	16.537	-443	-2,6%
	BA1840	B.2.B.2.4) Rimborsi oneri stip. del pers. non san. in comando	177.395	174.902	-2.494	-1,4%
B.3.b)	R BA1850	B.2.B.2.4.A) Rimb. oneri stip. pers. non san. in comando da az. san. pubbliche della Regione	177.395	174.902	-2.494	-1,4%
	1304010	P. Professionale Dirigenza - Personale in comando da Aziende Sanitarie della Regione	0	0	0	
	81452010	PERS. PROFESSIONALE DIR. IN COMANDO DA AZ. SAN. RER	0	0	0	
	1305010	P. Professionale Comparto - Personale in comando da Aziende Sanitarie della Regione	0	0	0	
	81453010	PROF.COM - PERS. IN COMANDO DA AZ. SAN. DELLA REGIONE	0	0	0	
	1306010	P. Tecnico Dirigenza - Personale in comando da Aziende Sanitarie della Regione	0	0	0	
	81502010	TEC.DIR - PERS. IN COMANDO DA AZ. SAN. RER	0	0	0	
	1307010	P. Tecnico Comparto - Personale in comando da Aziende Sanitarie della Regione	0	0	0	
	81503010	TEC.COM - PERS. IN COMANDO DA AZ. SAN. RER	0	0	0	
	1308010	P. Amministrativo Dirigenza - Personale in comando da Aziende Sanitarie della Regione	110.241	110.213	-28	0,0%
	81552010	AMM.DIR - PERS. IN COMANDO DA AZ. SAN. RER	110.241	110.213	-28	0,0%
	1309010	P. Amministrativo Comparto - Personale in comando da Aziende Sanitarie della Regione	67.154	64.689	-2.465	-3,7%
	81553010	AMM.COM - PERS. IN COMANDO DA AZ. SAN. RER	67.154	64.689	-2.465	-3,7%
B.3.b)	BA1860	B.2.B.2.4.B) Rimb. oneri stip. pers. non san. in comando da Regione, soggetti pubblici e da Università	0	0	0	0
B.3.b)	SS BA1870	B.2.B.2.4.C) Rimb. oneri stip. pers. non san. in comando da az. di altre Regioni (Extraregione)	0	0	0	0
	1305014	Personale in comando da Aziende Sanitarie di altre Regioni	0	0	0	
	81453014	PROF.COM - PERS. IN COMANDO DA AZ. SAN. EXTRA RER (PASSIVO)	0	0	0	
	1307014	Personale in comando da Aziende Sanitarie di altre Regioni	0	0	0	
	81503014	TEC.COM - PERS. IN COMANDO DA AZ. SAN. EXTRA RER	0	0	0	
B.3.c)	BA1880	B.2.B.3) Formazione (esternalizzata e non)	256.318	319.491	63.173	24,6%
B.3.c)	BA1890	B.2.B.3.1) Formazione (esternalizzata e non) da pubblico	115	4.522	4.407	3,9%
	1107004	Aggiornamento e formazione da altri soggetti pubblici	115	4.522	4.407	
	81153502	AGGIORNAMENTO E FORMAZIONE DA ALTRI TERZI PUBBLICI	115	4.522	4.407	
B.3.c)	BA1900	B.2.B.3.2) Formazione (esternalizzata e non) da privato	256.203	314.969	58.766	22,9%
	1107003	Indennità per docenza di personale dipendente	39.284	36.735	-2.550	-6,5%
	81256502	COMPENSI PER ATTIVITA' DOCENZA PERS. DIP.	39.284	36.735	-2.550	-6,5%
	1107005	Aggiornamento e formazione da altri soggetti privati	216.919	278.234	61.315	28,3%
	81256504	AGG.TO E FORMAZIONE DA PRIVATI	216.919	278.234	61.315	28,3%
	BA1910	B.3) Manutenzione e riparazione (ordinaria esternalizzata)	6.210.324	6.724.177	513.853	8,3%
B.4)	BA1920	B.3.A) Manutenzione e riparazione ai fabbricati e loro pertinenze	727.053	752.613	25.560	3,5%
	1101001	Manutenzione immobili e pertinenze	727.053	752.613	25.560	3,5%
	81100101	MANUTENZIONE IMMOBILI E PERTINENZE	727.053	752.613	25.560	3,5%
	81100111	MANUT. STRAORD. IMMOBILI E PERTINENZE-NON INCREMENTATIVE	0	0	0	
B.4)	BA1930	B.3.B) Manutenzione e riparazione agli impianti e macchinari	1.831.985	1.899.967	67.982	3,7%
	1101002	Manutenzione impianti e macchinari	1.831.985	1.899.967	67.982	3,7%
	81100503	MANUTENZIONE IMPIANTI E MACCHINARI	1.831.985	1.899.967	67.982	3,7%
B.4)	BA1940	B.3.C) Manutenzione e riparazione alle attrezzature san. e scientifiche	2.413.480	2.638.162	224.682	9,3%
	1101003	Manutenzione attrezzature sanitarie	2.413.480	2.638.162	224.682	9,3%
	81101003	MANUTENZIONE APPARECCHIATURE SANITARIE	1.854.011	2.107.282	253.272	13,7%
	81101511	MANUTENZIONE ATTREZZATURE SANITARIE	559.470	530.880	-28.590	-5,1%
B.4)	BA1950	B.3.D) Manutenzione e riparazione ai mobili e arredi	22.877	24.473	1.596	7,0%
	1101009	Manutenzione e riparazione ai mobili e arredi	22.877	24.473	1.596	7,0%
	81101507	MANUTENZIONE MOBILI E MACCHINE NON SANITARIE	22.877	24.473	1.596	7,0%
B.4)	BA1960	B.3.E) Manutenzione e riparazione agli automezzi	12.830	10.769	-2.062	-16,1%
	1101006	Manutenzione automezzi	12.830	10.769	-2.062	-16,1%
	81101006	MANUTENZIONE AUTOMEZZI	12.830	10.769	-2.062	-16,1%
B.4)	BA1970	B.3.F) Altre manutenzioni e riparazioni	1.202.098	1.398.193	196.095	16,3%
	1101004	Manutenzione attrezzature informatiche	0	4.243	4.243	
	81101513	MANUTENZIONE ATTREZZATURE INFORMATICHE	0	4.243	4.243	
	1101005	Manutenzione ai software	956.878	1.148.730	191.851	20,0%
	81101005	MANUTENZIONE AI SOFTWARE	956.878	1.148.730	191.851	20,0%
	1101010	Altre manutenzioni	245.220	245.220	0	0,0%
	81101508	ALTRE MANUTENZIONI	245.220	245.220	0	0,0%
B.4)	R BA1980	B.3.G) Manutenzioni e riparazioni da Aziende san. pubbliche della Regione	0	0	0	0
	1101008	#	0	0	0	
	81101509	spostato al 11.09.006	0	0	0	
	BA1990	B.4) Godimento di beni di terzi	1.114.081	977.948	-136.134	-12,2%
B.5)	BA2000	B.4.A) Fitti passivi	849	0	-849	-100,0%
	1201001	Affitti passivi e spese condominiali	849	0	-849	-100,0%
	81300501	FITTI PASSIVI FABBRICATI	849	0	-849	-100,0%
	BA2010	B.4.B) Canoni di noleggio	1.113.232	977.948	-135.285	-12,2%
B.5)	BA2020	B.4.B.1) Canoni di noleggio - area sanitaria	887.126	709.099	-178.027	-20,1%
	1201003	Canoni di noleggio attrezzature sanitarie	887.126	709.099	-178.027	-20,1%
	81300504	CANONI DI NOLEGGIO ATTREZZATURE SANITARIE	887.126	709.099	-178.027	-20,1%
B.5)	BA2030	B.4.B.2) Canoni di noleggio - area non sanitaria	226.107	268.849	42.742	18,9%
	1201004	Canoni di noleggio attrezzature non sanitarie	195.968	206.583	10.614	5,4%
	81300505	CANONI DI NOLEGGIO ATTREZZATURE NON SANITARIE	195.968	206.583	10.614	5,4%
	1201005	Canoni di noleggio hardware	1.188	21.965	20.777	1748,5%
	81300506	CANONI DI NOLEGGIO HARDWARE	1.188	21.965	20.777	1748,5%
	1201006	Canoni di noleggio software	28.950	40.301	11.351	39,2%
	81300507	CANONI DI NOLEGGIO SOFTWARE	28.950	40.301	11.351	39,2%
	BA2040	B.4.C) Canoni di leasing	0	0	0	0
B.5)	BA2050	B.4.C.1) Canoni di leasing - area sanitaria	0	0	0	0
	1202001	Canoni leasing sanitari ed oneri accessori	0	0	0	
	81301001	CANONI LEASING ED ONERI ACCESSORI SANITARI	0	0	0	
B.5)	BA2060	B.4.C.2) Canoni di leasing - area non sanitaria	0	0	0	0
B.5)	R BA2070	B.4.D) Locazioni e noleggi da Aziende san. pubbliche della Regione	0	0	0	0
	BA2080	Totale Costo del personale (da B.5 a B.8)	60.244.472	59.627.836	-616.637	-1,0%
	BA2090	B.5) Personale del ruolo sanitario	44.220.545	43.747.430	-473.115	-1,1%
	BA2100	B.5.A) Costo del personale dirigente ruolo sanitario	21.502.973	21.193.195	-309.778	-1,4%
	BA2110	B.5.A.1) Costo del pers. dirigente medico	17.767.323	17.392.645	-374.677	-2,1%
B.6.a)	BA2120	B.5.A.1.1) Costo del pers. dirigente medico - tempo indeterminato	16.656.728	16.170.370	-486.358	-2,9%
	1301025	P. Sanitario Medico - Competenze fisse - T.IND	6.952.156	6.703.369	-248.788	-3,6%
	81403101	MED.VET- T.IND - COMPETENZE FISSE	6.952.156	6.703.369	-248.788	-3,6%
	1301026	P. Sanitario Medico - Competenze accessorie e fondi contrattuali - T.IND	4.556.360	4.347.988	-208.372	-4,6%
	81403102	MED.VET- T.IND - COMP.ACCESS. E F.DI CONTR.	4.556.360	4.347.988	-208.372	-4,6%

cod_118	CONTO ECONOMICO DI DETTAGLIO		consuntivo 2014	consuntivo 2015	consuntivo 2015- consuntivo 2014	%
		1301027 P. Sanitario Medico - Esclusività -T.IND. 81403103 MED.VET- T.IND - ESCLUSIVITA'	1.359.854 1.359.854	1.595.532 1.595.532	235.678 235.678	17,3% 17,3%
		1301028 P. Sanitario Medico - Oneri previdenziali ed assistenziali -T.IND 81403104 MED.VET- T.IND - ONERI PREVID. ED ASSISTENZ.	3.788.359 3.788.359	3.523.482 3.523.482	-264.877 -264.877	-7,0% -7,0%
B.6.a)	BA2130	B.5.A.1.2) Costo del pers. dirigente medico - tempo determinato	1.110.594	1.222.275	111.681	10,1%
		1301017 P. Sanitario Medico - Competenze fisse- T.D 81403201 MED.VET - T.D - COMPETENZE FISSE	495.475 495.475	559.785 559.785	64.310 64.310	13,0% 13,0%
		1301019 P. Sanitario Medico - Competenze accessorie e fondi contrattuali -T.D 81403202 MED.VET - T.D - COMP. ACCESS. E FONDI CONTRATTUALI	272.741 272.741	324.737 324.737	51.995 51.995	19,1% 19,1%
		1301021 P. Sanitario Medico - Esclusività - T.D. 81403203 MED.VET - T.D - ESCLUSIVITA'	49.658 49.658	52.046 52.046	2.388 2.388	4,8% 4,8%
		1301023 P. Sanitario Medico - Oneri previdenziali ed assistenziali -T.D 81403204 MED.VET - T.D - ONERI PREVIDENZIALI ED ASSISTENZIALI	292.720 292.720	285.708 285.708	-7.012 -7.012	-2,4% -2,4%
B.6.a)	BA2140	B.5.A.1.3) Costo del pers. dirigente medico - altro	0	0	0	0
		1301018 P. Sanitario Medico - Competenze fisse- ALTRO 81403301 MED.VET - ALTRO - COMPETENZE FISSE	0 0	0 0	0 0	0 0
		1301020 P. Sanitario Medico - Competenze accessorie e fondi contrattuali -ALTRO 81403302 MED.VET - ALTRO - COMP. ACCESS. E FONDI CONTRATTUALI	0 0	0 0	0 0	0 0
		1301022 P. Sanitario Medico - Esclusività - ALTRO 81403303 MED.VET - ALTRO - ESCLUSIVITA'	0 0	0 0	0 0	0 0
		1301024 P. Sanitario Medico - Oneri previdenziali ed assistenziali -ALTRO 81403304 MED.VET - ALTRO - ONERI PREVID.LI ED ASSISTENZIALI	0 0	0 0	0 0	0 0
	BA2150	B.5.A.2) Costo del pers. dirigente non medico	3.735.651	3.800.550	64.899	1,7%
B.6.b)	BA2160	B.5.A.2.1) Costo del pers. dirigente non medico - tempo indeterminato	3.562.130	3.339.829	-222.302	-6,2%
		1302025 P. Sanitario Non Medico-Dirigenza - Competenze fisse - T.IND 81404101 N.MED.DIR - T.IND - COMPETENZE FISSE	1.959.899 1.780.011	1.780.011 1.780.011	-179.888 -179.888	-9,2% -9,2%
		1302026 P. Sanitario Non Medico-Dirigenza - Competenze accessorie e fondi contrattuali -T.IND 81404102 N.MED.DIR - T.IND - COMP. ACCESS. E F.DI CONTRATT.	552.866 552.866	485.784 485.784	-67.082 -67.082	-12,1% -12,1%
		1302027 P. Sanitario Non Medico-Dirigenza - Esclusività T.IND 81404103 N.MED.DIR - T.IND - ESCLUSIVITA'	311.708 311.708	342.071 342.071	30.363 30.363	9,7% 9,7%
		1302028 P. Sanitario Non Medico-Dirigenza - Oneri previdenziali ed assistenziali -T.IND 81404104 N.MED.DIR - T.IND - ONERI PREVID.LI ED ASSISTENZ.	737.657 737.657	731.963 731.963	-5.694 -5.694	-0,8% -0,8%
B.6.b)	BA2170	B.5.A.2.2) Costo del pers. dirigente non medico - tempo determinato	173.520	460.721	287.200	165,5%
		1302017 P. Sanitario Non Medico-Dirigenza - Competenze fisse - T.D 81404201 N.MED.DIR - T.D - COMPETENZE FISSE	42.031 42.031	292.146 292.146	250.115 250.115	595,1% 595,1%
		1302019 P. Sanitario Non Medico-Dirigenza - Competenze accessorie e fondi contrattuali - T.D 81404202 N.MED.DIR - T.D - COMP.ACCESS. E F.DI CONTRATTUALI	36.641 36.641	44.955 44.955	8.314 8.314	22,7% 22,7%
		1302021 P. Sanitario Non Medico-Dirigenza - Esclusività -T.D 81404203 N.MED.DIR - T.D - ESCLUSIVITA'	8.987 8.987	13.917 13.917	4.930 4.930	54,9% 54,9%
		1302023 P. Sanitario Non Medico-Dirigenza - Oneri previdenziali ed assistenziali - T.D 81404204 N.MED.DIR - T.D - ONERI PREVID.LI ED ASSISTENZIALI	85.862 85.862	109.703 109.703	23.841 23.841	27,8% 27,8%
B.6.b)	BA2180	B.5.A.2.3) Costo del pers. dirigente non medico - altro	0	0	0	0
		1302018 P. Sanitario Non Medico-Dirigenza - Competenze fisse - ALTRO 81404301 N.MED.DIR - ALTRO - COMPETENZE FISSE	0 0	0 0	0 0	0 0
		1302020 P. Sanitario Non Medico-Dirigenza - Competenze accessorie e fondi contrattuali - ALTRO 81404302 N.MED.DIR - ALTRO - COMP.ACCESS. E F.DI CONTRATT.	0 0	0 0	0 0	0 0
		1302022 P. Sanitario Non Medico-Dirigenza - Esclusività -ALTRO 81404303 N.MED.DIR - ALTRO - ESCLUSIVITA'	0 0	0 0	0 0	0 0
		1302024 P. Sanitario Non Medico-Dirigenza - Oneri previdenziali ed assistenziali - ALTRO 81404304 N.MED.DIR - ALTRO - ONERI PREVID.LI ED ASSISTENZIALI	0 0	0 0	0 0	0 0
	BA2190	B.5.B) Costo del personale comparto ruolo sanitario	22.717.571	22.554.235	-163.337	-0,7%
B.6.c)	BA2200	B.5.B.1) Costo del pers. comparto ruolo sanitario - tempo indeterminato	20.740.064	20.705.172	-34.892	-0,2%
		1303022 P. Sanitario Non Medico-Comparto - Competenze fisse -T.IND 81405101 N.MED.COM - T.IND - COMPETENZE FISSE	2.342.555 2.342.555	2.374.018 2.374.018	31.463 31.463	1,3% 1,3%
		1303023 P. Sanitario Non Medico-Comparto_Personale infermieristico-Competenze fisse -T.IND 81406101 N.MED.INF - T.IND - COMPETENZE FISSE	9.249.549 9.249.549	9.172.148 9.172.148	-77.401 -77.401	-0,8% -0,8%
		1303024 P. Sanitario Non Medico-Comparto - Competenze accessorie e fondi contrattuali -T.IND 81405102 N.MED.COM - T.IND - COMP. ACCESS.E F.DI CONTRATTUALI	826.148 826.148	808.661 808.661	-17.488 -17.488	-2,1% -2,1%
		1303025 P. Sanitario Non Medico-Comparto_Personale infermieristico- Competenze accessorie e 81406102 N.MED.INF - T.IND - COMP. ACCESS.E F.DI CONTRATTUALI	3.669.013 3.669.013	3.702.638 3.702.638	33.625 33.625	0,9% 0,9%
		1303028 P. Sanitario Non Medico-Comparto - Oneri previdenziali ed assistenziali -T.IND 81405104 N.MED.COM - T.IND - ONERI PREVID.LI ED ASSISTENZ.	911.102 911.102	918.156 918.156	7.054 7.054	0,8% 0,8%
		1303029 P. Sanitario Non Medico-Comparto_Personale infermieristico-Oneri previdenziali ed ass 81406104 N.MED.INF - T.IND - ONERI PREVID.LI ED ASSISTENZ.	3.741.697 3.741.697	3.729.552 3.729.552	-12.145 -12.145	-0,3% -0,3%
B.6.c)	BA2210	B.5.B.2) Costo del pers. comparto ruolo sanitario - tempo determinato	1.977.508	1.849.063	-128.445	-6,5%
		1303016 P. Sanitario Non Medico-Comparto - Competenze fisse -T.D 81405201 N.MED.COM - T.D - COMPETENZE FISSE	181.959 181.959	183.699 183.699	1.740 1.740	1,0% 1,0%
		1303018 P. Sanitario Non Medico-Comparto - Competenze accessorie e fondi contrattuali -T.D 81405202 N.MED.COM - T.D - COMP. ACCESS.E F.DI CONTRATTUALI	21.816 21.816	28.296 28.296	6.479 6.479	29,7% 29,7%
		1303020 P. Sanitario Non Medico-Comparto - Oneri previdenziali ed assistenziali -TD 81405204 N.MED.COM - T.D - ONERI PREVID.LI ED ASSISTENZ.	65.262 65.262	66.761 66.761	1.499 1.499	2,3% 2,3%
		1303047 P. Sanitario Non Medico-Comparto_Personale infermieristico-Competenze fisse -T.D 81406201 N.MED.INF - T.D - COMPETENZE FISSE	1.009.415 1.009.415	912.932 912.932	-96.483 -96.483	-9,6% -9,6%
		1303049 P. Sanitario Non Medico-Comparto_Personale infermieristico-Competenze accessorie e 81406202 N.MED.INF - T.D - COMP. ACCESS.E F.DI CONTRATTUALI	288.651 288.651	281.176 281.176	-7.475 -7.475	-2,6% -2,6%
		1303051 P. Sanitario Non Medico-Comparto_Personale infermieristico-Oneri previdenziali ed ass 81406204 N.MED.INF - T.D - ONERI PREVID.LI ED ASSISTENZ.	410.404 410.404	376.199 376.199	-34.205 -34.205	-8,3% -8,3%
B.6.c)	BA2220	B.5.B.3) Costo del pers. comparto ruolo sanitario - altro	0	0	0	0
		1303017 P. Sanitario Non Medico-Comparto - Competenze fisse -ALTRO 81405301 N.MED.COM - ALTRO - COMPETENZE FISSE	0 0	0 0	0 0	0 0
		1303019 P. Sanitario Non Medico-Comparto - Competenze accessorie e fondi contrattuali - ALTRO 81405302 N.MED.COM - ALTRO - COMP. ACCESS.E F.DI CONTRATTUALI	0 0	0 0	0 0	0 0
		1303021 P. Sanitario Non Medico-Comparto - Oneri previdenziali ed assistenziali -ALTRO 81405304 N.MED.COM - ALTRO - ONERI PREVID.LI ED ASSISTENZ.	0 0	0 0	0 0	0 0
		1303048 P. Sanitario Non Medico-Comparto_Personale infermieristico-Competenze fisse -ALTRO 81406301 N.MED.INF - ALTRO - COMPETENZE FISSE	0 0	0 0	0 0	0 0
		1303050 P. Sanitario Non Medico-Comparto_Personale infermieristico-Competenze accessorie e 81406302 N.MED.INF - ALTRO - COMP. ACCESS.E F.DI CONTRATTUALI	0 0	0 0	0 0	0 0
		1303052 P. Sanitario Non Medico-Comparto_Personale infermieristico-Oneri previdenziali ed ass 81406304 N.MED.INF - ALTRO - ONERI PREVID.LI ED ASSISTENZ.	0 0	0 0	0 0	0 0
	BA2230	B.6) Personale del ruolo professionale	613.601	555.051	-58.550	-9,5%
	BA2240	B.6.A) Costo del personale dirigente ruolo professionale	552.647	555.051	2.404	0,4%
B.6.d)	BA2250	B.6.A.1) Costo del pers. dirigente ruolo professionale - tempo indeterminato	495.660	497.912	2.252	0,5%
		1304022 P. Professionale-Dirigenza - Competenze fisse -T.IND	256.433	257.725	1.292	0,5%

cod_118	CONTO ECONOMICO DI DETTAGLIO		consuntivo 2014	consuntivo 2015	consuntivo 2015- consuntivo 2014	%
		81452101 PROF.DIR - T.IND - COMPETENZE FISSE	256.433	257.725	1.292	0,5%
		1304023 P. Professionale-Dirigenza - Competenze accessorie e fondi contrattuali- T.IND	130.957	131.285	328	0,3%
		81452102 PROF.DIR - T.IND - COMP.ACCESS. E FONDI CONTRATTUALI	130.957	131.285	328	0,3%
		1304024 P. Professionale-Dirigenza - Oneri previdenziali ed assistenziali -T.IND	108.269	108.901	632	0,6%
		81452103 PROF.DIR - T.IND - ONERI PREVIDENZIALI E CONTRATTUALI	108.269	108.901	632	0,6%
B.6.d)	BA2260	B.6.A.2) Costo del pers. dirigente ruolo professionale - tempo determinato	56.987	57.139	152	0,3%
		1304016 P. Professionale-Dirigenza - Competenze fisse -T.D	42.740	42.740	0	0,0%
		81452201 PROF.DIR - T.D - COMPETENZE FISSE	42.740	42.740	0	0,0%
		1304018 P. Professionale-Dirigenza - Competenze accessorie e fondi contrattuali - T.D	654	654	0	0,0%
		81452202 PROF.DIR - T.D - COMP.ACCESS. E FONDI CONTRATTUALI	654	654	0	0,0%
		1304020 P. Professionale-Dirigenza - Oneri previdenziali ed assistenziali -T.D	13.593	13.745	152	1,1%
		81452203 PROF.DIR - T.D - ONERI PREVIDENZIALI E CONTRATTUALI	13.593	13.745	152	1,1%
B.6.d)	BA2270	B.6.A.3) Costo del pers. dirigente ruolo professionale - altro	0	0	0	
		1304017 P. Professionale-Dirigenza - Competenze fisse -ALTRO	0	0	0	
		81452301 PROF.DIR - ALTRO - COMPETENZE FISSE	0	0	0	
		1304019 P. Professionale-Dirigenza - Competenze accessorie e fondi contrattuali -ALTRO	0	0	0	
		81452302 PROF.DIR - ALTRO - COMP.ACCESS. E FONDI CONTRATTUALI	0	0	0	
		1304021 P. Professionale-Dirigenza - Oneri previdenziali ed assistenziali -ALTRO	0	0	0	
		81452303 PROF.DIR - ALTRO - ONERI PREVIDENZIALI E CONTRATTUALI	0	0	0	
	BA2280	B.6.B) Costo del personale comparto ruolo professionale	60.954	0	-60.954	-100,0%
B.6.e)	BA2290	B.6.B.1) Costo del pers. comparto ruolo professionale - tempo indeterminato	60.954	0	-60.954	-100,0%
		1305022 P. Professionale-Comparto - Competenze fisse T.IND	0	0	0	
		81453101 PROF.COM - T.IND - COMPETENZE FISSE	0	0	0	
		1305023 P. Professionale-Comparto - Competenze accessorie e fondi contrattuali -T.IND	60.954	0	-60.954	-100,0%
		81453102 PROF.COM - T.IND - COMP.ACCESS. E FONDI CONTRATTUALI	60.954	0	-60.954	-100,0%
		1305024 P. Professionale-Comparto - Oneri previdenziali ed assistenziali -T.IND	0	0	0	
		81453103 PROF.COM - T.IND - ONERI PREVIDENZIALI E ASSISTENZIALI	0	0	0	
B.6.e)	BA2300	B.6.B.2) Costo del pers. comparto ruolo professionale - tempo determinato	0	0	0	
		1305016 P. Professionale-Comparto - Competenze fisse T.D	0	0	0	
		81453201 PROF.COM - T.D - COMPETENZE FISSE	0	0	0	
		1305018 P. Professionale-Comparto - Competenze accessorie e fondi contrattuali -T.D	0	0	0	
		81453202 PROF.COM - T.D - COMP.ACCESS. E FONDI CONTRATTUALI	0	0	0	
		1305020 P. Professionale-Comparto - Oneri previdenziali ed assistenziali -T.D	0	0	0	
		81453203 PROF.COM - T.D - ONERI PREVIDENZIALI E ASSISTENZIALI	0	0	0	
B.6.e)	BA2310	B.6.B.3) Costo del pers. comparto ruolo professionale - altro	0	0	0	
		1305017 P. Professionale-Comparto - Competenze fisse T.ALTRO	0	0	0	
		81453301 PROF.COM - ALTRO - COMPETENZE FISSE	0	0	0	
		1305019 P. Professionale-Comparto - Competenze accessorie e fondi contrattuali -ALTRO	0	0	0	
		81453302 PROF.COM - ALTRO - COMP.ACCESS. E FONDI CONTRATTUALI	0	0	0	
		1305021 P. Professionale-Comparto - Oneri previdenziali ed assistenziali -ALTRO	0	0	0	
		81453303 PROF.COM - ALTRO - ONERI PREVIDENZIALI E ASSISTENZIALI	0	0	0	
	BA2320	B.7) Personale del ruolo tecnico	8.851.774	8.800.203	-51.571	-0,6%
	BA2330	B.7.A) Costo del personale dirigente ruolo tecnico	788.928	783.480	-5.448	-0,7%
B.6.d)	BA2340	B.7.A.1) Costo del pers. dirigente ruolo tecnico - tempo indeterminato	788.928	783.176	-5.752	-0,7%
		1306022 P. Tecnico-Dirigenza - Competenze fisse -T.IND	409.408	430.856	21.449	5,2%
		81505101 TEC.DIR - T.IND - COMPETENZE FISSE	409.408	430.856	21.449	5,2%
		1306023 P. Tecnico-Dirigenza - Competenze accessorie e fondi contrattuali -T.IND	196.044	182.840	-13.204	-6,7%
		81505102 TEC.DIR - T.IND - COMP. ACCESS. E F.DI CONTRATTUALI	196.044	182.840	-13.204	-6,7%
		1306024 P. Tecnico-Dirigenza - Oneri previdenziali ed assistenziali -T.IND	183.476	169.480	-13.997	-7,6%
		81505103 TEC.DIR - T.IND - ONERI PREVIDENZIALI E ASSISTENZIALI	183.476	169.480	-13.997	-7,6%
B.6.d)	BA2350	B.7.A.2) Costo del pers. dirigente ruolo tecnico - tempo determinato	0	303	303	
		1306016 P. Tecnico-Dirigenza - Competenze fisse -T.D	0	0	0	
		81505201 TEC.DIR - T.D - COMPETENZE FISSE	0	0	0	
		1306018 P. Tecnico-Dirigenza - Competenze accessorie e fondi contrattuali -T.D	0	0	0	
		81505202 TEC.DIR - T.D - COMP. ACCESS. E F.DI CONTRATTUALI	0	0	0	
		1306020 P. Tecnico-Dirigenza - Oneri previdenziali ed assistenziali -T.D	0	303	303	
		81505203 TEC.DIR - T.D - ONERI PREVIDENZIALI E ASSISTENZIALI	0	303	303	
B.6.d)	BA2360	B.7.A.3) Costo del pers. dirigente ruolo tecnico - altro	0	0	0	
		1306017 P. Tecnico-Dirigenza - Competenze fisse -ALTRO	0	0	0	
		81505301 TEC.DIR - ALTRO - COMPETENZE FISSE	0	0	0	
		1306019 P. Tecnico-Dirigenza - Competenze accessorie e fondi contrattuali ALTRO	0	0	0	
		81505302 TEC.DIR - ALTRO - COMP. ACCESS. E F.DI CONTRATTUALI	0	0	0	
		1306021 P. Tecnico-Dirigenza - Oneri previdenziali ed assistenziali - ALTRO	0	0	0	
		81505303 TEC.DIR - ALTRO - ONERI PREVIDENZIALI E ASSISTENZIALI	0	0	0	
	BA2370	B.7.B) Costo del personale comparto ruolo tecnico	8.062.846	8.016.724	-46.123	-0,6%
B.6.e)	BA2380	B.7.B.1) Costo del pers. comparto ruolo tecnico - tempo indeterminato	7.409.569	7.382.344	-27.225	-0,4%
		1307022 P. Tecnico-Comparto - Competenze fisse -T.IND	4.671.438	4.560.310	-111.128	-2,4%
		81503101 TEC.COM - T.IND - COMPETENZE FISSE	4.671.438	4.560.310	-111.128	-2,4%
		1307023 P. Tecnico-Comparto - Competenze accessorie e fondi contrattuali -T.IND	1.103.028	1.172.246	69.217	6,3%
		81503102 TEC.COM - T.IND - COMP. ACCESS. E F.DI CONTRATTUALI	1.103.028	1.172.246	69.217	6,3%
		1307024 P. Tecnico-Comparto - Oneri previdenziali ed assistenziali - T.IND	1.635.103	1.649.789	14.686	0,9%
		81503103 TEC.COM - T.IND - ONERI PREVIDENZIALI E ASSISTENZIALI	1.635.103	1.649.789	14.686	0,9%
B.6.e)	BA2390	B.7.B.2) Costo del pers. comparto ruolo tecnico - tempo determinato	653.277	634.379	-18.898	-2,9%
		1307016 P. Tecnico-Comparto - Competenze fisse-T.D	418.611	411.377	-7.234	-1,7%
		81503201 TEC.COM - T.D - COMPETENZE FISSE	418.611	411.377	-7.234	-1,7%
		1307018 P. Tecnico-Comparto - Competenze accessorie e fondi contrattuali -T.D	60.744	71.563	10.819	17,8%
		81503202 TEC.COM - T.D - COMP. ACCESS. E F.DI CONTRATTUALI	60.744	71.563	10.819	17,8%
		1307020 P. Tecnico-Comparto - Oneri previdenziali ed assistenziali -T.D	173.922	151.439	-22.483	-12,9%
		81503203 TEC.COM - T.D - ONERI PREVIDENZIALI E ASSISTENZIALI	173.922	151.439	-22.483	-12,9%
B.6.e)	BA2400	B.7.B.3) Costo del pers. comparto ruolo tecnico - altro	0	0	0	
		1307017 P. Tecnico-Comparto - Competenze fisse -ALTRO	0	0	0	
		81503301 TEC.COM - ALTRO - COMPETENZE FISSE	0	0	0	
		1307019 P. Tecnico-Comparto - Competenze accessorie e fondi contrattuali -ALTRO	0	0	0	
		81503302 TEC.COM - ALTRO - COMP. ACCESS. E F.DI CONTRATTUALI	0	0	0	
		1307021 P. Tecnico-Comparto - Oneri previdenziali ed assistenziali -ALTRO	0	0	0	
		81503303 TEC.COM - ALTRO - ONERI PREVIDENZIALI E ASSISTENZIALI	0	0	0	
	BA2410	B.8) Personale del ruolo amministrativo	6.558.553	6.525.152	-33.401	-0,5%
	BA2420	B.8.A) Costo del personale dirigente ruolo amministrativo	626.020	633.174	7.154	1,1%
B.6.d)	BA2430	B.8.A.1) Costo del pers. dirigente ruolo amministrativo - tempo indeterminato	562.429	542.997	-19.432	-3,5%
		1308022 P. Amministrativo-Dirigenza - Competenze fisse -T.IND	275.037	263.084	-11.953	-4,3%
		81552101 AMM.DIR - T.IND - COMPETENZE FISSE	275.037	263.084	-11.953	-4,3%
		1308023 P. Amministrativo-Dirigenza - Competenze accessorie e fondi contrattuali -T.IND	170.269	165.384	-4.884	-2,9%
		81552102 AMM.DIR - T.IND - COMP. ACCESS. E F.DI CONTRATTUALI	170.269	165.384	-4.884	-2,9%
		1308024 P. Amministrativo-Dirigenza - Oneri previdenziali ed assistenziali -T.IND	117.123	114.528	-2.595	-2,2%

cod_118	CONTO ECONOMICO DI DETTAGLIO		consuntivo 2014	consuntivo 2015	consuntivo 2015- consuntivo 2014	%
		81552103 AMM.DIR - T.IND - ONERI PREVIDENZIALI E ASSISTENZIALI	117.123	114.528	-2.595	-2,2%
B.6.d)	BA2440	B.8.A.2) Costo del pers. dirigente ruolo amministrativo - tempo determinato	63.591	90.177	26.586	41,8%
		1308016 P. Amministrativo-Dirigenza - Competenze fisse -T.D	43.838	54.458	10.620	24,2%
		81552201 AMM.DIR - T.D - COMPETENZE FISSE	43.838	54.458	10.620	24,2%
		1308018 P. Amministrativo-Dirigenza - Competenze accessorie e fondi contrattuali -T.D	6.326	16.535	10.210	161,4%
		81552202 AMM.DIR - T.D - COMP. ACCESS. E F.DI CONTRATTUALI	6.326	16.535	10.210	161,4%
		1308020 P. Amministrativo-Dirigenza - Oneri previdenziali ed assistenziali -T.D	13.427	19.184	5.756	42,9%
		81552203 AMM.DIR - T.D - ONERI PREVIDENZIALI E ASSISTENZIALI	13.427	19.184	5.756	42,9%
B.6.d)	BA2450	B.8.A.3) Costo del pers. dirigente ruolo amministrativo - altro	0	0	0	0
		1308017 P. Amministrativo-Dirigenza - Competenze fisse -ALTRO	0	0	0	0
		81552301 AMM.DIR - ALTRO - COMPETENZE FISSE	0	0	0	0
		1308019 P. Amministrativo-Dirigenza - Competenze accessorie e fondi contrattuali -ALTRO	0	0	0	0
		81552302 AMM.DIR - ALTRO - COMP. ACCESS. E F.DI CONTRATTUALI	0	0	0	0
		1308021 P. Amministrativo-Dirigenza - Oneri previdenziali ed assistenziali -ALTRO	0	0	0	0
		81552303 AMM.DIR - ALTRO - ONERI PREVIDENZIALI E ASSISTENZIALI	0	0	0	0
	BA2460	B.8.B) Costo del personale comparto ruolo amministrativo	5.932.533	5.891.978	-40.555	-0,7%
B.6.e)	BA2470	B.8.B.1) Costo del pers. comparto ruolo amministrativo - tempo indeterminato	5.884.119	5.765.465	-118.654	-2,0%
		1309022 P. Amministrativo-Comparto - Competenze fisse -T.IND	3.590.894	3.494.043	-96.851	-2,7%
		81553101 AMM.COM - T.IND - COMPETENZE FISSE	3.590.894	3.494.043	-96.851	-2,7%
		1309023 P. Amministrativo-Comparto - Competenze accessorie e fondi contrattuali -T.IND	1.029.758	1.032.018	2.259	0,2%
		81553102 AMM.COM - T.IND - COMP. ACCESS. E F.DI CONTRATTUALI	1.029.758	1.032.018	2.259	0,2%
		1309024 P. Amministrativo-Comparto - Oneri previdenziali ed assistenziali -T.IND	1.263.466	1.239.404	-24.062	-1,9%
		81553103 AMM.COM - T.IND - ONERI PREVIDENZIALI E ASSISTENZIALI	1.263.466	1.239.404	-24.062	-1,9%
B.6.e)	BA2480	B.8.B.2) Costo del pers. comparto ruolo amministrativo - tempo determinato	48.414	126.513	78.098	161,3%
		1309016 P. Amministrativo-Comparto - Competenze fisse -T.D	17.065	65.080	48.015	281,4%
		81553201 AMM.COM - T.D - COMPETENZE FISSE	17.065	65.080	48.015	281,4%
		1309018 P. Amministrativo-Comparto - Competenze accessorie e fondi contrattuali -T.D	20.582	33.211	12.629	61,4%
		81553202 AMM.COM - T.D - COMP. ACCESS. E F.DI CONTRATTUALI	20.582	33.211	12.629	61,4%
		1309020 P. Amministrativo-Comparto - Oneri previdenziali ed assistenziali -T.D	10.768	28.222	17.454	162,1%
		81553203 AMM.COM - T.D - ONERI PREVIDENZIALI E ASSISTENZIALI	10.768	28.222	17.454	162,1%
B.6.e)	BA2490	B.8.B.3) Costo del pers. comparto ruolo amministrativo - altro	0	0	0	0
		1309017 P. Amministrativo-Comparto - Competenze fisse - ALTRO	0	0	0	0
		81553301 AMM.COM - ALTRO - COMPETENZE FISSE	0	0	0	0
		1309019 P. Amministrativo-Comparto - Competenze accessorie e fondi contrattuali -ALTRO	0	0	0	0
		81553302 AMM.COM - ALTRO - COMP. ACCESS. E F.DI CONTRATTUALI	0	0	0	0
		1309021 P. Amministrativo-Comparto - Oneri previdenziali ed assistenziali -ALTRO	0	0	0	0
		81553303 AMM.COM - ALTRO - ONERI PREVIDENZIALI E ASSISTENZIALI	0	0	0	0
	BA2500	B.9) Oneri diversi di gestione	909.285	852.340	-56.945	-6,3%
B.7)	BA2510	B.9.A) Imposte e tasse (escluso IRAP e IRES)	152.130	136.568	-15.562	-10,2%
		1801004 Tasse e imposte non sul reddito	152.130	136.568	-15.562	-10,2%
		81751009 ABBONAMENTO RAI-TV	815	815	0	0,0%
		81751036 TASSE ED IMPOSTE NON SUL REDDITO	151.315	135.754	-15.562	-10,3%
B.7)	BA2520	B.9.B) Perdite su crediti	0	0	0	0
		1801009 Perdite su crediti dell'esercizio	0	0	0	0
		81751019 PERDITA SU CREDITI ESERC.CORRENTE	0	0	0	0
	BA2530	B.9.C) Altri oneri diversi di gestione	757.155	715.772	-41.383	-5,5%
B.7)	BA2540	B.9.C.1) Indennità, rimb.spese e oneri sociali per gli Organi Direttivi e Collegio Sindacale	693.559	680.987	-12.572	-1,8%
		1108001 Compensi e rimborsi spese Direzione Generale	564.090	531.933	-32.158	-5,7%
		81750504 COMPENSI E RIMB.SPESE DIREZIONE GENERALE	564.090	531.933	-32.158	-5,7%
		1108002 Compensi e rimborsi spese Collegio Sindacale	37.852	57.647	19.795	52,3%
		81750502 COMPENSI E RIMB.SPESE AL COLLEGIO SINDACALE	37.852	57.647	19.795	52,3%
		1108003 Compensi e rimborsi spese Comitato di Indirizzo	91.617	91.407	-210	-0,2%
		81750505 COMPENSI E RIMBORSI SPESE COMITATO DI INDIRIZZO	91.617	91.407	-210	-0,2%
B.7)	BA2550	B.9.C.2) Altri oneri diversi di gestione	63.596	34.785	-28.811	-45,3%
		1801006 Spese processuali	50.940	28.000	-22.940	-45,0%
		81751034 SPESE LEGALI E PROCESSUALI	50.940	28.000	-22.940	-45,0%
		1801008 Abbuoni passivi	0	0	0	0
		81751027 ABBUONI,RIBASSI E ARROTONDAMENTI PASSIVI	0	0	0	0
		1801010 Altri costi	12.656	6.785	-5.870	-46,4%
		81751001 SPESE PER COMMISSIONI DI CONCORSO	7.937	4.761	-3.176	-40,0%
		81751018 ALTRE SPESE NON ATTRIBUIBILI	65	0	-65	-100,0%
		81751020 SPESE DI RAPPRESENTANZA	4.324	2.024	-2.299	-53,2%
		81751026 IVA INDETRAIBILE (PRO-RATA)	330	0	-330	-100,0%
	CHIUSO	81780501 COSTI DA ATTRIBUIRE	0	0	0	0
	BA2560	Totale Ammortamenti (B.10 e B.11)	5.918.005	6.346.901	428.896	7,2%
B.8.a)	BA2570	B.10) Ammortamenti delle immobilizzazioni immateriali	487.152	498.169	11.016	2,3%
		1401001 Ammortamento costi di impianto ed ampliamento	0	0	0	0
		81800501 AMM.TO COSTI IMPIANTO E AMPLIAMENTO	0	0	0	0
		1401002 Ammortamento costi di ricerca e sviluppo	309.030	286.009	-23.021	-7,4%
		81800502 AMM.TO COSTI RICERCA,SVILUPPO E PUBBLIC.	309.030	286.009	-23.021	-7,4%
		1401003 Ammortamento software	178.122	212.159	34.038	19,1%
		81800504 AMM.TO SOFTWARE DI PROPRIETA'	178.122	212.159	34.038	19,1%
		1401005 Ammortamento immobilizzazioni immateriali diverse	0	0	0	0
		81800503 AMM.TO DIR. BREVETTO E UTILIZZO OP.ING.	0	0	0	0
		81800505 AMM.TO CONCESSIONI E DIRITTI SIMILI	0	0	0	0
		81800506 AMM.TO RICERCHE IN CORSO ED ACCONTI	0	0	0	0
		81800507 AMM.TO ALTRE IMMOBILIZZ. IMMATERIALI	0	0	0	0
	BA2580	B.11)Totale ammortamenti delle immobilizzazioni materiali (B.12 e B.13)	5.430.853	5.848.732	417.879	7,7%
	BA2590	B.12) Ammortamento dei fabbricati	2.241.047	2.268.572	27.525	1,2%
B.8.b)	BA2600	B.12.A) Ammortamenti fabbricati non strumentali (disponibili)	0	0	0	0
B.8.b)	BA2610	B.12.B) Ammortamenti fabbricati strumentali (indisponibili)	2.241.047	2.268.572	27.525	1,2%
		1402001 Ammortamento fabbricati indisponibili	2.241.047	2.268.572	27.525	1,2%
		81820501 AMM.TO FABBRICATI	2.241.047	2.268.572	27.525	1,2%
B.8.c)	BA2620	B.13) Ammortamenti delle altre immobilizzazioni materiali	3.189.806	3.580.160	390.354	12,2%
		1402002 Ammortamento impianti e macchinari	0	0	0	0
		81820601 AMMORTAMENTO IMPIANTI E MACCHINARI	0	0	0	0
		1402003 Ammortamento attrezzature sanitarie	2.246.374	2.667.966	421.592	18,8%
		81821001 AMM.TO ATTREZZATURE SANITARIE	1.022.386	1.028.778	6.391	0,6%
		81821101 AMM.TO ATTREZZATURE SCIENTIFICHE	1.223.988	1.639.188	415.200	33,9%
		1402004 Ammortamento attrezzature informatiche	368.866	400.379	31.513	8,5%
		81821504 AMMORTAMENTO ATTREZZATURE INFORMATICHE	368.866	400.379	31.513	8,5%
		1402005 Ammortamento automezzi	14.147	6.386	-7.761	-54,9%
		81821502 AMM.TO AUTOMEZZI	14.147	6.386	-7.761	-54,9%
		1402006 Ammortamento mobili e arredi	413.417	381.801	-31.617	-7,6%

cod_118	CONTO ECONOMICO DI DETTAGLIO			consuntivo 2014	consuntivo 2015	consuntivo 2015- consuntivo 2014	%
		81821501 AMM.TO MOBILI E ARREDI	413.417	381.801	-31.617	-7,6%	
		1402007 Ammortamento beni strumentali diversi	147.002	123.629	-23.372	-15,9%	
		81821507 AMMORTAMENTO ALTRI BENI	147.002	123.629	-23.372	-15,9%	
	BA2630	B.14) Svalutazione delle immobilizzazioni e dei crediti	274.335	1.324.526	1.050.190	382,8%	
B.9)	BA2640	<i>B.14.A) Svalutazione delle immobilizzazioni immateriali e materiali</i>	0	0	0		
		1403001 Svalutazione immobilizzazioni	0	0	0		
		81840501 SVALUTAZIONE DELLE IMMOBILIZZAZIONI	0	0	0		
B.9)	BA2650	<i>B.14.B) Svalutazione dei crediti</i>	274.335	1.324.526	1.050.190	382,8%	
		1404001 Svalutazione crediti	274.335	1.324.526	1.050.190	382,8%	
		81860501 ACCANT. AL F.DO SVAL. CREDITI DA R.E.R.	0	0	0		
		81860502 ACCANT. AL F.DO SVAL. CRED.DA AUSL E OSP	0	52.666	52.666		
		81860503 ACCANT. AL F.DO SVAL.CRED.DA ALTRE AMMIN.PUBBL.	274.335	0	-274.335	-100,0%	
		81860504 ACCANT. AL F.DO SVAL.CREDITI DIVERSI	0	1.271.859	1.271.859		
	BA2660	B.15) Variazione delle rimanenze	458.808	-633.915	-1.092.723	-238,2%	
B.10.a)	BA2670	<i>B.15.A) Variazione rimanenze san.</i>	446.403	-505.661	-952.064	-213,3%	
		0701001 Beni sanitari	0	0	0		
		71700501 RIM.INIZ. PROD.SAN. CORSO LAV,SEMIL.,FIN	0	0	0		
		0702001 Degenze in corso	0	0	0		
		71700502 RIMANENZE FINALI SANITARIE DI PRODOTTI IN CORSO, SEMILAV. E PRO	0	0	0		
		1501002 Var Rim Emoderivati con codice AIC	5.075	-18.546	-23.621	-465,5%	
		81850502 VAR. RIM. EMODERIVATI CON CODICE MIN SAN	5.075	-18.546	-23.621	-465,5%	
		1501009 Var Rim Prodotti farmaceutici ad uso veterinario	0	0	0		
		81850509 PRODOTTI FARMACEUTICI AD USO VETERINARIO	0	0	0		
		1501011 Var Rim Strumentario e ferri chirurgici	17.043	-28.981	-46.024	-270,0%	
		81850511 STRUMENTARIO E FERRI CHIRURGICI	17.043	-28.981	-46.024	-270,0%	
		1501014 Var Rim Presidi ad uso veterinario	0	-2.838	-2.838		
		81850514 PRESIDI AD USO VETERINARIO	0	-2.838	-2.838		
		1501015 Var Rim Prodotti dietetici	-156	-81	74	-47,8%	
		81850515 PRODOTTI DIETETICI	-156	-81	74	-47,8%	
		1501016 Var Rim Cellule e tessuti umani per trapianto	445.971	358.537	-87.434	-19,6%	
		81850516 CELLULE E TESSUTI UMANI PER TRAPIANTO	445.971	358.537	-87.434	-19,6%	
		1501017 Var Rim Ossigeno	-244	-766	-522	213,7%	
		81850517 VAR.RIM. SAN. OSSIGENO CON AIC	-244	-766	-522	213,7%	
		1501018 Var Rim Sangue ed emoderivati senza codice AIC	0	0	0		
		81850518 VAR.RIM. SANGUE ED EMODERIVATI SENZA CODICE MIN.SAN.	0	0	0		
		1501020 Var Rim Medicinali con AIC, ad eccezione di vaccini ed emoderivati di produzione regio	-35.286	-78.362	-43.077	122,1%	
		81850520 VAR.RIM - MEDIC. CON AIC, ECCETTO VACCINI ED EMOD.PROD.RER	-35.286	-78.362	-43.077	122,1%	
		1501021 Var Rim Mezzi di contrasto dotati di AIC	-1.695	-621	1.075	-63,4%	
		81850521 MEZZI DI CONTRASTO DOTATI DI AIC	-1.695	-621	1.075	-63,4%	
		1501025 Var Rim Medicinali senza AIC	7.221	-2.762	-9.983	-138,2%	
		81850525 VAR. RIM MEDICINALI SENZA AIC	7.221	-2.762	-9.983	-138,2%	
		1501026 Var Rim Gas medicinali privi di AIC	0	0	0		
		81850526 VAR. RIM GAS MEDICALI PRIVI DI AIC	0	0	0		
		1501027 Var Rim Prodotti chimici	131	-6.271	-6.402	-4873,1%	
		81850527 VAR. RIM PRODOTTI CHIMICI	131	-6.271	-6.402	-4873,1%	
		1501028 Var Rim Dispositivi medico diagnostici in vitro (IVD)	-13.171	-150.221	-137.051	1040,6%	
		81850528 VAR. RIM.DISPOSITIVI MEDICO DIAGNOSTICI IN VITRO	-13.171	-150.221	-137.051	1040,6%	
		1501030 Var Rim Materiale radiografico e diagnostici di radiologia	-3.710	-1.355	2.355	-63,5%	
		81850530 VAR. RIM MAT.RADIOGRAFICO E DIAGNOSI DI RADIOLOGIA	-3.710	-1.355	2.355	-63,5%	
		1501032 Var Rim Dispositivi medici impiantabili non attivi	-23.349	-244.246	-220.897	946,1%	
		81850506 MATERIALE PROTESICO E PER OSTEOINTESI	-23.349	-244.246	-220.897	946,1%	
		1501034 Var Rim Dispositivi medici	54.429	-249.212	-303.641	-557,9%	
		81850507 PRESIDI MEDICO CHIRURGICI	54.429	-249.212	-303.641	-557,9%	
		1501035 Var Rim Vetrie e materiale di laboratorio	67	-43.776	-43.842	-65651,9%	
		81850535 VAR. RIM VETREERIA E MATERIALI DI LABORATORIO	67	-43.776	-43.842	-65651,9%	
		1501036 Var Rim Presidi medico-chirurgici non dispositivi medici	7.089	-13.189	-20.278	-286,0%	
		81850536 VAR. RIM PRESIDI MED-CHIRUR NON DISPOSITIVO	7.089	-13.189	-20.278	-286,0%	
		1501037 Var Rim Altri beni e prodotti sanitari	-13.032	-21.904	-8.872	68,1%	
		81850537 VAR. RIM ALTRI BENI E PRODOTTI SANITARI	-13.032	-21.904	-8.872	68,1%	
		1501038 Var Rim Gas ad uso di laboratorio	0	-348	-348		
		81850512 GAS MEDICALI E AD USO DI LABORATORIO	0	-348	-348		
		1501039 Var Rim Vaccini per profilassi con codice AIC	20	-719	-739	-3654,3%	
		81850513 SIERIE VACCINI PER PROFILASSI	20	-719	-739	-3654,3%	
B.10.b)	BA2680	<i>B.15.B) Variazione rimanenze non san.</i>	12.404	-128.254	-140.659	-1133,9%	
		0701002 Beni non sanitari	0	0	0		
		71701001 RIMANENZE INIZIALI NON SANITARIE DI PROD. IN CORSO,SEMIL.,PROD.	0	0	0		
		71701002 RIM.FIN. PR.NON SAN. CORSO LAV,SEMIL.,FIN	0	0	0		
		1502001 Var Rim Prodotti alimentari	0	0	0		
		81851001 PRODOTTI ALIMENTARI	0	0	0		
		1502002 Var Rim Materiale di guardaroba, pulizia e convivenza	6.902	-48.454	-55.356	-802,0%	
		81851002 MATERIALE DI GUARDAROBA, PULIZIA E CONVIVENZA	6.902	-48.454	-55.356	-802,0%	
		1502003 Var Rim Combustibili, carburanti e lubrificanti	0	0	0		
		81851003 COMBUSTIBILI, CARBURANTI E LUBRIFICANTI	0	0	0		
		1502004 Var Rim Supporti informatici	767	-76.802	-77.569	-10112,7%	
		81851004 SUPPORTI INFORMATICI	767	-76.802	-77.569	-10112,7%	
		1502005 Var Rim Carta, cancelleria e stampati	-591	-1.581	-990	167,4%	
		81851005 CARTA CANCELLERIA E STAMPATI	-591	-1.581	-990	167,4%	
		1502006 Var Rim Software a rapida obsolescenza	0	0	0		
		81851006 SOFTWARE A RAPIDA OBSOLESCENZA	0	0	0		
		1502007 Var Rim Altro materiale non sanitario	437	-3.177	-3.614	-827,1%	
		81851007 ALTRO MATERIALE NON SANITARIO	437	-3.177	-3.614	-827,1%	
		1502008 Var Rim Articoli tecnici per manutenzione ordinaria	0	0	0		
		81851008 ARTICOLI TECNICI PER MANUTENZIONE ORDINARIA	0	0	0		
		1502009 Var Rim Altri beni non sanitari a rapida obsolescenza	4.890	1.760	-3.129	-64,0%	
		81851009 ALTRI BENI NON SANITARI A RAPIDA OBSOLESCENZA	4.890	1.760	-3.129	-64,0%	
	BA2690	B.16) Accantonamenti dell'esercizio	9.484.014	7.131.485	-2.352.529	-24,8%	
	BA2700	<i>B.16.A) Accantonamenti per rischi</i>	1.984.189	2.389.529	405.340	20,4%	
B.11.a)	BA2710	<i>B.16.A.1) Accantonamenti per cause civili ed oneri processuali</i>	21.115	489.529	468.414	2218,4%	
		1601001 Accantonamenti al fondo vertenze in corso	21.115	489.529	468.414	2218,4%	
		81901001 ACC.TO PER VERTENZE IN CORSO (CONTROVERSIE LEGALI)	21.115	489.529	468.414	2218,4%	
B.11.a)	BA2720	<i>B.16.A.2) Accantonamenti per contenzioso pers. dip.</i>	50.000	0	-50.000	-100,0%	
		1601003 Accantonamenti per contenzioso personale dipendente	50.000	0	-50.000	-100,0%	
		81901003 ACCANTONAMENTO PER CONTENZIOSO PERSONALE DIPENDENTE	50.000	0	-50.000	-100,0%	
B.11.a)	BA2730	<i>B.16.A.3) Accantonamenti per rischi connessi all'acquisto di prest. san. da privato</i>	0	0	0		

cod_118	CONTO ECONOMICO DI DETTAGLIO		consuntivo 2014	consuntivo 2015	consuntivo 2015- consuntivo 2014	%
B.11.a)	BA2740	B.16.A.4) Accantonamenti per copertura diretta dei rischi (autoassicurazione)			0	
B.11.a)	BA2750	B.16.A.5) Altri accantonamenti per rischi	1.913.074	1.900.000	-13.074	-0,7%
		1601007 Accantonamenti al fondo per franchigie assicurative	1.725.000	1.900.000	175.000	10,1%
		nuovo 81901007 ACCANTONAMENTO RISCHI NON ASSICURATI (franchigia)	1.725.000	1.900.000	175.000	10,1%
		1601008 Accantonamenti ad altri fondi rischi	0	0	0	
		ex 1601002 81901002 ACCANTONAMENTO AD ALTRI FONDI RISCHI	0	0	0	
		1601004 Accantonamenti al fondo per ferie maturate e non godute e straordinari del personale	188.074	0	-188.074	-100,0%
		81901004 ACCANTONAMENTO F.DO FERIE MATURATE E NON GODUTE E STRAORD.	188.074	0	-188.074	-100,0%
B.11.b)	BA2760	B.16.B) Accantonamenti per premio di operosità (SUMAI)	0	0	0	
	BA2770	B.16.C) Accantonamenti per quote inutilizzate di contributi vincolati	3.751.180	1.704.853	-2.046.328	-54,6%
B.11.c)	BA2780	B.16.C.1) Accantonamenti per quote inut. contributi da Regione e Prov. Aut. per quota F.S. v	0	0	0	
		1701014 Accantonamenti per quote inutilizzate contributi vincolati da FSN	0	0	0	
		81902014 ACCANT.TI PER QUOTE INUTILIZ. CONTRIB. VINC.DA FSN	0	0	0	
B.11.c)	BA2790	B.16.C.2) Accantonamenti per quote inut. contributi da sogg. pub. (extra fondo) vincolati	3.382	0	-3.382	
		1701015 Accantonamenti per quote inutilizzate contributi da Regione (extra-fondo) vincolati	0	0	0	
		81902015 ACCANT.TI Q.TE INUTILIZ. CONTRIB. DA RER(EXTRA FONDO) VINCOLATI	0	0	0	
		1701016 Accantonamenti per quote inutilizzate contributi da Aziende sanitarie della Regione vin	3.382	0	-3.382	
		81902016 ACCANT.TI Q.TE INUTILIZ. CONTRIB. DA AZ.SAN.RER VINCOLATI	3.382	0	-3.382	
		1701017 Accantonamenti per quote inutilizzate contributi da soggetti pubblici diversi	0	0	0	
		81902017 ACCANT.TI Q.TE INUTILIZ. CONTRIB. DA SOGG.PUB.DIV	0	0	0	
B.11.c)	BA2800	B.16.C.3) Accantonamenti per quote inut. contributi da sogg. pub. per ricerca	3.747.798	1.704.853	-2.042.945	-54,5%
		1701018 Accantonamenti per quote inutilizzate contributi per icerca finalizzata	1.898.965	423.455	-1.475.510	-77,7%
		81902018 ACCANT.TI Q.TE INUTILIZ. CONTRIB. PER RIC.FINALIZ	1.898.965	423.455	-1.475.510	-77,7%
		1701019 Accantonamenti per quote inutilizzate contributi per ricerca da Regione	0	0	0	
		81902019 ACCANT.TI Q.TE INUTILIZ. CONTRIB. PER RICERCA DA RER	0	0	0	
		1701020 Accantonamenti per quote inutilizzate contributi per ricerca da Regione - altri contributi	0	0	0	
		81902020 ACCANT.TI Q.TE INUTILIZ. CONTRIB. PER RICERCA DA RER-ALTRI CONTR	0	0	0	
		1701021 Accantonamenti per quote inutilizzate contributi per ricerca da altri soggetti	1.848.833	1.281.398	-567.435	-30,7%
		81902021 ACCANT.TI Q.TE INUTILIZ. CONTRIB. PER RICERCA DA ALTRI SOGGETTI	1.848.833	1.281.398	-567.435	-30,7%
B.11.c)	BA2810	B.16.C.4) Accantonamenti per quote inut. contributi vincolati da privati	0	0	0	
		1701025 Accantonamenti per quote inutilizzate altri contributi vincolati da privati	0	0	0	#DIV/0!
		81902025 ACCANT.TI Q.TE INUTILIZ. ALTRI CONTRIB. VINCOLATI DA PRIVATI	0	0	0	
	BA2820	B.16.D) Altri accantonamenti	3.748.645	3.037.104	-711.541	-19,0%
B.11.d)	BA2830	B.16.D.1) Accantonamenti per interessi di mora	0	0	0	
		1701004 Accantonamento al fondo interessi moratori	0	0	0	
		81902004 ACCANTONAMENTO AL FONDO INTERESSI MORATORI	0	0	0	
B.11.d)	BA2840	B.16.D.2) Acc. Rinnovi convenzioni MMG/PLS/MCA	0	0	0	
B.11.d)	BA2850	B.16.D.3) Acc. Rinnovi convenzioni Medici Sumai	0	0	0	
B.11.d)	BA2860	B.16.D.4) Acc. Rinnovi contratt.: dirigenza medica	0	0	0	
		1701008 Accantonamento al fondo per rinnovo contrattuale personale dirigenza medica	0	0	0	
		81902008 ACCANTONAMENTO AL FONDO RINN. CONTRATT.PERS.DIRIGENZA MEDIC	0	0	0	
		1701011 Accantonamento al fondo per rinnovo contrattuale personale universitario	0	0	0	
		81902011 ACCANTONAMENTO AL F.DO RINNOVI CONTRATTUALI UNIVERSITARI	0	0	0	
B.11.d)	BA2870	B.16.D.5) Acc. Rinnovi contratt.: dirigenza non medica	0	0	0	
		1701009 Accantonamento al fondo per rinnovo contrattuale personale dirigenza non medica	0	0	0	
		81902009 ACCANTONAMENTO AL F.DO RINNOVI CONTRATT.DIRIGENZA NON MEDIC	0	0	0	
B.11.d)	BA2880	B.16.D.6) Acc. Rinnovi contratt.: comparto	0	0	0	
		1701010 Accantonamento al fondo per rinnovo contrattuale personale comparto	0	0	0	
		81902010 ACCANTONAMENTO AL F.DO RINNOVI CONTRATTUALI COMPARTO	0	0	0	
B.11.d)	BA2890	B.16.D.7) Altri accantonamenti	3.748.645	3.037.104	-711.541	-19,0%
		1701005 Accantonamento al fondo personale in quiescenza	0	0	0	
		81920501 ACCANT.ONERI PERSONALE IN QUIESCENZA	0	0	0	
		1701026 Accantonamento al fondo indennità organi istituzionali	109.735	74.321	-35.413	-32,3%
		81902026 ACCANT.TI AL FONDO INDENNITA ORGANI ISTITUZIONALI	109.735	74.321	-35.413	-32,3%
		1701027 Accantonamento al fondo per manutenzioni cicliche	3.000.000	2.454.890	-545.110	-18,2%
		ex 1701006 81902007 ACC.TO PER MANUTENZ. PROGRAMM. NON INCREMENTATIVE	3.000.000	2.454.890	-545.110	-18,2%
		1701028 Accantonamento al fondo spese legali	54.801	37.008	-17.793	-32,5%
		nuovo 81902027 ACCANT.TI AL FONDO SPESE LEGALI	54.801	37.008	-17.793	-32,5%
		1701030 Accantonamenti ad altri fondi per oneri	584.110	470.884	-113.225	-19,4%
		ex 1701006 81902006 ACCANTONAMENTO AD ALTRI FONDI PER ONERI	584.110	470.884	-113.225	-19,4%
		ex 1701006 81920502 ACCANTONAMENTO PER T.F.R.	0	0	0	
		ex 1701006 81920503 ACCANTONAMENTO PER SPESE FUTURE SU RICAVI DA CORSI	0	0	0	
	BZ9999	Totale costi della produzione (B)	164.860.500	158.276.368	-6.584.131	-4,0%
		C) Proventi e oneri finanziari			0	
	CA0010	C.1) Interessi attivi	3.496	156	-3.340	-95,5%
C.1)	CA0020	C.1.A) Interessi attivi su c/tesoreria unica			0	
C.1)	CA0030	C.1.B) Interessi attivi su c/c postali e bancari	2.311	4	-2.307	-99,8%
		2001004 Interessi attivi su c/c postali e bancari	2.311	4	-2.307	-99,8%
		82201002 INTERESSI ATTIVI SU C/C CASSA ECONOMALE	0	0	0	
		82201004 INTERESSI ATTIVI SU C/C BANCA ITALIA	2.251	0	-2.251	-100,0%
		82201005 INTERESSI ATTIVI SU C/C POSTALE	60	4	-56	-92,8%
		82201006 INTERESSI ATTIVI SU C/C TESORERIA	0	0	0	
C.1)	CA0040	C.1.C) Altri interessi attivi	1.186	152	-1.034	-87,2%
		2001006 Altri interessi attivi	1.186	152	-1.034	-87,2%
		82201003 INTERESSI ATTIVI DIVERSI	1.186	152	-1.034	-87,2%
	CA0050	C.2) Altri proventi	59	79	21	34,9%
C.1)	CA0060	C.2.A) Proventi da partecipazioni	0	0	0	
		1901001 Proventi da partecipazioni	0	0	0	
		82301001 PROVENTI DA PARTECIPAZIONI	0	0	0	
C.1)	CA0070	C.2.B) Proventi finanziari da crediti iscritti nelle immobilizzazioni	0	0	0	
C.1)	CA0080	C.2.C) Proventi finanziari da titoli iscritti nelle immobilizzazioni	0	0	0	
		2001001 Proventi da titoli	0	0	0	
		82201001 INTERESSI ATTIVI SU TITOLI	0	0	0	
C.1)	CA0090	C.2.D) Altri proventi finanziari diversi dai precedenti	59	79	21	34,9%
C.1)	CA0100	C.2.E) Utili su cambi	59	79	21	34,9%
		2001003 Utili su cambi	59	79	21	34,9%
		82150501 UTILI SU CAMBI	59	79	21	34,9%
	CA0110	C.3) Interessi passivi	321.954	492.944	170.990	53,1%
C.2)	CA0120	C.3.A) Interessi passivi su anticipazioni di cassa	0	0	0	
		2102001 Interessi passivi su anticipazioni dell'Istituto Tesoriere	0	0	0	
		82200501 INTERESSI PASSIVI TESORIERE	0	0	0	
C.2)	CA0130	C.3.B) Interessi passivi su mutui	255.788	455.175	199.387	78,0%
		2101001 Interessi su mutui	255.788	455.175	199.387	78,0%
		82200502 INTERESSI PASSIVI DA MUTUI	255.788	455.175	199.387	78,0%

cod_118	CONTO ECONOMICO DI DETTAGLIO		consuntivo 2014	consuntivo 2015	consuntivo 2015- consuntivo 2014	%
C.2)	CA0140	C.3.C) Altri interessi passivi	66.167	37.769	-28.398	-42,9%
		2102002 Interessi passivi diversi all'Istituto Tesoriere	0	0	0	
		82203002 INTERESSI PASSIVI DIVERSI ALL'ISTITUTO TESORIERE	0	0	0	
		2103001 Interessi passivi verso fornitori	66.167	37.769	-28.398	-42,9%
		82200503 INTERESSI PASSIVI DI MORA E SVAL. MONET.	66.167	37.769	-28.398	-42,9%
	CA0150	C.4) Altri oneri	22.161	33.383	11.222	50,6%
C.2)	CA0160	C.4.A) Altri oneri finanziari	21.833	32.337	10.504	48,1%
		2104001 Oneri e commissioni bancarie e di c/c postale	21.833	32.337	10.504	48,1%
		82100502 ONERI BANCARI E FINANZIARI	21.833	32.337	10.504	48,1%
C.2)	CA0170	C.4.B) Perdite su cambi	329	1.046	717	218,2%
		2103002 Perdite su cambi	329	1.046	717	218,2%
		82100503 PERDITE SU CAMBI	329	1.046	717	218,2%
	CZ9999	Totale proventi e oneri finanziari (C)	-340.561	-526.092	-185.531	54,5%
		D) Rettifiche di valore di attività finanziarie			0	
D.1)	DA0010	D.1) Rivalutazioni	0	0	0	
		2201001 Rivalutazioni di partecipazioni	0	0	0	
		83502001 RIVALUTAZIONI DI PARTECIPAZIONI	0	0	0	
		2201002 Rivalutazioni di immobilizzazioni che non costituiscono partecipazioni	0	0	0	
		83101001 RIVALUTAZIONI DI IMMOBILIZZAZIONI FINANZIARIE	0	0	0	
		83502002 RIVALUTAZIONI DI IMMOBILIZ. CHE NON COSTITUISCONO PARTECIPAZIONI	0	0	0	
D.2)	DA0020	D.2) Svalutazioni	0	0	0	
		2301001 Svalutazioni di partecipazioni	0	0	0	
		83502501 SVALUTAZIONI DI PARTECIPAZIONI	0	0	0	
		2301002 Svalutazioni di immobilizzazioni che non costituiscono partecipazioni	0	0	0	
		83100501 SVALUTAZIONI ATTIVITA' FINANZIARIE	0	0	0	
		83502502 SVALUTAZIONI DI IMMOBILIZ. CHE NON COSTITUISCONO PARTECIPAZIONI	0	0	0	
	DZ9999	Totale rettifiche di valore di attività finanziarie (D)	0	0	0	
		E) Proventi e oneri straordinari			0	
	EA0010	E.1) Proventi straordinari	3.296.678	2.276.666	-1.020.012	-30,9%
E.1.a)	EA0020	E.1.A) Plusvalenze	0	6.000	6.000	
		0803001 Plusvalenze su attrezzature sanitarie	0	6.000	6.000	
		71201012 PLUSVALENZE IRES DA CESSIONI IMMOBIL. TIPICHE	0	0	0	
		71900502 PLUSVALENZE DA CESSIONI IMMOBIL. TIPICHE	0	6.000	6.000	
		2401001 Plusvalenze straordinarie	0	0	0	
		84200501 PLUSVALENZE DA ALIENAZIONE CESPITI	0	0	0	
		84200502 PLUSVALENZE DIVERSE	0	0	0	
	EA0030	E.1.B) Altri proventi straordinari	3.296.678	2.270.666	-1.026.012	-31,1%
E.1.b)	EA0040	E.1.B.1) Proventi da donazioni e liberalità diverse	46.870	85.106	38.236	81,6%
		2402002 Erogazioni liberali	46.870	85.106	38.236	81,6%
		84501003 DONAZIONI IN DENARO	11.811	14.060	2.249	19,0%
		84501004 DONAZIONI DI BENI STRUMENTALI	35.059	71.046	35.986	102,6%
	EA0050	E.1.B.2) Sopravvenienze attive	767.447	265.443	-502.003	-65,4%
E.1.b)	R EA0060	E.1.B.2.1) Soprav. attive v/az. san. pubbliche della Regione	9.842	2.190	-7.652	-77,7%
		0804005 Sopravvenienze attive per mobilità verso Aziende Sanitarie della Regione	186	282	96	51,9%
		71901003 SOPRAVVENIENZE ATTIVE PER MOBILITA' V/AZ. SAN. RER	186	282	96	51,9%
		0804007 Altre sopravvenienze attive verso Aziende Sanitarie della Regione	9.656	1.908	-7.748	-80,2%
		71901005 ALTRE SOPRAVVENIENZE ATTIVE V/AZ. SAN. RER	9.656	1.908	-7.748	-80,2%
	EA0070	E.1.B.2.2) Soprav. attive v/terzi	757.604	263.253	-494.352	-65,3%
E.1.b)	S EA0080	E.1.B.2.2.A) Soprav. attive v/terzi relative alla mobilità extraregionale				
E.1.b)	EA0090	E.1.B.2.2.B) Soprav. attive v/terzi relative al pers.	64.434	9.688	-54.746	-85,0%
		0804016 Sopravvenienze attive v/terzi relative al personale	64.434	9.688	-54.746	-85,0%
		84500416 SOPRAVVENIENZE ATTIVE V/TERZI RELATIVE AL PERSONALE	64.434	9.688	-54.746	-85,0%
E.1.b)	EA0100	E.1.B.2.2.C) Soprav. attive v/terzi relative alle convenzioni con medici di base				
E.1.b)	EA0110	E.1.B.2.2.D) Soprav. attive v/terzi relative alle convenzioni per la specialistica				
E.1.b)	EA0120	E.1.B.2.2.E) Soprav. attive v/terzi relative all'acquisto prestaz. san. da operatori accreditati				
E.1.b)	EA0130	E.1.B.2.2.F) Soprav. attive v/terzi relative all'acquisto di beni e servizi	258.653	74.803	-183.850	-71,1%
		0804020 Sopravvenienze attive v/terzi relative all'acquisto di beni e servizi	258.653	74.803	-183.850	-71,1%
		84501001 SOPRAVVENIENZE ATTIVE ORDINARIE	258.653	74.803	-183.850	-71,1%
E.1.b)	EA0140	E.1.B.2.2.G) Altre Soprav. attive v/terzi	434.517	178.762	-255.756	-58,9%
		0804014 Sopravvenienze attive da Fondo Sanitario Regionale	0	0	0	
		71901007 SOPRAV. ATTIVE ORD. DA FONDO SANITARIO	0	0	0	
		0804021 Altre sopravvenienze attive verso terzi	434.517	178.762	-255.756	-58,9%
		84500421 ALTRE SOPRAVVENIENZE ATTIVE VERSO TERZI	434.517	178.762	-255.756	-58,9%
		2402001 Sopravvenienze attive straordinarie	0	0	0	
		71901002 SOPRAVVENIENZE ATTIVE STRAORDINARIE	0	0	0	
	EA0150	E.1.B.3) Insussistenze attive	2.482.361	1.920.117	-562.244	-22,6%
E.1.b)	R EA0160	E.1.B.3.1) Insussistenze attive v/az. san. pubbliche della Regione	1.356	0	-1.356	-100,0%
		0804008 Insussistenze del passivo per mobilità verso Aziende Sanitarie della Regione	0	0	0	#DIV/0!
		71900408 INSUSSISTENZE DEL PASSIVO MOB. INTRA-REGIONALE	0	0	0	#DIV/0!
		0804015 Altre insussistenze del passivo verso Az RER	1.356	0	-1.356	
		71901015 ALTRE INSUSSISTENZE DEL PASSIVO VERSO AZ. SAN. RER	1.356	0	-1.356	
	EA0170	E.1.B.3.2) Insussistenze attive v/terzi	2.481.005	1.920.117	-560.888	-22,6%
E.1.b)	S EA0180	E.1.B.3.2.A) Insussistenze attive v/terzi relative alla mobilità extraregionale	0	0	0	
E.1.b)	EA0190	E.1.B.3.2.B) Insussistenze attive v/terzi relative al pers.	201.058	399.884	198.826	98,9%
		0804010 Insussistenze del passivo verso personale dipendente	201.058	399.884	198.826	98,9%
		71901006 INSUSSISTENZE DEL PASSIVO PERSONALE	201.058	399.884	198.826	98,9%
E.1.b)	EA0200	E.1.B.3.2.C) Insussistenze attive v/terzi relative alle convenzioni con medici di base				
E.1.b)	EA0210	E.1.B.3.2.D) Insussistenze attive v/terzi relative alle convenzioni per la specialistica				
E.1.b)	EA0220	E.1.B.3.2.E) Insussistenze attive v/terzi relative all'acquisto prestaz. san. da operatori accreditati				
E.1.b)	EA0230	E.1.B.3.2.F) Insussistenze attive v/terzi relative all'acquisto di beni e servizi	1.186.556	1.220.233	33.677	2,8%
		0804022 Insussistenze del passivo verso terzi relative all'acquisto di beni e servizi	1.186.556	1.126.846	-59.710	-5,0%
		84501002 INSUSSISTENZE DEL PASSIVO ORDINARIE	1.186.556	1.126.846	-59.710	-5,0%
		0804025 Insussistenze del passivo per payback relativo ad altri farmaci soggetti ad accordi negoziati	0	93.388	93.388	#DIV/0!
		84501006 INSUSSIS. DEL PASSIVO PER PAYBACK FARMACI SOGGETTI A NEGOZIATI	0	93.388	93.388	#DIV/0!
E.1.b)	EA0240	E.1.B.3.2.G) Altre insussistenze attive v/terzi	1.093.391	300.000	-793.391	-72,6%
		0804023 Altre insussistenze del passivo v/terzi	0	300.000	300.000	
		84501005 ALTRE INSUSSISTENZE DEL PASSIVO	0	300.000	300.000	
		2402003 Insussistenze del passivo straordinarie	1.093.391	0	-1.093.391	-100,0%
		84502001 INSUSSISTENZE DEL PASSIVO STRAORDINARIE	1.093.391	0	-1.093.391	-100,0%
E.1.b)	EA0250	E.1.B.4) Altri proventi straordinari				
	EA0260	E.2) Oneri straordinari	214.015	196.127	-17.888	-8,4%
E.2.a)	EA0270	E.2.A) Minusvalenze	23.233	3.794	-19.439	-83,7%
		1802001 Minusvalenze su attrezzature sanitarie	22.934	3.627	-19.307	-84,2%

cod_118	CONTO ECONOMICO DI DETTAGLIO		consuntivo 2014	consuntivo 2015	consuntivo 2015- consuntivo 2014	%
		82201501 MINUSVALENZE SU ATTREZZATURE SANITARIE	22.934	3.627	-19.307	-84,2%
		1802002 Minusvalenze su altri beni mobili	299	167	-132	-44,2%
		82201502 MINUSVALENZE SU ALTRI BENI MOBILI	299	167	-132	-44,2%
		2501001 Minusvalenze straordinarie	0	0	0	
		84100501 MINUSVALENZE ALIENAZIONE CESPITI	0	0	0	
		84100502 MINUSVALENZE DIVERSE	0	0	0	
	EA0280	E.2.B) Altri oneri straordinari	190.782	192.332	1.550	0,8%
E.2.b)	EA0290	E.2.B.1) Oneri tributari da esercizi precedenti	7.052	3.929	-3.124	-44,3%
		2502002 Imposte esercizi precedenti	7.052	3.929	-3.124	-44,3%
		84300501 IRES ESERCIZI PRECEDENTI	3.176	489	-2.687	-84,6%
		84500503 CONDONI FISCALI, MULTE AMMENDE E SANZIONI	3.876	3.440	-437	-11,3%
E.2.b)	EA0300	E.2.B.2) Oneri da cause civili ed oneri processuali	0	0	0	0
		1801007 Risarcimenti	0	0	0	
		81751015 SPESE PER LITI, ARBITRAGGI E RISARCIMEN.	0	0	0	
		81751021 INDENNIZZI AL PERS. DIP. E RIMB. SPESE DI CURA	0	0	0	
		81751033 RISARCIMENTO SINISTRI A CARICO ENTE	0	0	0	
	EA0310	E.2.B.3) Sopravvenienze passive	183.163	165.595	-17.567	-9,6%
R	EA0320	E.2.B.3.1) Soprav. passive v/az. san. pubbliche della Regione	83.106	12.152	-70.954	-85,4%
E.2.b)	R EA0330	E.2.B.3.1.A) Soprav. passive v/az. san. pubbliche relative alla mobilità intraregionale	3.037	3.411	374	
		1803005 Sopravvenienze passive per mobilità entro Regione	3.037	3.411	374	
		84505501 SOPRAVVENIENZE PASSIVE PER MOBILITA' ENTRO RER	3.037	3.411	374	
E.2.b)	R EA0340	E.2.B.3.1.B) Altre Soprav. passive v/az. san. pubbliche della Regione	80.069	8.741	-71.328	-89,1%
		1803007 Altre sopravvenienze passive da Aziende Sanitarie della Regione	80.069	8.741	-71.328	-89,1%
		84505504 ALTRE SOPRAVVENIENZE PASS. ORD. DA AZ. SAN. DELLA RER	80.069	8.741	-71.328	-89,1%
	EA0350	E.2.B.3.2) Soprav. passive v/terzi	100.057	153.443	53.386	53,4%
E.2.b)	S EA0360	E.2.B.3.2.A) Soprav. passive v/terzi relative alla mobilità extraregionale	0	0	0	0
	EA0370	E.2.B.3.2.B) Soprav. passive v/terzi relative al pers.	6.364	5.001	-1.363	-21,4%
E.2.b)	EA0380	E.2.B.3.2.B.1) Soprav. passive v/terzi relative al pers. - dirigenza medica	6.364	640	-5.724	-89,9%
		1301009 P. Sanitario Medico - Oneri contrattuali arretrati	0	0	0	
		81403009 MED.VET - ONERI CONTR. ARRETRATI	0	0	0	
		1301010 P. Sanitario Medico - Oneri personale in quiescenza	0	0	0	
		81403010 MED.VET - ONERI PERSONALE IN QUIESCENZA	0	0	0	
		1803010 Sopravvenienze passive personale dirigenza medica	6.364	640	-5.724	-89,9%
		84500509 SOPRAVVENIENZE PASS. ORD. PERSONALE DIR. MEDICA	6.364	640	-5.724	-89,9%
E.2.b)	EA0390	E.2.B.3.2.B.2) Soprav. passive v/terzi relative al pers. - dirigenza non medica	0	31	31	
		1302009 P. Sanitario Non Medico-Dirigenza - Oneri contrattuali arretrati	0	0	0	
		81404009 N.MED.DIR - ONERI CONTRATTUALI ARRETRATI	0	0	0	
		1302010 P. Sanitario Non Medico-Dirigenza - Oneri personale in quiescenza	0	0	0	
		81404010 N.MED.DIR - ONERI PERSONALE IN QUIESCENZA	0	0	0	
		1304008 P. Professionale-Dirigenza - Oneri contrattuali arretrati	0	0	0	
		81452008 PROF.DIR - ONERI CONTRATTUALI ARRETRATI	0	0	0	
		1304009 P. Professionale-Dirigenza - Oneri personale in quiescenza	0	0	0	
		81502009 TEC.DIR - ONERI PERSONALE IN QUIESCENZA	0	0	0	
		1306008 P. Tecnico-Dirigenza - Oneri contrattuali arretrati	0	0	0	
		81502008 TEC.DIR - ONERI CONTRATTUALI ARRETRATI	0	0	0	
		1306009 P. Tecnico-Dirigenza - Oneri personale in quiescenza	0	0	0	
		81502009 TEC.DIR - ONERI PERSONALE IN QUIESCENZA	0	0	0	
		1308008 P. Amministrativo-Dirigenza - Oneri contrattuali arretrati	0	0	0	
		81552008 AMM.DIR - ONERI CONTRATTUALI ARRETRATI	0	0	0	
		1308009 P. Amministrativo-Dirigenza - Oneri personale in quiescenza	0	0	0	
		81552009 AMM.DIR - ONERI PERSONALE IN QUIESCENZA	0	0	0	
		1803011 Sopravvenienze passive personale dirigenza non medica	0	31	31	
		84500510 SOPRAVVENIENZE PASS. ORD. PERSONALE DIR. NON MEDICA	0	31	31	
E.2.b)	EA0400	E.2.B.3.2.B.3) Soprav. passive v/terzi relative al pers. - comparto	0	4.331	4.331	
		1303033 P. Sanitario Non Medico-Comparto - Oneri contrattuali arretrati	0	0	0	
		81405023 N.MED.COM - ONERI CONTRATTUALI ARRETRATI	0	0	0	
		1303034 P. Sanitario Non Medico-Comparto_Personale infermieristico-Oneri contrattuali arretrati	0	0	0	
		81406023 N.MED.INF - ONERI CONTRATTUALI ARRETRATI	0	0	0	
		1303035 P. Sanitario Non Medico-Comparto - Oneri personale in quiescenza	0	0	0	
		81405035 N.MED.COM - ONERI PERSONALE IN QUIESCENZA	0	0	0	
		1303036 P. Sanitario Non Medico-Comparto_Personale infermieristico-Oneri personale in quiescenza	0	0	0	
		81406036 N.MED.INF - ONERI PERSONALE IN QUIESCENZA	0	0	0	
		1305008 P. Professionale-Comparto - Oneri contrattuali arretrati	0	0	0	
		81453008 PROF.COM - ONERI CONTRATTUALI ARRETRATI	0	0	0	
		1305009 P. Professionale-Comparto - Oneri personale in quiescenza	0	0	0	
		81453009 PROF.COM - ONERI PERSONALE IN QUIESCENZA	0	0	0	
		1307008 P. Tecnico-Comparto - Oneri contrattuali arretrati	0	0	0	
		81503008 TEC.COM - ONERI CONTRATTUALI ARRETRATI	0	0	0	
		1307009 P. Tecnico-Comparto - Oneri personale in quiescenza	0	0	0	
		81503009 TEC.COM - ONERI PERSONALE IN QUIESCENZA	0	0	0	
		1309008 P. Amministrativo-Comparto - Oneri contrattuali arretrati	0	0	0	
		81553008 AMM.COM - ONERI CONTRATTUALI ARRETRATI	0	0	0	
		1309009 P. Amministrativo-Comparto - Oneri personale in quiescenza	0	0	0	
		81553009 AMM.COM - ONERI PERSONALE IN QUIESCENZA	0	0	0	
		1803012 Sopravvenienze passive personale comparto	0	4.331	4.331	
		84500511 SOPRAVVENIENZE PASS. ORDINARIE PERSONALE COMPARTO	0	4.331	4.331	
E.2.b)	EA0410	E.2.B.3.2.C) Soprav. passive v/terzi relative alle convenzioni con medici di base	0	0	0	0
E.2.b)	EA0420	E.2.B.3.2.D) Soprav. passive v/terzi relative alle convenzioni per la specialistica	0	0	0	0
E.2.b)	EA0430	E.2.B.3.2.E) Soprav. passive v/terzi relative all'acquisto prestaz. san. da operatori accreditati	0	0	0	0
E.2.b)	EA0440	E.2.B.3.2.F) Soprav. passive v/terzi relative all'acquisto di beni e servizi	71.467	63.652	-7.815	-10,9%
		1803017 Sopravvenienze passive v/terzi relative all'acquisto di beni e servizi	71.467	63.652	-7.815	-10,9%
		84500501 SOPRAVVENIENZE PASSIVE ORDINARIE	71.467	63.652	-7.815	-10,9%
E.2.b)	EA0450	E.2.B.3.2.G) Altre Soprav. passive v/terzi	22.226	84.790	62.563	
		1803018 Altre sopravvenienze passive v/terzi	19.175	84.790	65.615	342,2%
		84500518 ALTRE SOPRAVVENIENZE PASSIVE V/TERZI	19.175	84.790	65.615	342,2%
		2502001 Sopravvenienze passive straordinarie	3.051	0	-3.051	
		84505502 SOPRAVVENIENZE PASSIVE STRAORDINARIE	3.051	0	-3.051	
	EA0460	E.2.B.4) Insussistenze passive	567	22.808	22.241	
E.2.b)	R EA0470	E.2.B.4.1) Insussistenze passive v/az. san. pubbliche della Regione	0	5.100	5.100	
		1803008 Insussistenze dell'attivo per mobilità entro Regione	0	0	0	
		84500507 INSUSSISTENZE DELL'ATTIVO PER MOBILITA	0	0	0	
		1803014 Altre insussistenze dell'attivo verso Az RER	0	5.100	5.100	
		84500514 ALTRE INSUSSISTENZE DELL'ATTIVO VS AZ.SAN. REGIONE	0	5.100	5.100	
	EA0480	E.2.B.4.2) Insussistenze passive v/terzi	567	17.708	17.141	

cod_118	CONTO ECONOMICO DI DETTAGLIO		consuntivo 2014	consuntivo 2015	consuntivo 2015- consuntivo 2014	%
E.2.b)	S EA0490	E.2.B.4.2.A) Insussistenze passive v/terzi relative alla mobilità extraregionale			0	
E.2.b)	EA0500	E.2.B.4.2.B) Insussistenze passive v/terzi relative al pers.	566	16.986	16.420	2900,7%
		1803019 Insussistenze passive v/terzi relative al personale	566	16.986	16.420	2900,7%
		84500519 INSUSSISTENZE PASSIVE V/TERZI RELATIVE AL PERSONALE	566	16.986	16.420	2900,7%
E.2.b)	EA0510	E.2.B.4.2.C) Insussistenze passive v/terzi relative alle convenzioni con medici di base			0	
E.2.b)	EA0520	E.2.B.4.2.D) Insussistenze passive v/terzi relative alle convenzioni per la specialistica			0	
E.2.b)	EA0530	E.2.B.4.2.E) Insussistenze passive v/terzi relative all'acquisto prestaz. san. da operatori accreditati			0	
E.2.b)	EA0540	E.2.B.4.2.F) Insussistenze passive v/terzi relative all'acquisto di beni e servizi	0	0	0	
		1803023 Insussistenze passive v/terzi relative all'acquisto di beni e servizi	0	0	0	
		ex 84500502 84500523 INSUSSISTENZE PASSIVE V/TERZI PER ACQ.BENI E SERVIZI	0	0	0	
E.2.b)	EA0550	E.2.B.4.2.G) Altre insussistenze passive v/terzi	1	722	722	
		1803024 Altre insussistenze passive v/terzi	1	3	2	
		84500524 ALTRE INSUSSISTENZE PASSIVE V/TERZI	1	3	2	
		2502003 Insussistenze dell'attivo straordinarie	0	719	719	
		84500506 INSUSSISTENZE DELL'ATTIVO STRAORDINARIE	0	719	719	
E.2.b)	EA0560	E.2.B.5) Altri oneri straordinari			0	
	EZ9999	Totale proventi e oneri straordinari (E)	3.082.663	2.080.539	-1.002.123	-32,5%
	XA0000	Risultato prima delle imposte (A - B +/- C +/- D +/- E)	5.648.710	4.856.125	-792.585	-14,0%
		Imposte e tasse			0	
	YA0010	Y.1) IRAP	4.838.279	4.778.862	-59.416	-1,2%
Y.1.a)	YA0020	<i>Y.1.A) IRAP relativa a personale dipendente</i>	3.808.594	3.777.038	-31.555	-0,8%
		2601001 IRAP Personale medico e veterinario	1.150.989	1.136.528	-14.461	-1,3%
		85101001 IRAP PERSONALE MEDICO E VETERINARIO	1.150.989	1.136.528	-14.461	-1,3%
		2601002 IRAP Personale sanitario non medico - dirigenza	235.448	241.337	5.888	2,5%
		85101002 IRAP PERSONALE SANITARIO NON MEDICO - DIRIGENZA	235.448	241.337	5.888	2,5%
		2601004 IRAP Personale professionale - dirigenza	37.497	37.664	167	0,4%
		85101004 IRAP PERSONALE PROFESSIONALE - DIRIGENZA	37.497	37.664	167	0,4%
		2601005 IRAP Personale professionale - comparto	0	0	0	
		85101005 IRAP PERSONALE PROFESSIONALE - COMPARTO	0	0	0	
		2601006 IRAP Personale tecnico - dirigenza	56.607	52.577	-4.029	-7,1%
		85101006 IRAP PERSONALE TECNICO - DIRIGENZA	56.607	52.577	-4.029	-7,1%
		2601007 IRAP Personale tecnico - comparto	480.166	475.701	-4.465	-0,9%
		85101007 IRAP PERSONALE TECNICO - COMPARTO	480.166	475.701	-4.465	-0,9%
		2601008 IRAP Personale amministrativo - dirigenza	42.133	42.525	393	0,9%
		85101008 IRAP PERSONALE AMMINISTRATIVO - DIRIGENZA	42.133	42.525	393	0,9%
		2601009 IRAP Personale amministrativo - comparto	364.706	361.220	-3.485	-1,0%
		85101009 IRAP PERSONALE AMMINISTRATIVO - COMPARTO	364.706	361.220	-3.485	-1,0%
		2601014 IRAP Personale sanitario non medico - comparto	276.049	272.748	-3.301	-1,2%
		85101023 IRAP PERSONALE SANITARIO NON MEDICO - COMPARTO	276.049	272.748	-3.301	-1,2%
		2601015 IRAP Personale sanitario non medico - infermieri	1.165.000	1.156.738	-8.262	-0,7%
		85101024 IRAP PERSONALE SANITARIO NON MEDICO - INFERMIERI	1.165.000	1.156.738	-8.262	-0,7%
Y.1.b)	YA0030	<i>Y.1.B) IRAP relativa a collaboratori e personale assimilato a lavoro dipendente</i>	394.874	408.091	13.218	3,3%
		2601010 IRAP Altri rapporti di lavoro sanitari assimilati al lavoro dipendente	217.743	238.332	20.588	9,5%
		85100509 IRAP CO.CO.CO.SANITARI	101.872	119.922	18.049	17,7%
		85100510 IRAP BORSISTI E CONTRATTISTI SANITARI	16.057	6.734	-9.323	-58,1%
		85100512 IRAP PRESTAZIONI OCCASIONALI SANITARI	657	319	-339	
		85100516 IRAP PERSONALE COMANDATO SANITARIO	20.341	23.023	2.681	13,2%
		85100517 IRAP SIMIL-ALP	36.197	16.337	-19.860	-54,9%
		85100518 IRAP LAVORO INTERINALE SANITARIO	42.618	71.997	29.379	68,9%
		2601013 IRAP Altri rapporti di lavoro non sanitari assimilati al lavoro dipendente	177.130	169.760	-7.371	-4,2%
		85100507 IRAP ORGANI ISTITUZIONALI	49.691	52.557	2.866	5,8%
		85100508 IRAP COMMISSIONI DI CONCORSO	97	105	8	8,5%
		85100515 IRAP ASSISTENZA RELIGIOSA - FRATI	6.606	6.605	0	0,0%
		85100520 IRAP CO.CO.CO. NON SANITARI	100.131	92.909	-7.222	-7,2%
		85100521 IRAP BORSISTI E CONTRATTISTI NON SANITARI	0	0	0	
		85100523 IRAP PERSONALE COMANDATO NON SANITARIO	12.053	10.860	-1.192	-9,9%
		85100526 IRAP PRESTAZIONI OCCASIONALI NON SANITARI	8.553	6.723	-1.830	-21,4%
Y.1.c)	YA0040	<i>Y.1.C) IRAP relativa ad attività di libera professione (intramoenia)</i>	634.812	593.733	-41.079	-6,5%
		2601012 IRAP Libera professione intramoenia	634.812	593.733	-41.079	-6,5%
		85100511 IRAP LIBERA PROFESSIONE (NO UNIVERSITARI)	634.812	593.733	-41.079	-6,5%
Y.1.d)	YA0050	<i>Y.1.D) IRAP relativa ad attività commerciale</i>			0	
	YA0060	Y.2) IRES	67.234	67.773	539	0,8%
Y.2)	YA0070	<i>Y.2.A) IRES su attività istituzionale</i>	67.234	67.773	539	0,8%
		2602001 IRES Attività istituzionale	67.234	67.773	539	0,8%
		85100501 IRES	67.234	67.773	539	0,8%
Y.2)	YA0080	<i>Y.2.B) IRES su attività commerciale</i>			0	
Y.3)	YA0090	Y.3) Accantonamento a F.do Imposte (Accertamenti, condoni, ecc.)	0	0	0	
		1701002 Accantonamento al fondo imposte anche differite	0	0	0	
		81902002 ACCANTONAMENTO AL FONDO IMPOSTE ANCHE DIFFERITE	0	0	0	
	YZ9999	Totale imposte e tasse	4.905.512	4.846.635	-58.877	-1,2%
	ZZ9999	RISULTATO DI ESERCIZIO	743.198	9.489	-733.708	-98,7%

Conto Economico e dettaglio
(senza gestione a progetto-ricerca finalizzata)

CONTO ECONOMICO MODELLO MINISTERIALE		consuntivo 2014 NO F	previsione 2015	consuntivo 2015 NO F	variazione 2015 su 2014	%	variazione 2015 prev	%
A) Valore della produzione								
AA0010	A.1) Contributi in c/esercizio	30.374.815	29.971.628	22.943.744	-7.431.072	-24%	-7.027.884	-23%
AA0240	A.2) Rettifica contributi c/esercizio per destinazione ad investimenti	-542.529	0	-93.000	449.529	-83%	-93.000	
AA0270	A.3) Utilizzo fondi per quote inutilizzate contributi vincolati di esercizi precedenti	2.307	0	2.638	330	14%	2.638	
AA0320	A.4) Ricavi per prestazioni sanitarie e sociosanitarie a rilevanza sanitaria	101.579.702	100.402.114	98.707.247	-2.872.455	-3%	-1.694.867	-2%
AA0750	A.5) Concorsi, recuperi e rimborsi	20.082.168	19.080.957	25.950.014	5.867.846	29%	6.869.057	36%
AA0940	A.6) Compartecipazione alla spesa per prestazioni sanitarie (Ticket)	1.268.267	1.268.267	1.234.225	-34.042	-3%	-34.042	-3%
AA0980	A.7) Quota contributi c/capitale imputata all'esercizio	4.346.910	4.750.910	4.649.433	302.523	7%	-101.477	-2%
AA1050	A.8) Incrementi delle immobilizzazioni per lavori interni	0	0	0	0		0	
AA1060	A.9) Altri ricavi e proventi	421.140	421.140	422.821	1.681	0%	1.681	0%
AZ9999	Totale valore della produzione (A)	157.532.780	155.895.016	153.817.121	-3.715.659	-2%	-2.077.896	-1%
B) Costi della produzione								
BA0010	B.1) Acquisti di beni	26.489.636	27.455.624	26.165.383	-324.252	-1%	-1.290.240	-5%
BA0390	B.2) Acquisti di servizi	48.325.809	47.596.314	44.540.008	-3.785.800	-8%	-3.056.306	-6%
BA1910	B.3) Manutenzione e riparazione (ordinaria esternalizzata)	6.076.738	6.836.458	6.678.912	602.174	10%	-157.546	-2%
BA1990	B.4) Godimento di beni di terzi	977.036	876.500	812.801	-164.236	-17%	-63.699	-7%
BA2080	Totale Costo del personale	59.692.040	61.041.953	59.324.934	-367.106	-1%	-1.717.019	-3%
BA2090	B.5) Personale del ruolo sanitario	43.901.890	44.960.488	43.584.177	-317.713	-1%	-1.376.311	-3%
BA2230	B.6) Personale del ruolo professionale	446.500	488.170	440.505	-5.995	-1%	-47.665	-10%
BA2320	B.7) Personale del ruolo tecnico	8.785.097	9.019.007	8.775.100	-9.996	0%	-243.907	-3%
BA2410	B.8) Personale del ruolo amministrativo	6.558.553	6.574.287	6.525.152	-33.401	-1%	-49.136	-1%
BA2500	B.9) Oneri diversi di gestione	904.961	950.505	848.250	-56.712	-6%	-102.256	-11%
BA2560	Totale Ammortamenti	5.918.005	6.795.446	6.346.901	428.896	7%	-448.545	-7%
BA2570	B.10) Ammortamenti delle immobilizzazioni immateriali	487.152	389.888	498.169	11.016	2%	108.281	28%
BA2580	B.11) Totale ammortamenti delle immobilizzazioni materiali	5.430.853	6.405.558	5.848.732	417.879	8%	-556.826	-9%
BA2590	B.12) Ammortamento dei fabbricati	2.241.047	2.286.806	2.268.572	27.525	1%	-18.234	-1%
BA2620	B.13) Ammortamenti delle altre immobilizzazioni materiali	3.189.806	4.118.752	3.580.160	390.354	12%	-538.592	-13%
BA2630	B.14) Svalutazione delle immobilizzazioni e dei crediti	274.335	0	1.324.526	1.050.190	383%	1.324.526	
BA2660	B.15) Variazione delle rimanenze	458.808	-377.131	-633.915	-1.092.723	-238%	-256.784	68%
BA2690	B.16) Accantonamenti dell'esercizio	5.732.834	1.730.735	5.401.633	-331.201	-6%	3.670.898	212%
BZ9999	Totale costi della produzione (B)	154.850.202	152.906.405	150.809.432	-4.040.770	-3%	-2.096.973	-1%
C) Proventi e oneri finanziari								
CA0010	C.1) Interessi attivi	3.496	3.496	156	-3.340	-96%	-3.340	-96%
CA0050	C.2) Altri proventi	59	59	79	21	35%	21	35%
CA0110	C.3) Interessi passivi	321.954	321.955	492.944	170.990	53%	170.989	53%
CA0150	C.4) Altri oneri	22.150	26.549	33.372	11.222	51%	6.823	26%
CZ9999	Totale proventi e oneri finanziari (C)	-340.549	-344.949	-526.081	-185.532	54%	-181.132	53%
D) Rettifiche di valore di attività finanziarie								
DA0010	D.1) Rivalutazioni	0	0	0	0		0	
DA0020	D.2) Svalutazioni	0	0	0	0		0	
DZ9999	Totale rettifiche di valore di attività finanziarie (D)	0	0	0	0		0	
E) Proventi e oneri straordinari								
EA0010	E.1) Proventi straordinari	3.296.678	2.370.000	2.276.666	-1.020.012	-31%	-93.334	-4%
EA0260	E.2) Oneri straordinari	193.803	2.867	191.000	-2.803	-1%	188.133	6562%
EZ9999	Totale proventi e oneri straordinari (E)	3.102.875	2.367.133	2.085.666	-1.017.209	-33%	-281.467	-12%
XA0000	Risultato prima delle imposte (A - B +/- C +/- D +/- E)	5.444.903	5.010.796	4.567.274	-877.629	-16%	-443.522	-9%
Imposte e tasse								
YA0010	Y.1) IRAP	4.838.279	4.942.700	4.584.763	-253.515	-5%	-357.937	-7%
YA0060	Y.2) IRES	67.234	67.234	67.773	539	1%	539	1%
YA0090	Y.3) Accantonamento a F.do Imposte (Accertamenti, condoni, ecc.)	0	0	0	0		0	
YZ9999	Totale imposte e tasse	4.905.512	5.009.934	4.652.536	-252.976	-5%	-357.398	-7%
ZZ9999	RISULTATO DI ESERCIZIO SENZA GESTIONE A PROGETTI	539.391	0	-85.262	-624.653	-116%	-85.262	
	RISULTATO DI ESERCIZIO GESTIONE A PROGETTI	203.806	0	94.751	-109.055	-54%	94.751	
	RISULTATO DI ESERCIZIO	743.198	862	9.489	-733.708	-99%	8.628	1001%

cod_118	CONTO ECONOMICO DI DETTAGLIO SENZA FINALIZZATA		CONSUNTIVO 2014 SENZA FINALIZZATA	CONSUNTIVO 2015 FINALIZZATA	CONSUNTIVO 2015 SENZA FINALIZZATA	2015 NO F - 2014 NO F	%
	A) Valore della produzione						
	AA0010	A.1) Contributi in c/esercizio	30.374.815	2.710.425	22.943.744	-7.431.072	-24%
	AA0020	A.1.A) Contributi da Regione o Prov. Aut. per quota F.S. regionale	19.270.932	0	17.775.431	-1.945.501	-10%
A.1.a)	AA0030	A.1.A.1) da Regione o Prov. Aut. per quota F.S. regionale indistinto	17.977.559	0	17.389.431	-588.128	-3%
		0101001 Quota capitaria	0	0	0	0	
		71100601 CONTRIBUTI IN CONTO ESERCIZIO R.E.R. QUOTA CAPITARIA					
		0101002 Progetti e funzioni	17.785.872	0	17.148.928	-636.944	-4%
		71100602 PROGETTI SPECIALI	17.405.872	0	16.768.928	-636.944	-4%
		71100604 PROGETTI SPECIALI- TRAPIANTI ED ALTRE FUNZIONI	380.000	0	380.000	0	0%
		0102001 Contributi finalizzati	191.687	0	240.503	48.816	25%
ex 13.6.25		81502012 TEC.DIR - PERS.COLLAB/AVVALIMENTO REGIONE-GSA (AVERE)	114.601	0	89.808	-24.794	-22%
ex 13.7.26		81503012 TEC.COM - COLLAB/AVVALIMENTO REGIONE-GSA (AVERE)					
ex 13.6.25		81405012 PERS. COMANDATO PRESSO REGIONE (AVERE)					
ex 13.3.53		81405041 N.MED.COM - COLLAB/AVVALIMENTO REGIONE-GSA (AVERE)	0	0	0	0	
ex 13.3.54		81406042 N.MED.INF - COLLAB/AVVALIMENTO REGIONE-GSA (AVERE)	57.609	0	90.566	33.497	59%
ex 13.3.54		81553012 AMM.COM - COLLAB/AVVALIMENTO REGIONE-GSA (AVERE)	20.017	0	25.053	5.036	25%
		71100201 CONTRIBUTI FINALIZZATI DA FSR FINALIZZATI	0	0	35.076	35.076	
A.1.a)	AA0040	A.1.A.2) da Regione o Prov. Aut. per quota F.S. regionale vincolato	1.743.373	0	386.000	-1.357.373	-78%
		0103001 Contributi vincolati da FSN (dell'esercizio)	1.743.373	0	386.000	-1.357.373	-78%
		71160301 CONTRIBUTI VINCOLATI DA FSN (DELL'ESERCIZIO)	1.743.373	0	386.000	-1.357.373	-78%
	AA0050	A.1.B) Contributi c/esercizio (extra fondo)	3.883.186	474	0	-3.883.186	-100%
	AA0060	A.1.B.1) da Regione o Prov. Aut. (extra fondo)	3.834.119	0	0	-3.834.119	-100%
A.1.b.1)	AA0070	A.1.B.1.1) Contributi da Regione o Prov. Aut. (extra fondo) vincolati	0	0	0	0	
		0104017 Contributi da Regione (extra-fondo) vincolati	0	0	0	0	
		71100506 ALTRI CONTRIBUTI DA RER	0	0	0	0	
		71101018 ALTRI CONTR.DA RER - EXTRA FONDO	0	0	0	0	
		71160509 ALTRI TRASFERIMENTI	0	0	0	0	
A.1.b.2)	AA0080	A.1.B.1.2) Contrib. da Reg.o Prov. Aut. (extra fondo) - Risorse aggiuntive da bilancio reg. a t	0	0	0	0	
		0104007 Risorse regionali e fiscalità a garanzia dell'equilibrio del SSR	0	0	0	0	
		71100505 FONDO DI RIEQUILIBRIO	0	0	0	0	
A.1.b.3)	AA0090	A.1.B.1.3) Contributi da Regione o Prov. Aut. (extra fondo) - Risorse aggiuntive da bilancio r	3.834.119	0	0	-3.834.119	-100%
		0104008 Risorse regionali e fiscalità per programmi e prestazioni aggiuntive regionali	3.834.119	0	0	-3.834.119	-100%
		71101008 ALTRI CONTRIBUTI IN C/ESERCIZIO RIS.REG E FISC.	3.834.119	0	0	-3.834.119	-100%
A.1.b.4)	AA0100	A.1.B.1.4) Contributi da Regione o Prov. Aut. (extra fondo) - Altro	0	0	0	0	
	AA0110	A.1.B.2) Contributi da Az. san. pub. della Regione o Prov. Aut. (extra fondo)	43.390	474	0	-43.390	-100%
A.1.b.5)	R AA0120	A.1.B.2.1) Contributi da az. san. pubbliche della Regione o Prov. Aut. (extra fondo) vincolati	43.390	474	0	-43.390	-100%
		0104019 Contributi da Aziende sanitarie della Regione vincolati	43.390	474	0	-43.390	-100%
		71204001 CONTRIBUTI VINCOLATI DA AZ SAN. DELLA REGIONE	0	0	0	0	
		71204012 (vuoto)	43.390	0	0	-43.390	-100%
		71204002 CONTRIBUTI VINCOLATI DA AZ OSPED. DELLA REGIONE	0	474	0	0	
A.1.b.5)	R AA0130	A.1.B.2.2) Contributi da az. san. pubbliche della Regione o Prov. Aut. (extra fondo) altro	0	0	0	0	
	AA0140	A.1.B.3) Contributi da altri sogg. pub. (extra fondo)	5.678	0	0	-5.678	-100%
A.1.b.6)	AA0150	A.1.B.3.1) Contributi da altri soggetti pubblici (extra fondo) vincolati	5.678	0	0	-5.678	-100%
		0104021 Altri contributi da soggetti pubblici diversi	5.678	0	0	-5.678	-100%
		71100421 ALTRI CONTRIBUTI DA SOGG.PUBB.DIVERSI - NO RICERCA	5.678	0	0	-5.678	-100%
		0207008 Sperimentazioni e ricerche per Ministero della Salute e altri soggetti pubblici	0	0	0	0	
		71201108 SPERIMENTAZIONI E RICERCHE PER MIN.SAL E ALTRI SOGGETTI PUBBLICI	0	0	0	0	
A.1.b.6)	AA0160	A.1.B.3.2) Contributi da altri soggetti pubblici (extra fondo) L. 210/92	0	0	0	0	
A.1.b.6)	AA0170	A.1.B.3.3) Contributi da altri soggetti pubblici (extra fondo) altro	0	0	0	0	
	AA0180	A.1.C) Contributi c/esercizio per ricerca	6.765.997	2.709.951	5.168.312	-1.597.684	-24%
A.1.c.1)	AA0190	A.1.C.1) Contributi da Ministero della Salute per ricerca corrente	5.464.697	0	3.868.312	-1.596.384	-29%
		0104004 Contributi da Ministero della salute per ricerca corrente	5.464.697	0	3.868.312	-1.596.384	-29%
		71150501 CONTRIBUTI IN C/ES. MINISTERO SALUTE - RICERCA CORRENTE	5.314.697	0	3.868.312	-1.446.384	-27%
		71150503 CONTRIBUTI A DESTINAZIONE TRASFERITA RICERCA CORRENTE	150.000	0	0	-150.000	-100%
A.1.c.2)	AA0200	A.1.C.2) Contributi da Ministero della Salute per ricerca finalizzata	0	125.000	0	0	
		0104005 Contributi da Ministero della salute per ricerca finalizzata (dell'esercizio)	0	125.000	0	0	
		71160501 TRASFERIMENTI DA MINISTERO DELLA SALUTE RIC.FINALIZZATA	0	125.000	0	0	
A.1.c.3)	AA0210	A.1.C.3) Contributi da Regione ed altri sogg. pub. per ricerca	1.301.300	2.088.258	1.300.000	-1.300	0%
		0104010 Contributi da Regione - risorse aggiuntive regionali per ricerca	1.250.000	0	1.250.000	0	0%
		71100401 CONTRIBUTI DA REG-RISORSE AGGIUNT.REG.PER RICERCA	1.250.000	0	1.250.000	0	0%
		0104012 Altri contributi da Regione per ricerca	51.300	32.200	50.000	-1.300	-3%
		71160505 CONTRIBUTI DA REGIONE EMILIA ROMAGNA per ricerca finalizzata	51.300	32.200	50.000	-1.300	-3%
		71160512 CONTRIB.FINALIZZATI (RER RICAVI ANTICIP. ES.PRECEDENTI)	0	0	0	0	
		0104014 Contributi da altri soggetti pubblici per ricerca	0	2.056.058	0	0	
		71100504 ALTRI CONTRIBUTI DA STATO	0	680.728	0	0	
		71100221 CONTRIBUTI REGIONALI RICERCHE SPECIALI	0	1.000.000	0	0	
		71160502 TRASFERIMENTI DA C.N.R. RICERCA FINALIZZATA.	0	0	0	0	
		71160503 TRASFERIMENTI DA ISTITUTO SUPERIORE SANITA' RICERCA FINALIZZATA	0	0	0	0	
		71160504 TRASFERIMENTI DA C.E.E. RICERCA FINALIZZATA	0	375.330	0	0	
		71160506 TRASFERIMENTI DA ALTRI ENTI RICERCA FINALIZZATA	0	0	0	0	
		71160508 TRASFERIMENTI DA MIN.UNIVERSITA' E RIC.SCIENTIFICA RIC.FINALIZZATA	0	0	0	0	
		71160519 CONTRIBUTI DA ALTRE REGIONI	0	0	0	0	
		71160520 CONTRIBUTI RICERCA FINALIZZATA ES.PREC.	0	0	0	0	
		71160529 CONTRIBUTI DA ALTRE REGIONI-ES.PREC.	0	0	0	0	
A.1.c.4)	AA0220	A.1.C.4) Contributi da privati per ricerca	0	496.693	0	0	
		0104016 Contributi da privati per ricerca	0	496.693	0	0	
		71160507 CONTRIBUTI PER RICERCA FINALIZZATA DA PRIVATI	0	496.693	0	0	
A.1.d)	AA0230	A.1.D) Contributi c/esercizio da privati	4.700	0	0	-4.700	-100%
		0104023 Altri contributi c/esercizio da privati	4.700	0	0	-4.700	-100%
		71160322 CONTRIBUTI C/ES. VINCOLATI DA PRIVATO	4.700	0	0	-4.700	-100%
	AA0240	A.2) Rettifica contributi c/esercizio per destinazione ad investimenti	-542.529	-25.127	-93.000	449.529	-83%
A.2)	AA0250	A.2.A) Rettifica contrib.in c/esercizio per destinazione ad investim. - da Req.o Prov. Aut. per quota	-542.529	0	-93.000	449.529	-83%
		0105001 Rettifica contributi c/esercizio da FSR indistinti	-542.529	0	-93.000	449.529	-83%
		71105001 RETTIFICA CONTRIBUTI C/ESERC DA FSR INDISTINTI					
		0105002 Rettifica contributi c/esercizio da FSR finalizzati	0	0	0	0	
		71105002 RETTIFICA CONTRIBUTI C/ESERC DA FSR FINALIZZATI					
		0105003 Rettifica contributi c/esercizio da FSR vincolati	0	0	0	0	
		71105003 RETTIFICA CONTRIBUTI C/ESERC DA FSR VINCOLATI					
A.2)	AA0260	A.2.B) Rettifica contributi in c/esercizio per destinazione ad investimenti - altri contributi	0	-25.127	0	0	
		0105004 Rettifica contributi c/esercizio da Regione (extra-fondo)	0	0	0	0	
		71105004 RETTIFICA CONTRIBUTI C/ESERC DA RER (EXTRA FONDO)					
		0105005 Rettifica contributi c/esercizio da Aziende sanitarie della Regione	0	0	0	0	
		71105005 RETTIFICA CONTRIBUTI C/ESERC DA AZ.SAN.RER					
		0105006 Rettifica contributi c/esercizio da Regione per ricerca	0	0	0	0	
		71105006 RETTIFICA CONTRIBUTI C/ESERC DA RER PER RICERCA					
		0105007 Rettifica contributi c/esercizio da altri soggetti per ricerca	0	0	0	0	
		71105007 RETTIFICA CONTRIBUTI C/ESERC DA ALTRI SOGGETTI PER RICERCA					
		0105008 Rettifica altri contributi c/esercizio	0	-25.127	0	0	
		71105008 RETTIFICA ALTRI CONTRIBUTI C/ESERCIZIO		-25.127			
	AA0270	A.3) Utilizzo fondi per quote inutilizzate contributi vincolati di esercizi precedent	2.307	4.646.682	2.638	330	14%
A.3)	AA0280	A.3.A) Utilizzo fondi per quote inutil. contrib. di es.prec. da Req. o Prov. Aut. per quota F.S. req. v	2.307	490	2.638	330	
		0101004 Contributi per progetti e funzioni (ricavi anticipati di esercizi precedenti)	993	432	0	-993	
		71100605 PROGETTI SPECIALI- TRAPIANTI ED ALTRE FUNZIONI ES.PRECEDENTI	0	432	0	0	
		71160513 CONTRIBUTI RER ESERCIZI PRECEDENTI	993	0	0	-993	-100%
		0102002 Contributi finalizzati (ricavi anticipati di esercizi precedenti)	1.315	58	2.638	1.323	
		71100202 CONTRIBUTI FINALIZZATI (RICAVI ANTIC.ES.PREC)	1.315	58	2.638	1.323	
		0103002 Utilizzo fondi per quote inutilizzate contributi di esercizi precedenti vincolati da FSN	0	0	0	0	
		71160311 UTILIZZO FONDI Q.TE INUTILIZZATE CONTR.ESERC. PREC. VINC. FNS	0	0	0	0	

cod_118	CONTO ECONOMICO DI DETTAGLIO SENZA FINALIZZATA		CONSUNTIVO 2014 SENZA FINALIZZATA	CONSUNTIVO 2015 FINALIZZATA	CONSUNTIVO 2015 SENZA FINALIZZATA	2015 NO F - 2014 NO F	%
A.3)	AA0290	A.3.B) Utilizzo fondi per quote inutil. contrib. di es.prec. da soqq. Pub. (extra fondo) vincolati	0	113.858	0	0	0
		0104009 Risorse regionali e fiscalità per programmi e prestazioni aggiuntive regionali (ricavi anticipati)	0	22.891	0	0	0
		71101009 ALTRI CONTRIBUTI C/ESERIZIO RIS.REG E FISC. ANNI PRECEDENTI	0	22.891	0	0	0
		71101019 ALTRI CONTR.RER EXTRA FONDO- ANNI PRECEDENTI	0	0	0	0	0
		0104018 Utilizzo fondi per quote inutilizzate contributi di esercizi precedenti da Regione (extra-fondo)	0	25.241	0	0	0
		71100418 UTILIZ.F.DI Q.TE INUT.CONTR.ES.PREC.RER(EXTRA FONDO)VINCOLATI	0	25.241	0	0	0
		0104020 Utilizzo fondi per quote inutilizzate contributi di esercizi precedenti da Aziende sanitarie della Regione	0	65.726	0	0	0
		71100420 UTILIZ. F.DI Q.TE INUT.CONTR.ES.PREC.DA AZ.SAN.RER. VINCOLATI	0	65.726	0	0	0
		0104022 Utilizzo fondi per quote inutilizzate contributi di esercizi precedenti da soggetti pubblici diversi	0	0	0	0	0
		71100422 UTILIZ. F.DI Q.TE INUT. CONTR.ES.PREC.-DA SOGG.PUBB.DIVERSI	0	0	0	0	0
A.3)	AA0300	A.3.C) Utilizzo fondi per quote inutil. contrib. di es.prec. per ricerca	0	4.532.334	0	0	0
		0104006 Utilizzo fondi per quote inutilizzate contributi di esercizi precedenti per ricerca finalizzata IP	0	665.315	0	0	0
		71150504 CONTRIB. C/ES. A DESTINAZ. VINC. RIC.CORRENTE RISCONTATI	0	665.315	0	0	0
		0104011 Utilizzo fondi per quote inutilizzate contributi di esercizi precedenti per ricerca - Regione	0	730.867	0	0	0
		71100411 UTILIZ.F.DI Q.TE INUT.CONTR.ES.PREC.PER RIC.RER	0	730.867	0	0	0
		0104013 Utilizzo fondi per quote inutilizzate contributi di esercizi precedenti per ricerca - Altri contributi	0	32.961	0	0	0
		71100413 UTILIZ.F.DI Q.TE INUT.CONTRIB. ES.PREC.RIC. ALTRI CONTR.RER	0	32.961	0	0	0
		0104015 Utilizzo fondi per quote inutilizzate contributi di esercizi precedenti per ricerca - Altri soggetti	0	3.103.191	0	0	0
		71100415 UTILIZ.F.DI Q.TE INUT.CONSTR.ES.PREC.RIC-ALTRI SOGGETTI	0	3.103.191	0	0	0
A.3)	AA0310	A.3.D) Utilizzo fondi per quote inutil. contrib. vincolati di es.prec. da privati	0	0	0	0	0
	AA0320	A.4) Ricavi per prestazioni sanitarie e sociosanitarie a rilevanza sanitaria	101.579.702	426.043	98.707.247	-2.872.455	-3%
	AA0330	A.4.A) Ricavi per prest. san. e sociosan. a rilevanza sanitaria erogate a soggetti pubblici	85.671.617	0	84.718.191	-953.425	-1%
	R AA0340	A.4.A.1) Ricavi per prestaz. san. e sociosan. a rilevanza sanitaria erogate ad Az. san. pub. della regione	39.385.562	0	41.473.165	2.087.603	5%
A.4.a)	R AA0350	A.4.A.1.1) Prestazioni di ricovero	36.279.791	0	38.389.161	2.109.370	6%
		0201001 Degenza a residenti della Provincia	23.822.590	0	25.702.005	1.879.415	8%
		71200522 MOBILITA' ENTRO PROVINCIA DEGENZE	23.822.590	0	25.702.005	1.879.415	8%
		0201002 Degenza a residenti della Regione	12.225.719	0	12.225.719	0	0%
		71200524 MOBILITA' ENTRO REGIONE DEGENZE	12.225.719	0	12.225.719	0	0%
		0201006 Degenza a stranieri a carico Azienda Usi	231.482	0	461.437	229.955	99%
		71200536 DEGENZA A STRANIERI A CARICO AZIENDA USL	231.482	0	461.437	229.955	99%
		0201007 Altre prestazioni di degenza ad aziende sanitarie RER	0	0	0	0	0
		71200558 ALTRE PRESTAZIONI DI DEGENZA A CARICO AZ.SAN.DELLA REGIONE	0	0	0	0	0
A.4.a)	R AA0360	A.4.A.1.2) Prestazioni di specialistica ambulatoriale	2.643.845	0	2.633.828	-10.017	0%
		0202001 Specialistica a residenti della Provincia	2.343.736	0	2.340.736	-3.000	0%
		71200523 MOBILITA' ENTRO PROVINCIA SPECIALISTICA	2.343.736	0	2.340.736	-3.000	0%
		0202002 Specialistica a residenti della Regione	287.003	0	287.003	0	0%
		71200525 MOBILITA' ENTRO REGIONE SPECIALISTICA	287.003	0	287.003	0	0%
		0202006 Specialistica a stranieri a carico Azienda Usi	1.761	0	2.121	360	20%
		71200546 SPECIALISTICA A STRANIERI A CARICO AZIENDA USL	1.761	0	2.121	360	20%
		0202007 Specialistica ad Aziende Sanitarie della Regione	11.345	0	3.968	-7.377	-65%
		71200547 SPECIALISTICA AD AZIENDE SANITARIE DELLA REGIONE	11.345	0	3.968	-7.377	-65%
A.4.a)	R AA0370	A.4.A.1.3) Prestazioni di psichiatria residenziale e semiresidenziale	0	0	0	0	0
A.4.a)	R AA0380	A.4.A.1.4) Prestazioni di File F	401.431	0	391.654	-9.776	-2%
		0203001 Somministrazione farmaci a residenti della Provincia	285.734	0	349.441	63.707	22%
		71200530 MOBILITA' ENTRO PROVINCIA SOMMINISTR.FARMACI	285.734	0	349.441	63.707	22%
		0203002 Somministrazione farmaci a residenti della Regione	115.697	0	42.213	-73.484	-64%
		71200532 MOBILITA' A RESIDENTI DELLA REGIONE SOMMINISTRAZIONE FARMACI	115.697	0	42.213	-73.484	-64%
		0203005 Somministrazione farmaci a stranieri a carico Azienda Usi	0	0	0	0	0
		71200561 SOMMINISTRAZIONE FARMACI A STRANIERI A CARICO AZ.USL	0	0	0	0	0
A.4.a)	R AA0390	A.4.A.1.5) Prestazioni servizi MMG, PLS, Contin. assistenziale	0	0	0	0	0
A.4.a)	R AA0400	A.4.A.1.6) Prestazioni servizi farmaceutica convenzionata	0	0	0	0	0
A.4.a)	R AA0410	A.4.A.1.7) Prestazioni termali	0	0	0	0	0
A.4.a)	R AA0420	A.4.A.1.8) Prestazioni trasporto ambulanze ed elisoccorso	0	0	0	0	0
A.4.a)	R AA0430	A.4.A.1.9) Altre prestazioni san. e socio-san. a rilevanza sanitaria	60.495	0	58.521	-1.974	-3%
		0205001 Consulenze Sanitarie ad Aziende Sanitarie della Regione	6.646	0	13.449	6.803	102%
		71200502 CONSULENZE SANITARIE IN ORARIO	6.646	0	13.449	6.803	102%
		71200542 CERTIFICAZIONI AD AZIENDE SANITARIE DELLA REGIONE	0	0	0	0	0
		0207009 Corsi di formazione ad Aziende Sanitarie della Regione	490	0	0	-490	-100%
		71201109 CORSI DI FORMAZIONE AD AZIENDE SANITARIE RER IRES	490	0	0	-490	-100%
		0207028 Cessione sangue ed emocomponenti ad Aziende Sanitarie della Provincia	0	0	0	0	0
		71200728 RICAVI MOBILITA SANGUE AZ. SAN. DELLA PROVINCIA	0	0	0	0	0
		0207040 Ricavi per servizi sanitari diversi da Aziende Sanitarie della Regione	0	0	0	0	0
		71200563 RICAVI PER PASTA OSSO DA BANCA INTERNAZ. VERSO AZ.SAN. REGIONE	0	0	0	0	0
		0207041 Ricavi per servizi non sanitari diversi da Aziende Sanitarie della Regione	53.359	0	45.072	-8.287	-16%
		71201113 ALTRE PRESTAZIONI AD AZIENDE SANITARIE DELLA REGIONE	53.359	0	45.072	-8.287	-16%
A.4.c)	AA0440	A.4.A.2) Ricavi per prestaz. san. e sociosan. a rilevanza sanitaria erogate ad altri soqq. pub.	164.278	0	244.522	80.244	49%
		0201005 Degenza a stranieri a carico Prefettura e Ministero della Salute	126.724	0	176.145	49.421	39%
		71200535 DEGENZA A STRANIERI A CARICO PREFETTURA E MINISTERO SALUTE	126.724	0	176.145	49.421	39%
		0201009 Altre prestazioni di degenza ad Altri soggetti Pubblici	0	0	0	0	0
		71200557 ALTRE PRESTAZIONI DI DEGENZA A CARICO DELLA REGIONE	0	0	0	0	0
		0202005 Specialistica a stranieri a carico Prefettura e Ministero della Salute	4.089	0	7.190	3.101	76%
		71200545 SPECIALISTICA A STRANIERI (PREFETTURA E MINISTERO SALUTE)	4.089	0	7.190	3.101	76%
		0202009 Specialistica ad Amministrazioni ed Enti Pubblici	2.797	0	2.099	-698	-25%
		71200549 SPECIALISTICA AD AMMINISTRAZIONI ED ENTI PUBBLICI	2.797	0	2.099	-698	-25%
		0203004 Somministrazione farmaci ad altri soggetti	0	0	0	0	0
		71200560 SOMMINISTRAZIONE FARMACI AD ALTRI SOGGETTI	0	0	0	0	0
		0205003 Consulenze Sanitarie ad Enti Pubblici	30.667	0	59.088	28.421	93%
		71200504 CERTIFICAZIONI VARIE	30.667	0	59.088	28.421	93%
		71200570 CONSULENZE SANITARIE AD ENTI PUBBLICI IN ORARIO	0	0	0	0	0
		0207016 Altre prestazioni ad Enti Pubblici	0	0	0	0	0
		71201115 ALTRE PRESTAZIONI AD ENTI LOCALI	0	0	0	0	0
		71201116 RICAVI PER PASTA OSSO DA BANCA INTERNAZ- VERSO ENTI PUBBLICI	0	0	0	0	0
	AA0450	A.4.A.3) Ricavi per prestaz. san. e sociosan. a rilevanza sanitaria erogate a soqq. pub. Extraregione	46.121.777	0	43.000.505	-3.121.272	-7%
A.4.a)	S AA0460	A.4.A.3.1) Prestazioni di ricovero	44.863.899	0	41.668.246	-3.195.653	-7%
		0201003 Degenza a residenti di altre Regioni	44.493.204	0	41.668.246	-2.824.958	-6%
		71200526 MOBILITA' EXTRA REGIONE DEGENZE	44.493.204	0	41.668.246	-2.824.958	-6%
		0804006 Sopravvenienze attive per mobilità verso Aziende Sanitarie di altre Regioni	370.695	0	0	-370.695	-100%
		2015 71901004 SOPRAVVENIENZE ATTIVE PER MOB. V/AZ.SAN. EXTRA RER	370.695	0	0	-370.695	-100%
		0804009 Insussistenze del passivo per mobilità verso Aziende Sanitarie di altre Regioni	0	0	0	0	0
		2015 71900409 INSUSSISTENZE DEL PASSIVO MOB.EXTRA-REGIONALE	0	0	0	0	0
A.4.a)	S AA0470	A.4.A.3.2) Prestazioni ambulatoriali	1.035.537	0	1.060.708	25.171	2%
		0202003 Specialistica a residenti di altre Regioni	1.008.549	0	1.006.371	-2.178	0%
		71200527 MOBILITA' EXTRA REGIONE SPECIALISTICA	1.008.549	0	1.006.371	-2.178	0%
		0202008 Specialistica ad Aziende Sanitarie extra Regione	26.988	0	54.337	27.349	101%
		71200548 SPECIALISTICA AD AZIENDE SANITARIE EXTRA REGIONE	26.988	0	54.337	27.349	101%
A.4.a)	SS AA0480	A.4.A.3.3) Prestazioni di psichiatria non soggetta a compensazione (resid. e semiresid.)	0	0	0	0	0
A.4.a)	S AA0490	A.4.A.3.4) Prestazioni di File F	222.341	0	270.041	47.700	21%
		0203003 Somministrazione farmaci a residenti di altre Regioni	222.341	0	270.041	47.700	21%
		71200533 MOBILITA' A RESIDENTI DI ALTRE REGIONI SOMMINISTRAZIONE FARMACI	222.341	0	270.041	47.700	21%
A.4.a)	S AA0500	A.4.A.3.5) Prestazioni servizi MMG, PLS, Contin. assistenziale Extraregione	0	0	0	0	0
A.4.a)	S AA0510	A.4.A.3.6) Prestazioni servizi farmaceutica convenzionata Extraregione	0	0	0	0	0
A.4.a)	S AA0520	A.4.A.3.7) Prestazioni termali Extraregione	0	0	0	0	0
A.4.a)	S AA0530	A.4.A.3.8) Prestazioni trasporto ambulanze ed elisoccorso Extraregione	0	0	0	0	0
A.4.a)	S AA0540	A.4.A.3.9) Altre prestazioni san. e sociosan. a rilevanza sanitaria Extraregione	0	0	0	0	0
A.4.a)	S AA0550	A.4.A.3.10) Ricavi per cessione di emocomponenti e cellule staminali Extraregione	0	0	0	0	0
A.4.a)	S AA0560	A.4.A.3.11) Ricavi per differenziale tariffe TUC	0	0	0	0	0
SS AA0570		A.4.A.3.12) Altre prest. san. e sociosan. a rilevanza san. non soggette a compen. Extraregione	0	0	1.510	1.510	0
A.4.a)	SS AA0580	A.4.A.3.12.A) Prestazioni di assistenza riabilitativa non soggette a compensazione Extraregione	0	0	0	0	0

cod_118	CONTO ECONOMICO DI DETTAGLIO SENZA FINALIZZATA		CONSUNTIVO 2014 SENZA FINALIZZATA	CONSUNTIVO 2015 FINALIZZATA	CONSUNTIVO 2015 SENZA FINALIZZATA	2015 NO F - 2014 NO F	%
A.4.a)	SS AA0590	A.4.A.3.12.B) Altre prest. san. e socio-san. a rilevanza san. non soggette a compen. Extrareg.	0	0	1.510	1.510	
		0205002 Consulenze Sanitarie ad Aziende Sanitarie di altre Regioni	0	0	0	0	
		71200580 CONSULENZE SANITARIE AD AZ.SANIT.ALTRÉ REGIONI IN ORARIO	0	0	0	0	
		0207015 Altre prestazioni ad Aziende Sanitarie di altre Regioni	0	0	1.510	1.510	
		71200564 RICAVI PER PASTA OSSO DA BANCA INTERNAZ. VERSO AZ. SAN. EXTRA RE	0	0	1.510	1.510	
		71201114 ALTRE PRESTAZIONI AD AZIENDE SANITARIE EXTRA REGIONE	0	0	0	0	
A.4.a)	AA0600	A.4.A.3.13) Altre prest. san. a rilevanza sanitaria - Mobilità attiva Internazionale					
S	AA0610	A.4.B) Ricavi per prest. san. e sociosan. a rilevanza san. erogate da privati v/residenti Extrareg.in	0	0	0	0	
A.4.a)	S AA0620	A.4.B.1) prest. di ricovero da priv. Extraregione in compensazione (mobilità attiva)					
A.4.a)	S AA0630	A.4.B.2) prest. ambulatoriali da priv. Extraregione in compensazione (mobilità attiva)					
A.4.a)	S AA0640	A.4.B.3) prest. di File F da priv. Extraregione in compensazione (mobilità attiva)					
A.4.a)	S AA0650	A.4.B.4) Altre prest. san. e sociosan. a rilevanza san. erogate da privati v/residenti Extrareg.in comp (mob.att.)					
A.4.c)	AA0660	A.4.C) Ricavi per prest. san. e sociosan. a rilevanza sanitaria erogate a privati	881.862	426.043	831.000	-50.862	-6%
		0201004 Degenza a privati paganti	625.918	0	660.280	34.362	5%
		71200509 MAGGIOR COMFORT ALBERGHIERO	87.301	0	76.502	-10.799	-12%
		71200590 DEGENZA A PRIVATI PAGANTI - STRANIERI	132.707	0	172.239	39.532	30%
		71200599 MAGGIOR COMFORT-RETTE DEGENZA (IRES)	405.910	0	411.538	5.629	1%
		0202004 Specialistica a privati paganti	15.137	0	15.122	-15	0%
		71200503 PREST. DIAGNOSTICO-AMBULAT. A PAGAMENTO	3.797	0	1.587	-2.210	-58%
		71200506 SERVIZI RESI AD ISTITUZIONI PRIVATE	8.084	0	9.768	1.684	21%
		71200550 SPECIALISTICA A PRIVATI STRANIERI PAGANTI	3.256	0	3.767	511	16%
		0207007 Sperimentazioni e ricerche per privati		426.043	0	0	
		71201001 SPERIM.NE FARMACI (COMITATO ETICO)	0	3.000	0	0	
		71201002 RICERCA COMMISSIONATA E METALAB (IRES)	0	138.944	0	0	
		71201089 SPERIM. E RICERCHE PER PRIVATI ES. PRECEDENTI	0	41.994	0	0	
		71201098 RICERCA COMMISS. E METALAB ES.PRECEDENTI	0	242.106	0	0	
		0207013 Cartelle cliniche e referti	135.928	0	122.570	-13.357	-10%
		71900503 ALTRI RICAVI DA COPIE DOCUMENTI SANITARI	135.928	0	122.570	-13.357	-10%
		0207017 Altre prestazioni a privati	104.880	0	33.028	-71.852	-69%
		71200515 RICAVI PER BREVETTI E LICENZE DUSO	104.743	0	32.148	-72.594	-69%
		71200541 ALTRE PRESTAZIONI A PRIVATI	0	0	0	0	
		71200567 RICAVI PER PASTA OSSO DA BANCA INTERNAZ. VERSO PRIVATI	0	0	576	576	
		71200591 RICAVI PER PASTA D'OSSO DA BANCA INTERNAZIONALE VERSO ESTERO	0	0	0	0	
		71201099 RILASCIO COPIE DOCUMENTI (IRES)	137	0	303	166	121%
	AA0670	A.4.D) Ricavi per prest. san. erogate in regime di intramoenia	15.026.223	0	13.158.055	-1.868.168	-12%
A.4.b)	AA0680	A.4.D.1) Ricavi per prest. san. intramoenia - Area ospedaliera	5.901.542	0	5.257.137	-644.405	-11%
		0208001 Degenza ospedaliera	5.901.542	0	5.257.137	-644.405	-11%
		71200516 ATTIVITA' LIBERO PROFESSIONALE DEGENZE	5.428.400	0	5.155.215	-273.185	-5%
		71200528 ALP DEGENZE IN CASE DI CURA	473.142	0	101.922	-371.220	-78%
A.4.b)	AA0690	A.4.D.2) Ricavi per prest. san. intramoenia - Area specialistica	8.295.174	0	6.997.175	-1.297.999	-16%
		0208002 Specialistica ambulatoriale	8.295.174	0	6.997.175	-1.297.999	-16%
		71200501 ATTIVITA'LIBERO PROFESSIONALE AMBULATOR.	8.036.198	0	6.787.872	-1.248.326	-16%
		71200517 ATTIVITA' LIBERO PROFESSIONALE EQUIPE	258.976	0	209.303	-49.673	-19%
A.4.b)	AA0700	A.4.D.3) Ricavi per prest. san. intramoenia - Area sanità pubblica	0	0	0	0	
A.4.b)	AA0710	A.4.D.4) Ricavi per prest. san. Infram.- Consulenze (ex art. 55 c.1 lett. c, d) ed ex art. 57-58)	740.158	0	794.120	53.962	7%
		0208004 Ricavi per prestazioni sanitarie intramoenia - Consulenze (ex art. 55 c.1 lett. c, d) ed ex a	740.158	0	794.120	53.962	7%
		71200518 RICAVI PER ANATOMIA PATOLOGICA	13.181	0	16.111	2.929	22%
		71200537 CONSULENZE SANITARIE A PRIVATI FUORI ORARIO	656.898	0	696.991	40.093	6%
		71200540 CONSULTI, PERIZIE E RELAZIONI MEDICHE	69.178	0	75.418	6.240	9%
		71200571 CONSULENZE SANITARIE AD ENTI PUBBLICI FUORI ORARIO	0	0	0	0	
		71200572 CONSULTI AD ENTI PUBBLICI - PERIZIE E RELAZIONI MEDICHE ALP	0	0	0	0	
		71200581 CONSULENZE SANITARIE AD AZ.SANIT.ALTRÉ REGIONI FUORI ORARIO	900	0	5.600	4.700	522%
A.4.b)	R AA0720	A.4.D.5) Ricavi per prest.san Infram.- Consulenze (ex art. 55 c.1 lett. c, d) ed ex art. 57-58) (Az.san.pub)	89.350	0	109.623	20.274	23%
		0208005 Ricavi per prestazioni sanitarie intramoenia - Consulenze (ex art. 55 c.1 lett. c, d) ed ex a	89.350	0	109.623	20.274	23%
		71200508 CONSULENZE SANITARIE FUORI ORARIO	89.350	0	109.623	20.274	23%
A.4.b)	AA0730	A.4.D.6) Ricavi per prest. san. intramoenia - Altro					
A.4.b)	AA0740	A.4.D.7) Ricavi per prest. san. intramoenia - Altro (Az. san. pub. della Regione)					
	AA0750	A.5) Concorsi, recuperi e rimborsi	20.082.168	0	25.950.014	5.867.846	29%
A.5)	AA0760	A.5.A) Rimborsi assicurativi	16.306	0	693	-15.613	-96%
		0308002 Rimborsi da Assicurazioni	16.306	0	693	-15.613	-96%
		71400511 RIMBORSI PER INDENNIZZO DANNI	16.306	0	693	-15.613	-96%
	AA0770	A.5.B) Concorsi, recuperi e rimborsi da Regione	472	0	0	-472	-100%
A.5)	AA0780	A.5.B.1) Rimborsi degli oneri stipendiali del pers. dell'az. in posizione di comando presso la Regi	0	0	0	0	
A.5)	AA0790	A.5.B.2) Altri concorsi, recuperi e rimborsi da parte della Regione	472	0	0	-472	-100%
		0308007 Altri concorsi, recuperi e rimborsi da parte della Regione	472	0	0	-472	-100%
		71400531 ALTRI CONCORSI, RECUPERI E RIMBORSI DA REGIONE	472	0	0	-472	-100%
R	AA0800	A.5.C) Concorsi, recuperi e rimborsi da Aziende san. pubbliche della Regione	814.380	0	729.408	-84.973	-10%
A.5)	R AA0810	A.5.C.1) Rimb.degli oneri stip. del pers. dip. dell'az. in posizione di comando presso Az. san. pub	0	0	33.069	33.069	
		1301007 P. Sanitario Medico - Personale comandato presso Aziende Sanitarie della Regione (avere)	0	0	0	0	
		81403007 MED.VET - PERS. COMANDATO PRESSO AZ.SA. RER (AVERE)	0	0	0	0	
		1302007 P. Sanitario Non Medico-Dirigenza - Personale comandato presso Aziende Sanitarie della R	0	0	0	0	
		81404007 N.MED.DIR - PERS. COMANDATO PRESSO AZ.SAN.RER (AVERE)	0	0	0	0	
		1303030 P. Sanitario Non Medico-Comparto - Personale comandato presso Aziende Sanitarie della	0	0	33.069	33.069	
		81405044 N.MED.COM - COMANDATO IN AZ.SAN. RER (AVERE)	0	0	33.069	33.069	
		1303031 P. Sanitario Non Medico-Comparto_Personale infermieristico-Personale comandato presso	0	0	0	0	
		81406044 N.MED.INF - COMANDATO IN AZ.SAN. RER (AVERE)	0	0	0	0	
chiuso	ex AA0780	1303053	0	0	0	0	
chiuso	ex AA0780	1303054	0	0	0	0	
		1304006 P. Professionale-Dirigenza - Personale comandato presso Aziende Sanitarie della Regione	0	0	0	0	
		81452006 PROF.DIR - COMANDATO PRESSO AZ.SA. RER (AVERE)	0	0	0	0	
		1305006 P. Professionale-Comparto - Personale comandato presso Aziende Sanitarie della Regione	0	0	0	0	
		81453006 PROF.COM - PERS. COMANDATO PRESSO AZ. SAN.RER (AVERE)	0	0	0	0	
		1306006 P. Tecnico-Dirigenza - Personale comandato presso Aziende Sanitarie della Regione (avere)	0	0	0	0	
		81502006 TEC.DIR - PERS.COMANDATO PRESSO AZ.SAN.RER (AVERE)	0	0	0	0	
chiuso	ex AA0780	1306025	0	0	0	0	
		1307006 P. Tecnico-Comparto - Personale comandato presso Aziende Sanitarie della Regione (avere)	0	0	0	0	
		81503006 TEC.COM - PERS. COMANDATO PRESSO AZ.SAN.RER (AVERE)	0	0	0	0	
chiuso	ex AA0780	1307025	0	0	0	0	
		81503012 TEC.COM - COLLAB/AVALLIMENTO REGIONE-GSA (AVERE)	0	0	0	0	
		1308006 P. Amministrativo-Dirigenza - Personale comandato presso Aziende Sanitarie della Regione	0	0	0	0	
		81552006 AMM.DIR - PERS. COMANDATO PRESSO AZ.SAN.RER (AVERE)	0	0	0	0	
		1309006 P. Amministrativo-Comparto - Personale comandato presso Aziende Sanitarie della Regione	0	0	0	0	
		81553006 AMM.COM - PERS. COMANDATO PRESSO AZ.SAN. RER (AVERE)	0	0	0	0	
chiuso	ex AA0780	1309025	0	0	0	0	
A.5)	R AA0820	A.5.C.2) Rimborsi per acquisto beni da parte di Az. san. pub. della Regione	546.585	0	622.957	76.372	14%
		0306001 Rimborsi per cessione beni di consumo sanitari da Aziende Sanitarie della Regione	546.585	0	622.957	76.372	14%
		71400507 RIMBORSO PER CESSIONI DI TESSUTO UMANO VERSO AZ. SAN.RER	546.585	0	622.957	76.372	14%
		0306002 Rimborsi per cessione beni di consumo non sanitari da Aziende Sanitarie della Regione	0	0	0	0	
		71400512 RIMBORSI PER CESSIONE BENI DI CONSUMO NON SAN. DA AZ. RER	0	0	0	0	
A.5)	R AA0830	A.5.C.3) Altri concorsi, recuperi e rimborsi da parte di Az. san. pub. della Regione	267.795	0	73.382	-194.413	-73%
		0205005 Consulenze non sanitarie per Aziende Sanitarie RER	0	0	0	0	
		71200553 CONSULENZE NON SANITARIE PER AZIENDE SANITARIE	0	0	0	0	
		0307011 Rimborsi per servizi non sanitari da Aziende Sanitarie della Regione	227.630	0	0	-227.630	-100%
		71400523 RIMBORSI PER SERVIZI EROGATI DA AZIENDE SANITARIE DELLA RER	227.630	0	0	-227.630	-100%
		0308009 Altri rimborsi per servizi sanitari diversi da Aziende Sanitarie della Regione	40.165	0	73.382	33.217	83%
		71400524 ALTRI RIMBORSI DA AZ. SAN. DELLA RER	40.165	0	73.382	33.217	83%
	AA0840	A.5.D) Concorsi, recuperi e rimborsi da altri soggetti pubblici	16.153.569	0	16.820.096	666.527	4%
A.5)	AA0850	A.5.D.1) Rim.degli oneri stip. del pers. dip. dell'az. in posizione di comando presso altri sogg. pu	48.913	0	95.352	46.439	95%

cod_118	CONTO ECONOMICO DI DETTAGLIO SENZA FINALIZZATA		CONSUNTIVO 2014 SENZA FINALIZZATA	CONSUNTIVO 2015 FINALIZZATA	CONSUNTIVO 2015 SENZA FINALIZZATA	2015 NO F - 2014 NO F	%
	1303039	P. Sanitario Non Medico-Comparto - Personale comandato presso altri Enti Pubblici (avere) 81405099 N.MED.COM - COMANDATO PRESSO ENTI PUBBL (AVERE)	0	0	0	0	0
	1303040	P. Sanitario Non Medico-Comparto_Personale infermieristico-Personale comandato presso 81406099 N.MED.INF - COMANDATO PRESSO ENTI PUBBL (AVERE)	48.913	0	65.874	16.961	35%
	1307011	P. Tecnico-Comparto - Personale comandato presso altri Enti Pubblici (avere) 81503011 TEC.COM - PERS. COMANDATO PRESSO ALTRI ENTI PUBBL(AVERE)	0	0	29.478	29.478	
	1309011	P. Amministrativo-Comparto - Personale comandato presso altri Enti Pubblici (avere) 81553011 AMM.COM - PERS. COMANDATO PRESSO ALTRI ENTI PUBBL.(AVERE)	0	0	0	0	
A.5)	AA0860	A.5.D.2) Rimborsi per acquisto beni da parte di altri sogg. pub.	675.351	0	539.111	-136.239	-20%
	0306018	Rimborsi per cessione beni di consumo sanitari da Enti Pubblici	675.351	0	539.111	-136.239	-20%
	71400581	RIMBORSI PER CESSIONE DI TESSUTO UMANO VERSO ENTI PUBBLICI	0	0	0	0	
	71400582	RIMB. CESSIONE DI TESSUTO UMANO VERSO AZ.SAN.EXTRA RER	675.351	0	539.111	-136.239	-20%
A.5)	AA0870	A.5.D.3) Altri concorsi, recuperi e rimborsi da parte di altri sogg. pub.	15.429.305	0	16.185.633	756.327	5%
	0307007	Rimborsi per servizi erogati da altri Enti Pubblici	15.112.112	0	15.667.164	555.051	4%
	71400522	RIMB.PER SERVIZI EROGATI AD ALTRI ENTI PUBBL(DIP IOR/SICILIA)	15.112.112	0	15.667.164	555.051	4%
	0308003	Rimborsi INAIL per infortuni a dipendenti	164.315	0	159.802	-4.513	-3%
	71400504	RIMBORSO INAIL PER INFORTUNI DIPENDENTI	164.315	0	159.802	-4.513	-3%
	0308008	Altri rimborsi da altri Enti Pubblici	152.878	0	358.667	205.789	135%
	71400520	ALTRI RIMBORSI DA ALTRI ENTI PUBBLICI	29.261	0	233.903	204.643	699%
	71400526	ALTRI RIMBORSI DA AZ. SAN. DELLA RER ES. PRECEDENTI_NO R	4.000	0	0	-4.000	-100%
	71400525	ALTRI RIMBORSI VERSO ENTI	119.617	0	124.763	5.146	4%
AA0880	A.5.E) Concorsi, recuperi e rimborsi da privati		3.097.440	0	8.399.818	5.302.377	171%
AA0890	A.5.E.1) Rimborso da Az. farmaceutiche per Pay back		1.499.758	0	6.667.325	5.167.567	345%
A.5)	AA0900	A.5.E.1.1) Pay-back per il superamento del tetto della spesa farmaceutica territoriale					
A.5)	AA0910	A.5.E.1.2) Pay-back per superamento del tetto della spesa farmaceutica ospedaliera					
A.5)	AA0920	A.5.E.1.3) Ulteriore Pay-back	1.499.758	0	6.667.325	5.167.567	345%
	0209003	Rimborsi ad Aziende farmaceutiche-ulteriore pay-back	1.499.758	0	6.667.325	5.167.567	345%
	71208001	RIMBORSI PAY-BACK	1.499.758	0	6.667.325	5.167.567	345%
A.5)	AA0930	A.5.E.2) Altri concorsi, recuperi e rimborsi da privati	1.597.682	0	1.732.493	134.811	8%
	0306020	Rimborsi per cessione beni di consumo non sanitari da privati	0	0	0	0	
	71400513	RIMBORSI PER CESSIONI DI BENI NON SANITARI DA PRIVATO	0	0	0	0	
	0306021	Rimborsi per cessione beni di consumo sanitari da privati	767.469	0	818.403	50.934	7%
	71400580	RIMB. CESSIONE DI TESSUTO UMANO VERSO PRIVATO	730.580	0	757.627	27.047	4%
	71400583	RIMB. CESSIONE DI TESSUTO UMANO VERSO ESTERO	36.889	0	60.776	23.886	65%
	0307008	Rimborsi per servizi erogati da privati	46.805	0	63.126	16.321	35%
	71400505	RIMBORSI UTENZE DIVERSE E VARIE DA PRIVATI	46.805	0	63.126	16.321	35%
	71400533	RIMBORSI PER IMPORTAZIONI TESSUTI DA BANCA INTERNAZIONALE	0	0	0	0	
	0308001	Rimborsi da dipendenti	75.476	0	86.136	10.660	14%
	71400503	RIMB. DIP. VITTO,ALLOGGIO,VESTIARIO	69.190	0	79.719	10.529	15%
	71400553	RECUPERI A DIPENDENTI PER TRATTENUTE "BRUNETTA"	6.286	0	6.417	131	2%
	0308006	Altri rimborsi da privato	707.931	0	764.827	56.896	8%
	71400502	CONCORSI E RECUPERI DI VARIA NATURA	156.699	0	150.403	-6.296	-4%
	71400508	RIMBORSI DIVERSI ED AZIONI DI RIVALSA	20.281	0	11.991	-8.290	-41%
	71400521	ALTRI RIMBORSI DA PRIVATO	530.952	0	602.424	71.482	13%
AA0940	A.6) Compartecipazione alla spesa per prestazioni sanitarie (Ticket)		1.268.267	0	1.234.225	-34.042	-3%
A.6)	AA0950	A.6.A) Compartecipazione alla spesa per prest. san. - Ticket sulle prest. di specialistica ambulatoria	1.037.805	0	990.559	-47.246	-5%
	0401001	Compartecipazione per prestazioni di specialistica ambulatoriale	1.037.805	0	990.559	-47.246	-5%
	71501001	COMPARTICIPAZIONE PER SPECIALISTICA AMBULATORIALE	1.037.805	0	990.559	-47.246	-5%
A.6)	AA0960	A.6.B) Compartecipazione alla spesa per prest. san. - Ticket sul pronto soccorso	230.462	0	243.666	13.204	6%
	0401002	Compartecipazione per prestazioni di Pronto Soccorso	230.462	0	243.666	13.204	6%
	71501002	COMPARTICIPAZIONE PER PRESTAZIONI DI P.S.	230.462	0	243.666	13.204	6%
A.6)	AA0970	A.6.C) Compartecipazione alla spesa per prest. san. (Ticket) - Altro					
AA0980	A.7) Quota contributi c/capitale imputata all'esercizio		4.346.910	0	4.649.433	302.523	7%
A.7)	AA0990	A.7.A) Quota imputata all'esercizio dei finanziamenti per investimenti dallo Stato	347.340	0	350.300	2.960	1%
	0601003	Quota utilizzo contributi c/capitale da finanziamenti dallo Stato non relativi a beni di prima	347.340	0	350.300	2.960	1%
	71601002	QUOTA UTILIZZO CONTR.C/CAPITALE-C.D.P.	347.340	0	350.300	2.960	1%
A.7)	AA1000	A.7.B) Quota imputata all'esercizio dei finanziamenti per investimenti da Regione	93.000	0	0	-93.000	-100%
	0601004	Quota utilizzo contributi c/capitale da finanziamenti dalla Regione non relativi a beni di pri	93.000	0	0	-93.000	-100%
	71601004	QUOTA UTILIZZ.CONTR. C/CP RER	93.000	0	0	-93.000	-100%
A.7)	AA1010	A.7.C) Quota imputata all'esercizio dei finanziamenti per beni di prima dotazione					
A.7)	AA1020	A.7.D) Quota imputata all'esercizio dei contributi in c/ esercizio FSR destinati ad investimenti	0	0	0	0	
	0601006	Quota imputata all'esercizio dei contributi in c/ esercizio FSR destinati ad investimenti	0	0	0	0	
	71601006	QUOTA UTILIZZO CONTRIBUTI FSR DESTINATI A INVESTIMENTI	0	0	0	0	
A.7)	AA1030	A.7.E) Quota imputata all'esercizio degli altri contributi in c/ esercizio destinati ad investimenti	3.872.496	0	4.264.509	392.013	10%
	0601007	Quota imputata all'esercizio degli altri contributi in c/ esercizio destinati ad investimenti	3.872.496	0	4.264.509	392.013	10%
	71601001	QUOTA UTILIZZO CONTRIB.C/CAPITALE	3.872.496	0	4.264.509	392.013	10%
A.7)	AA1040	A.7.F) Quota imputata all'esercizio di altre poste del patrimonio netto	34.073	0	34.624	551	2%
	0601002	Quota utilizzo donazioni vincolate ad investimenti	34.073	0	34.624	551	2%
	71601502	QUOTA UTILIZZO DONAZIONI VINCOLATE AD INVESTIMENTI	34.073	0	34.624	551	2%
A.8)	AA1050	A.8) Incrementi delle immobilizzazioni per lavori interni	0	0	0	0	
	0501001	Incrementi di immobilizzazioni immateriali	0	0	0	0	
	71600502	INCREMENTO IMM.IMMAT.PER PROD.UZ.INTERNA	0	0	0	0	
	71602001	INCREMENTI DI IMMOBILIZZAZIONI IMMATERIALI	0	0	0	0	
	0501002	Incrementi di immobilizzazioni materiali	0	0	0	0	
	71600501	INCREMENTI DI IMMOB. PER LAVORI INTERNI	0	0	0	0	
AA1060	A.9) Altri ricavi e proventi		421.140	2.901	422.821	1.681	0%
A.9)	AA1070	A.9.A) Ricavi per prest. non san.	37.500	0	18.100	-19.400	-52%
	0205006	Consulenze non sanitarie per altri	37.500	0	18.100	-19.400	-52%
	71200554	CONSULENZE NON SANITARIE PER PRIVATI	37.500	0	18.100	-19.400	-52%
A.9)	AA1080	A.9.B) Fitti attivi ed altri proventi da attività immobiliari	370.115	0	402.545	32.431	9%
	0801001	Fitti attivi	351.617	0	399.688	48.072	14%
	71201010	PROVENTI CESSIONE ENERGIA (IRES)	0	0	0	0	
	71201011	CONTRATTI DI CONCESSIONE (IRES)	294.326	0	344.243	49.917	17%
	71201015	FITTI ATTIVI (IRES)	42.489	0	37.222	-5.268	-12%
	71900501	FITTI ATTIVI ISTITUZIONALI	14.801	0	18.224	3.423	23%
	0801003	Noleggio sale	18.498	0	2.857	-15.641	-85%
	71201009	RICAVI PER UTILIZZO SALA CONGRESSI E ALTRI SPAZI (IRES)	18.498	0	2.857	-15.641	-85%
A.9)	AA1090	A.9.C) Altri proventi diversi	13.525	2.901	2.175	-11.350	-84%
	0207010	Corsi di formazione ad Aziende Sanitarie di altre Regioni	196	0	0	-196	-100%
	71201110	CORSI DI FORMAZIONE AD AZIENDE SANITARIE EXTRA RER IRES	196	0	0	-196	-100%
	0207011	Corsi di formazione ad Enti Pubblici	0	0	0	0	
	71201111	CORSI DI FORMAZIONE AD ENTI PUBBLICI IRES	0	0	0	0	
	0207012	Corsi di formazione a privati	7.262	0	0	-7.262	-100%
	71201112	CORSI DI FORMAZIONI A PRIVATI IRES	7.262	0	0	-7.262	-100%
	0802001	Ricavi per cessione pasti e buoni mensa a terzi	0	0	0	0	
	71201091	RICAVI PER CESSIONI PASTI E BUONI MENSA A TERZI	0	0	0	0	
	0802002	Contributi per seminari e convegni e sponsorizzazioni	6.000	2.901	1.000	-5.000	-83%
	71201080	CONTRIBUTI PER CONVEGNI E SPONSORIZZAZIONI	6.000	0	1.000	-5.000	-83%
	71201097	RICAVI DA ATTIVITA' DIVERSE ES.PREC.	0	2.901	0	0	
	0802004	Introiti per dissimisione beni di consumo	67	0	1.175	1.108	1646%
	71400509	DISSIMISIONE BENI DI CONSUMO	67	0	0	0	
	71400530	ALTRI INTROITI DA VENDITA BENI DI CONSUMO	67	0	1.175	1.108	1646%
AZ9999	Totale valore della produzione (A)		157.532.780	7.760.924	153.817.121	-3.715.659	-2%
	B) Costi della produzione						
BA0010	B.1) Acquisti di beni		26.489.636	1.071.962	26.165.383	-324.252	-1%
BA0020	B.1.A) Acquisti di beni sanitari		25.693.456	1.044.732	25.384.691	-308.766	-1%
BA0030	B.1.A.1) Prodotti farmaceutici ed emoderivati		3.184.655	0	3.102.379	-82.277	-3%

cod_118	CONTO ECONOMICO DI DETTAGLIO SENZA FINALIZZATA		CONSUNTIVO 2014 SENZA FINALIZZATA	CONSUNTIVO 2015 FINALIZZATA	CONSUNTIVO 2015 SENZA FINALIZZATA	2015 NO F - 2014 NO F	%
B.1.a)	BA0040	B.1.A.1.1) Medicinali con AIC, ad eccezione di vaccini ed emoderivati di produzione regionale	3.137.440	0	3.041.027	-96.413	-3%
		0901002 Emoderivati dotati di AIC	184.675	0	162.329	-22.346	-12%
		81050521 PLASMADERIVATI DOTATI DI AIC DA PRIVATO	184.675	0	162.329	-22.346	-12%
		0901017 Ossigeno	97.819	0	100.193	2.374	2%
		81050520 OSSIGENO CON AIC	97.819	0	100.193	2.374	2%
		0901059 Medicinali con AIC, ad eccezione di vaccini ed emoderivati di produzione regionale	2.811.598	0	2.742.277	-69.321	-2%
		81050559 MEDICINALI CON AIC	2.811.598	0	2.742.277	-69.321	-2%
		0901077 Mezzi di contrasto dotati di AIC	41.192	0	34.383	-6.810	-17%
		81050578 MEZZI DI CONTRASTO DOTATI DI AIC	41.192	0	34.383	-6.810	-17%
	2014	0901103 Gas medicinali dotati di AIC	2.156	0	1.845	-311	-14%
		81050548 GAS MEDICINALI CON AIC	2.156	0	1.845	-311	-14%
B.1.a)	BA0050	B.1.A.1.2) Medicinali senza AIC	47.215	0	61.351	14.137	30%
		0901060 Medicinali senza AIC	47.215	0	61.351	14.137	30%
		81050560 MEDICINALI SENZA AIC	47.215	0	61.351	14.137	30%
B.1.a)	BA0060	B.1.A.1.3) Emoderivati di produzione regionale				0	
	BA0070	B.1.A.2) Sangued emocomponenti	1.386.610	0	1.285.055	-101.555	-7%
B.1.a)	R BA0080	B.1.A.2.1) da pubblico (az. san. pubbliche della Regione) – Mobilità intraregionale	1.223.496	0	1.083.967	-139.530	-11%
		0901031 Sangued emoderivati senza codice AIC acquistati da Aziende Sanitarie della Regione	0	0	0	0	
		81050531 FATTURA_SANGUE ED EMOCOMP. SENZA COD.MIN SAN DA AZ.SAN.RER	0	0	0	0	
		0901048 Acquisto sangue ed emocomponenti da Aziende Sanitarie della Provincia	1.223.356	0	1.083.967	-139.390	-11%
		81050524 MOB_SANGUE ED EMOCOMP. ACQUISTATI DA AZ.SAN.PROVINCIA	1.223.356	0	1.083.967	-139.390	-11%
		0901050 Acquisto sangue ed emocomponenti da Aziende Sanitarie della Regione	140	0	0	-140	
		81050550 MOB_ACQUISTO DI SANGUE ED EMOCOMP. DA AZ. SAN. RER	140	0	0	-140	
B.1.a)	S BA0090	B.1.A.2.2) da pubblico (az. san. pubbliche extra Regione) – Mobilità extraregionale	352	0	0	-352	
		0901056 Acquisto sangue ed emocomponenti da Aziende Sanitarie extra Regione	352	0	0	-352	
		81202013 MOB_ACQUISTO DI SANGUE ED EMOCOMP. DA AZ. SAN. EXTRA RER	352	0	0	-352	
		0901058 Acquisto emoderivati da Aziende Sanitarie extra Regione	0	0	0	0	
		81050558 MOB_ACQUISTO PLASMADERIVATI DA AZ. SAN. EXTRA RER	0	0	0	0	
B.1.a)	BA0100	B.1.A.2.3) da altri soggetti	162.762	0	201.088	38.327	24%
		0901019 Sangued emocomponenti senza codice AIC	162.762	0	201.088	38.327	24%
		81050522 SANGUE ED EMOCOMPONENTI DA ALTRI SOGGETTI	162.762	0	201.088	38.327	24%
	BA0210	B.1.A.3) Dispositivi medici	19.954.553	737.276	19.737.249	-217.304	-1%
B.1.a)	BA0220	B.1.A.3.1) Dispositivi medici	19.013.424	315	18.979.236	-34.188	0%
		0901011 Strumentario e ferri chirurgici	1.025.050	315	977.144	-47.906	-5%
		81050511 STRUMENTARIO E FERRI CHIRURGICI	1.025.050	315	977.144	-47.906	-5%
		0901016 Cellule e tessuti umani per trapianto	27.900	0	16.998	-10.902	
		81050507 COSTI PER EPIFISI FEMORALI,PASTA OSSO DA AZ.SAN.EXTRA E PRIVATI	26.070	0	16.998	-9.072	
		81050518 CELLULE PER TRAPIANTI	1.830	0	0	-1.830	-100%
		0901063 Dispositivi medici impiantabili non attivi	14.441.925	0	14.441.129	-796	0%
		81050512 MATERIALE PROTESICO	14.441.925	0	14.441.129	-796	0%
		0901083 Materiale radiografico e diagnostici di radiologia	53.475	0	41.998	-11.477	-21%
		81050583 MATERIALE RADIOGRAFICO E DIAGNOSTICI DI RADIOLOGIA	53.475	0	41.998	-11.477	-21%
		0901085 Dispositivi medici	3.465.073	0	3.501.966	36.893	1%
		81050508 MATERIALE DI MEDICAZIONE E SUTURA	1.118.534	0	998.396	-120.138	-11%
		81050585 DISPOSITIVI MEDICI	2.346.539	0	2.503.570	157.032	7%
B.1.a)	BA0230	B.1.A.3.2) Dispositivi medici impiantabili attivi				0	
B.1.a)	BA0240	B.1.A.3.3) Dispositivi medico diagnostici in vitro (IVD)	941.130	736.961	758.013	-183.116	-19%
		0901062 Dispositivi medico diagnostici in vitro (IVD)	941.130	736.961	758.013	-183.116	-19%
		81050562 DIAGNOSTICI IN VITRO	941.130	736.961	758.013	-183.116	-19%
B.1.a)	BA0250	B.1.A.4) Prodotti dietetici	2.534	0	2.275	-259	-10%
		0901015 Prodotti dietetici	2.534	0	2.275	-259	-10%
		81050516 DIETETICI ED ALIMENTI PER LA PRIMA INFANZIA	2.534	0	2.275	-259	-10%
B.1.a)	BA0260	B.1.A.5) Materiali per la profilassi (vaccini)	226	0	931	705	312%
		0901067 Vaccini per profilassi con codice AIC	226	0	931	705	312%
		81050514 SIERI E VACCINI PER PROFILASSI	226	0	931	705	312%
B.1.a)	BA0270	B.1.A.6) Prodotti chimici	34.112	0	39.142	5.031	15%
		0901061 Prodotti chimici	34.112	0	39.142	5.031	15%
		81050517 PRODOTTI PER EMODIALISI	34.112	0	39.142	5.031	15%
B.1.a)	BA0280	B.1.A.7) Materiali e prodotti per uso veterinario	2.590	0	5.302	2.712	105%
		0901009 Prodotti farmaceutici ad uso veterinario	2.590	0	5.302	2.712	105%
		81050509 PROD.FARMACEUTICI AD USO VETERINARIO	2.590	0	5.302	2.712	105%
		0901014 Presidi ad uso veterinario	0	0	0	0	
		81050515 PRESIDI AD USO VETERINARIO	0	0	0	0	
B.1.a)	BA0290	B.1.A.8) Altri beni e prodotti sanitari	970.951	307.456	969.792	-1.159	0%
		0901065 Altri beni e prodotti sanitari	347.183	291.532	331.009	-16.174	-5%
		81050565 ALTRI BENI E PRODOTTI SANITARI	347.183	291.532	331.009	-16.174	-5%
		0901066 Gas ad uso di laboratorio	10.294	0	4.711	-5.583	-54%
		81050525 GAS MEDICALI E AD USO DI LABORATORIO	10.294	0	4.711	-5.583	-54%
		0901086 Vetrie e materiale di laboratorio	153.117	14.053	131.799	-21.318	-14%
		81050586 VETRIE E MATERIALE DI LABORATORIO	153.117	14.053	131.799	-21.318	-14%
		0901087 Presidi medico-chirurgici non dispositivi medici	460.357	1.872	502.273	41.916	9%
		81050587 PRESIDI MEDICO CHIRURGICI NON DISPOSITIVI MEDICI	460.357	1.872	502.273	41.916	9%
B.1.a)	R BA0300	B.1.A.9) Beni e prodotti sanitari da Az. san. pub. della Regione	157.224	0	242.566	85.341	54%
		0901037 Prodotti farmaceutici ad uso veterinario acquistati da Aziende Sanitarie della Regione	0	0	0	0	
		81050537 PRODOTTI FARM.AD USO VETERINARIO ACQ.DA AZ.SAN.RER	0	0	0	0	
		0901039 Strumentario e ferri chirurgici acquistati da Aziende sanitarie della Regione	0	0	0	0	
		81050539 STRUMENTARIO E FERRI CHIRURG. ACQ.DA AZ.SAN.RER	0	0	0	0	
		0901041 Vaccini per profilassi senza codice AIC acquistati da Aziende Sanitarie della Regione	0	0	0	0	
		81050541 VACCINI PER PROFIL.SENZA COD. MIN.SAN. ACQ.DA AZ. SAN.RER	0	0	0	0	
		0901042 Presidi ad uso veterinario acquistati da Aziende Sanitarie della Regione	0	0	0	0	
		81050542 PRESIDI AD USO VETERINARIO ACQ. DA AZ. SAN. RER	0	0	0	0	
		0901043 Prodotti dietetici acquistati da Aziende Sanitarie della Regione	0	0	0	0	
		81050543 PRODOTTI DIETETICI ACQ. DA AZ. SAN. RER	0	0	0	0	
	2014	0901044 Cellule e tessuti umani per trapianto acquistati da aziende sanitarie della Regione	73	0	0	-73	-100%
		81050544 CELLULE E TESSUTI UMANI DA AZ.SAN.RER.	73	0	0	-73	-100%
		0901045 Ossigeno con AIC acquistato da Aziende Sanitarie della Regione	0	0	0	0	
		81050545 OSSIGENO ACQ. DA AZ. SAN. RER	0	0	0	0	
		0901046 Emoderivati con AIC acquistati da Aziende Sanitarie della Regione	0	0	0	0	
		81050546 FATTURA_PLASMADERIVATI CO COD.MIN.SAN. ACQ. DA AZ. SAN.RER	0	0	0	0	
		0901052 Acquisto emoderivati da Aziende Sanitarie della Provincia	0	0	12.742	12.742	
		81050552 MOB_ACQUISTO PLASMADERIVATI DA AZ. SAN. DELLA PROVINCIA	0	0	12.742	12.742	
		0901054 Acquisto emoderivati da Aziende Sanitarie della Regione	0	0	0	0	
		81050554 MOB- ACQUISTO EMODERIVATI ACQUISTATI DA AZ.SAN.RER	0	0	0	0	
		0901069 Medicinali senza AIC acquistati da Aziende sanitarie della Regione	152.426	0	225.020	72.594	48%
		81050523 MEDICINALI ED ALTRI PROD. TER. ACQUISTATI DA AZ. SAN.RER	152.426	0	225.020	72.594	48%
		0901070 Prodotti chimici acquistati da Aziende Sanitarie della Regione	379	0	329	-50	-13%
		81050526 REAGENTI E DIAGNOSTICI ACQUISTATI DA AZ.SAN.RER	379	0	329	-50	-13%
		0901072 Dispositivi medici impiantabili non attivi acquistati da Aziende Sanitarie della Regione	0	0	0	0	
		81050535 MAT.PROTESICO E PER OSTEOSINT. ACQ. DA AZ.SAN.RER	0	0	0	0	
		0901074 Altri beni e prodotti sanitari da az.san.della rer	601	0	2.097	1.497	
		81050574 ALTRI BENI E PRODOTTI SANITARI DA AZ.SAN.DELLA RER	601	0	2.097	1.497	
		0901075 Gas ad uso di laboratorio acquistati da Aziende Sanitarie della Regione	0	0	0	0	
		81050540 GAS MEDICALI AD USO LAB. ACQ. DA AZ. SAN. RER	0	0	0	0	
		0901096 Materiale radiografico e diagnostici di radiologia acquistati da Aziende sanitarie della Regione	0	0	0	0	
		81050533 MATERIALE RADIOG.E DIAGN.DI RADIOLOGIA ACQ. DA AZ.SAN.RER	0	0	0	0	
	2014	0901097 Dispositivi medici per dialisi acquistati da Aziende Sanitarie della Regione	3.746	0	2.378	-1.368	-37%
		81050597 MATERIALE PER DIALISI DA AZ.SAN.RER	3.746	0	2.378	-1.368	-37%
		0901098 Dispositivi medici acquistati da Aziende Sanitarie della Regione	0	0	0	0	

cod_118	CONTO ECONOMICO DI DETTAGLIO SENZA FINALIZZATA		CONSUNTIVO 2014 SENZA FINALIZZATA	CONSUNTIVO 2015 FINALIZZATA	CONSUNTIVO 2015 SENZA FINALIZZATA	2015 NO F - 2014 NO F	%
		81050538 DISPOSITIVI MED.E ALTRO MAT.SAN.ACQ.DA AZ.SAN.RER				0	
	BA0310	B.1.B) Acquisti di beni non sanitari	796.180	27.230	780.693	-15.487	-2%
B.1.b)	BA0320	B.1.B.1) Prodotti alimentari	4.825	7.324	2.760	-2.065	-43%
		0902001 Prodotti alimentari	4.825	7.324	2.760	-2.065	-43%
		81050801 PRODOTTI ALIMENTARI	4.825	7.324	2.760	-2.065	-43%
B.1.b)	BA0330	B.1.B.2) Materiali di guardaroba, di pulizia e di convivenza in genere	218.534	0	238.705	20.171	9%
		0902002 Materiale di guardaroba, pulizia e convivenza	218.534	0	238.705	20.171	9%
		81050822 MATERIALE DI GUARDAROBA E CONVIVENZA	142.866	0	150.156	7.290	5%
		81050823 MATERIALE DI PULIZIA	75.668	0	88.549	12.882	17%
B.1.b)	BA0340	B.1.B.3) Combustibili, carburanti e lubrificanti	4.477	0	6.659	2.182	49%
		0902003 Combustibili, carburanti e lubrificanti	4.477	0	6.659	2.182	49%
		81050804 COMBUSTIBILE E CARBURANTI	4.477	0	6.659	2.182	49%
B.1.b)	BA0350	B.1.B.4) Supporti informatici e cancelleria	445.907	9.514	435.024	-10.883	-2%
		0902004 Supporti informatici	203.238	8.873	221.543	18.305	9%
		81050806 SUPPORTI INFORMATICI	203.238	8.873	221.543	18.305	9%
		0902005 Carta, cancelleria e stampati	242.547	0	213.359	-29.188	-12%
		81050810 CARTA CANCELLERIA E STAMPATI	242.547	0	213.359	-29.188	-12%
		0902006 Software a rapida obsolescenza	122	641	122	0	0%
		81050807 SOFTWARE A RAPIDA OBSOLESCENZA	122	641	122	0	0%
B.1.b)	BA0360	B.1.B.5) Materiale per la manutenzione	876	0	1.141	264	30%
		0902008 Articoli tecnici per manutenzione ordinaria	876	0	1.141	264	30%
		81100502 MATERIALE TECNICO PER MANUT. IN ECONOMIA	876	0	1.141	264	30%
		81101504 MATERIALE PER MANUTENZ. ATTREZ. INFORM.	0	0	0	0	0%
B.1.b)	BA0370	B.1.B.6) Altri beni e prodotti non sanitari	121.561	10.392	96.405	-25.156	-21%
		0902007 Altro materiale non sanitario	98.851	10.192	87.520	-11.331	-11%
		81050812 ALTRO MATERIALE NON SANITARIO	98.851	10.192	87.520	-11.331	-11%
		0902009 Altri beni non sanitari a rapida obsolescenza	22.710	201	8.885	-13.825	-61%
		81050809 ALTRI BENI NON SANITARI A RAPIDA OBSOLESCENZA	22.710	201	8.885	-13.825	-61%
B.1.b)	R BA0380	B.1.B.7) Beni e prodotti non sanitari da Az. san. pub. della Regione				0	
	BA0390	B.2) Acquisti di servizi	48.325.809	4.147.718	44.540.008	-3.785.800	-8%
	BA0400	B.2.A) Acquisti servizi sanitari	24.481.515	2.266.104	21.596.319	-2.885.196	-12%
	BA0410	B.2.A.1) Acquisti servizi sanitari per medicina di base	0	0	0	0	0%
	BA0420	B.2.A.1.1) - da convenzione	0	0	0	0	0%
B.2.a)	BA0430	B.2.A.1.1.A) Costi per assistenza MMG				0	
B.2.a)	BA0440	B.2.A.1.1.B) Costi per assistenza PLS				0	
B.2.a)	BA0450	B.2.A.1.1.C) Costi per assistenza Continuità assistenziale				0	
B.2.a)	BA0460	B.2.A.1.1.D) Altro (medicina dei servizi, psicologi, medici 118, ecc)				0	
B.2.a)	R BA0470	B.2.A.1.2) - da pubblico (az. san. pubbliche della Regione) - Mobilità intraregionale				0	
B.2.a)	S BA0480	B.2.A.1.3) - da pubblico (az. san. pubbliche Extraregione) - Mobilità extraregionale				0	
	BA0490	B.2.A.2) Acquisti servizi sanitari per farmaceutica	0	0	0	0	0%
B.2.b)	BA0500	B.2.A.2.1) - da convenzione				0	
B.2.b)	R BA0510	B.2.A.2.2) - da pubblico (az. san. pubbliche della Regione)- Mobilità intraregionale				0	
B.2.b)	S BA0520	B.2.A.2.3) - da pubblico (Extraregione)				0	
	BA0530	B.2.A.3) Acquisti servizi sanitari per assistenza specialistica ambulatoriale	1.186.125	0	1.361.918	175.794	15%
B.2.c)	R BA0540	B.2.A.3.1) - da pubblico (az. san. pubbliche della Regione)	1.031.125	0	1.195.690	164.565	16%
		1002005 Specialistica da Aziende Sanitarie della Regione per prestazioni a degenti	985.013	0	1.163.394	178.381	18%
		81202014 SPECIALISTICA DA AZ. SAN.DELLA RER PER PREST.A DEGENTI	780.970	0	966.817	185.847	24%
		ex 1001013 81201018 PRESTAZIONI DI DEGENZA DA AZ.SANITARIE DELLA RER PER RESIDENTI IN	77.655	0	86.550	8.895	11%
		ex 1001013 81201019 PRESTAZIONI DI DEGENZA DA AZ.SANITARIE DELLA RER PER RESIDENTI EX	126.388	0	110.027	-16.361	-13%
		1002006 Altre prestazioni di specialistica da Aziende Sanitarie della Regione	46.111	0	32.296	-13.816	-30%
		81202006 ALTRE PRESTAZIONI DI SPECIALISTICA DA AZIENDE SANITARIE RER	46.111	0	32.296	-13.816	-30%
B.2.c)	BA0550	B.2.A.3.2) - da pubblico (altri soggetti pubbl. della Regione)				0	
B.2.c)	S BA0560	B.2.A.3.3) - da pubblico (Extraregione)	120.000	0	142.150	22.150	18%
		1002022 Altre prestazioni di specialistica da Aziende sanitarie di altre Regioni	120.000	0	142.150	22.150	18%
		81202023 ALTRE PREST.DI SPECIALISTICA DA AZ.SAN.EXTRA RER	120.000	0	142.150	22.150	18%
B.2.c)	BA0570	B.2.A.3.4) - da privato - Medici SUMAI				0	
B.2.c)	BA0580	B.2.A.3.5) - da privato	35.000	0	24.079	-10.921	-31%
B.2.c)	BA0590	B.2.A.3.5.A) Servizi sanitari per assistenza specialistica da IRCCS privati e Policlinici privati				0	
B.2.c)	BA0600	B.2.A.3.5.B) Servizi sanitari per assistenza specialistica da Ospedali Classificati privati				0	
B.2.c)	BA0610	B.2.A.3.5.C) Servizi sanitari per assistenza specialistica da Case di Cura private	10.000	0	7.108	-2.892	-29%
		1002021 Specialistica da Ospedali privati per prestazioni a degenti	10.000	0	7.108	-2.892	-29%
		81202008 SPECIALISTICA DA CASE DI CURA PRIVATE PER PREST. A DEGENTI	10.000	0	7.108	-2.892	-29%
B.2.c)	BA0620	B.2.A.3.5.D) Servizi sanitari per assistenza specialistica da altri privati	25.000	0	16.970	-8.030	-32%
		1002020 Specialistica da Convenzioni esterne per prestazioni a degenti	25.000	0	16.970	-8.030	-32%
		81202009 SPECIALISTICA DA POLIAMBULATORI PRIVATI PER PREST. A DEGENTI	25.000	0	16.970	-8.030	-32%
B.2.c)	BA0630	B.2.A.3.6) - da privato per cittadini non residenti - Extraregione (mobilità attiva in compensazione)				0	
B.2.d)	BA0640	B.2.A.4) Acquisti servizi sanitari per assistenza riabilitativa	0	0	0	0	0%
B.2.d)	R BA0650	B.2.A.4.1) - da pubblico (az. san. pubbliche della Regione)				0	
B.2.d)	BA0660	B.2.A.4.2) - da pubblico (altri soggetti pubbl. della Regione)				0	
B.2.d)	SS BA0670	B.2.A.4.3) - da pubblico (Extraregione) non soggetti a compensazione				0	
B.2.d)	BA0680	B.2.A.4.4) - da privato (intraregionale)				0	
B.2.d)	BA0690	B.2.A.4.5) - da privato (extraregionale)				0	
B.2.d)	BA0700	B.2.A.5) Acquisti servizi sanitari per assistenza integrativa	0	0	0	0	0%
B.2.e)	R BA0710	B.2.A.5.1) - da pubblico (az. san. pubbliche della Regione)				0	
B.2.e)	BA0720	B.2.A.5.2) - da pubblico (altri soggetti pubbl. della Regione)				0	
B.2.e)	S BA0730	B.2.A.5.3) - da pubblico (Extraregione)				0	
B.2.e)	BA0740	B.2.A.5.4) - da privato				0	
B.2.f)	BA0750	B.2.A.6) Acquisti servizi sanitari per assistenza protesica	0	0	0	0	0%
B.2.f)	R BA0760	B.2.A.6.1) - da pubblico (az. san. pubbliche della Regione)				0	
B.2.f)	BA0770	B.2.A.6.2) - da pubblico (altri soggetti pubbl. della Regione)				0	
B.2.f)	S BA0780	B.2.A.6.3) - da pubblico (Extraregione)				0	
B.2.f)	BA0790	B.2.A.6.4) - da privato				0	
B.2.g)	BA0800	B.2.A.7) Acquisti servizi sanitari per assistenza ospedaliera	2.846.495	0	1.586.584	-1.259.911	-44%
B.2.g)	R BA0810	B.2.A.7.1) - da pubblico (az. san. pubbliche della Regione)	1.286	0	0	-1.286	-100%
		1001013 Altre prestazioni di degenza acquistate da Aziende sanitarie della Regione	1.286	0	0	-1.286	-100%
		2014 81201021 (vuoto)	1.286	0	0	-1.286	-100%
B.2.g)	BA0820	B.2.A.7.2) - da pubblico (altri soggetti pubbl. della Regione)				0	
B.2.g)	S BA0830	B.2.A.7.3) - da pubblico (Extraregione)	415.207	0	0	-415.207	-100%
		1803006 Sopravvenienze passive per mobilità extra Regione	415.207	0	0	-415.207	-100%
		2014 8450503 SOPRAVVENIENZE PASS ORD. PER MOBILITA' EXTRA RER	415.207	0	0	-415.207	-100%
		1803009 Insussistenze dell'attivo per mobilità extra Regione	0	0	0	0	0%
		2015 84500508 INSUSSISTENZE PASSIVE ORD. PER MOBILITA' EXTRA RER	0	0	0	0	0%
B.2.g)	BA0840	B.2.A.7.4) - da privato	2.430.002	0	1.586.584	-843.418	-35%
B.2.g)	BA0850	B.2.A.7.4.A) Servizi sanitari per assistenza ospedaliera da IRCCS privati e Policlinici privati				0	
B.2.g)	BA0860	B.2.A.7.4.B) Servizi sanitari per assistenza ospedaliera da Ospedali Classificati privati				0	
B.2.g)	BA0870	B.2.A.7.4.C) Servizi sanitari per assistenza ospedaliera da Case di Cura private				0	
B.2.g)	BA0880	B.2.A.7.4.D) Servizi sanitari per assistenza ospedaliera da altri privati	2.430.002	0	1.586.584	-843.418	-35%
		1001015 Altre prestazioni di degenza acquistate da soggetti privati	2.430.002	0	1.586.584	-843.418	-35%
		81201005 DEGENZA DA OSP. PRIVATI PER RESIDENTI INTRA RER	780.000	0	695.218	-84.782	-11%
		81201006 DEGENZA DA OSP. PRIVATI RESIDENTI EXTRA RER	1.650.002	0	891.366	-758.636	-46%
B.2.g)	BA0890	B.2.A.7.5) - da privato per cittadini non residenti - Extraregione (mobilità attiva in compensazione)				0	
B.2.g)	BA0900	B.2.A.8) Acquisito prest. di psichiatria residenziale e semiresidenziale	0	0	0	0	0%
B.2.h)	R BA0910	B.2.A.8.1) - da pubblico (az. san. pubbliche della Regione)				0	
B.2.h)	BA0920	B.2.A.8.2) - da pubblico (altri soggetti pubbl. della Regione)				0	
B.2.h)	SS BA0930	B.2.A.8.3) - da pubblico (Extraregione) - non soggette a compensazione				0	
B.2.h)	BA0940	B.2.A.8.4) - da privato (intraregionale)				0	
B.2.h)	BA0950	B.2.A.8.5) - da privato (extraregionale)				0	
B.2.h)	BA0960	B.2.A.9) Acquisito prest. di distribuzione farmaci File F	0	0	0	0	0%

cod_118	CONTO ECONOMICO DI DETTAGLIO SENZA FINALIZZATA		CONSUNTIVO 2014 SENZA FINALIZZATA	CONSUNTIVO 2015 FINALIZZATA	CONSUNTIVO 2015 SENZA FINALIZZATA	2015 NO F - 2014 NO F	%
B.2.j	R BA0970	B.2.A.9.1) - da pubblico (az. san. pubbliche della Regione) - Mobilità intraregionale				0	
B.2.j	R BA0980	B.2.A.9.2) - da pubblico (altri soggetti pubbl. della Regione)				0	
B.2.j	S BA0990	B.2.A.9.3) - da pubblico (Extraregione)				0	
B.2.j	BA1000	B.2.A.9.4) - da privato (intraregionale)				0	
B.2.j	BA1010	B.2.A.9.5) - da privato (extraregionale)				0	
B.2.j	BA1020	B.2.A.9.6) - da privato per cittadini non residenti - Extraregione (mobilità attiva in compensazione)				0	
B.2.j	BA1030	B.2.A.10) Acquisto prest. termali in convenzione	0	0	0	0	
B.2.j	R BA1040	B.2.A.10.1) - da pubblico (az. san. pubbliche della Regione) - Mobilità intraregionale				0	
B.2.j	BA1050	B.2.A.10.2) - da pubblico (altri soggetti pubbl. della Regione)				0	
B.2.j	S BA1060	B.2.A.10.3) - da pubblico (Extraregione)				0	
B.2.j	BA1070	B.2.A.10.4) - da privato				0	
B.2.j	BA1080	B.2.A.10.5) - da privato per cittadini non residenti - Extraregione (mobilità attiva in compensazione)				0	
B.2.k	BA1090	B.2.A.11) Acquisto prest. di trasporto sanitario	283.912	0	241.228	-42.683	-15%
B.2.k	R BA1100	B.2.A.11.1) - da pubblico (az. san. pubbliche della Regione) - Mobilità intraregionale	254.346	0	220.486	-33.859	-13%
		1012004 Trasporto degenti da Aziende Sanitarie RER	254.346	0	220.486	-33.859	-13%
		81153002 TRASPORTO INFIRMI DA AZIENDE SANITARIE DELLA REGIONE	254.346	0	220.486	-33.859	-13%
B.2.k	BA1110	B.2.A.11.2) - da pubblico (altri soggetti pubbl. della Regione)				0	
B.2.k	S BA1120	B.2.A.11.3) - da pubblico (Extraregione)				0	
B.2.k	BA1130	B.2.A.11.4) - da privato	29.566	0	20.742	-8.824	-30%
		1012007 Altri trasporti da privato	29.566	0	20.742	-8.824	-30%
		81256007 ALTRI TRASPORTI SANITARI	15.988	0	17.341	1.353	8%
		81256002 TRASPORTO INFIRMI DA PRIVATO	13.578	0	3.401	-10.177	-75%
B.2.l	BA1140	B.2.A.12) Acquisto prest. Socio-san. a rilevanza sanitaria	0	0	0	0	
B.2.l	R BA1150	B.2.A.12.1) - da pubblico (az. san. pubbliche della Regione) - Mobilità intraregionale				0	
B.2.l	BA1160	B.2.A.12.2) - da pubblico (altri soggetti pubblici della Regione)				0	
B.2.l	SS BA1170	B.2.A.12.3) - da pubblico (Extraregione) non soggette a compensazione				0	
B.2.l	BA1180	B.2.A.12.4) - da privato (intraregionale)	0	0	0	0	
		1011006 Oneri per prestazioni diverse da privati	0	0	0	0	
		81256010 ONERI PER PRESTAZIONI DIVERSE DA PRIVATI	0	0	0	0	
		1011008 Prestazioni infermieristiche e tecnico-sanitarie da privato	0	0	0	0	
		81256008 PRESTAZIONI INFERMIERISTICHE E TECNICO SANITARIE DA PRIVATO	0	0	0	0	
B.2.l	BA1190	B.2.A.12.5) - da privato (extraregionale)				0	
B.2.m	BA1200	B.2.A.13) Compartecipazione al pers. per att. libero-prof. (intraoemia)	11.414.284	0	9.808.848	-1.605.436	-14%
B.2.m	BA1210	B.2.A.13.1) Compart.ne al pers. per att. libero prof. intraoemia - Area ospedaliera	4.488.726	0	3.738.702	-750.024	-17%
		1014001 Degenza ospedaliera	4.488.726	0	3.738.702	-750.024	-17%
		81256005 DEGENZA ALP DA CONVENZIONATI	103.000	0	18.706	-84.294	-82%
		81257025 IRAP ALP PERSONALE UNIVERSITARIO	266.461	0	181.096	-85.365	-32%
		81257015 DEGENZA ALP - PERSONALE DIPENDENTE	4.119.265	0	3.538.900	-580.365	-14%
B.2.m	BA1220	B.2.A.13.2) Compart.ne al pers. per att. libero prof. intraoemia- Area specialistica	5.329.456	0	4.844.441	-485.016	-9%
		1014002 Specialistica ambulatoriale	5.329.456	0	4.844.441	-485.016	-9%
		81256006 SPECIALISTICA AMBUL. ALP DA CONVENZIONATI ALTRI ONERI	80.000	0	59.907	-20.093	-25%
		81257016 SPECIALISTICA AMBULATORIALE ALP - PERSONALE DIPENDENTE	5.249.456	0	4.784.534	-464.922	-9%
		81257017 SPECIALISTICA AMBULATORIALE ALP DA PRIVATO	0	0	0	0	
B.2.m	BA1230	B.2.A.13.3) Compart.ne al pers. per att. libero prof. intraoemia - Area sanità pubblica				0	
B.2.m	BA1240	B.2.A.13.4) Compart.ne al pers. per att. libero prof. intraoemia - Consulenze (ex art. 55 c.1)	1.596.102	0	1.225.705	-370.397	-23%
		1014004 Compartecipazione al personale per att. libero professionale intraoemia - Consulenze (ex art. 55 c.1)	1.596.102	0	1.225.705	-370.397	-23%
		81186005 CONSULTE E PERIZIE SVOLTE DA PERS. DIPENDENTE (ALP)	1.057.787	0	646.203	-411.584	-39%
		81186008 CONSULENZE SANITARIE ALP DA PERS.DIP.(COMPRESO ANAT.PATOLOG.)	538.315	0	579.503	41.187	8%
B.2.m	R BA1250	B.2.A.13.5) Compart.ne al pers. per att. libero prof. intraoemia - Consulenze (ex art. 55 c.1)	0	0	0	0	
		1014005 Compartecipazione al personale per att. libero professionale intraoemia - Consulenze (ex art. 55 c.1)	0	0	0	0	
		81186013 CONSULENZE SAN. ALP DA PERS.DIP. (AZ.SANITARIE PUBBL.REGIONE)	0	0	0	0	
B.2.m	BA1260	B.2.A.13.6) Compart.ne al pers. per att. libero prof. intraoemia - Altro				0	
B.2.m	R BA1270	B.2.A.13.7) Compart.ne al pers. per att. libero prof. intraoemia - Altro (az. san. pubbliche della Regione)				0	
		BA1280 B.2.A.14) Rimborsi, assegni e contributi sanitari	10.001	0	15.001	5.000	
B.2.n	BA1290	B.2.A.14.1) Contributi ad associazioni di volontariato	10.001	0	15.001	5.000	50%
		1017002 Contributi ad enti ed associazioni	10.001	0	15.001	5.000	50%
		81257002 CONTRIBUTI AD ASSOCIAZIONI ED ENTI	10.001	0	15.001	5.000	50%
B.2.n	BA1300	B.2.A.14.2) Rimborsi per cure all'estero				0	
B.2.n	BA1310	B.2.A.14.3) Contributi a società partecipate e/o enti dipendenti della Regione				0	
B.2.n	BA1320	B.2.A.14.4) Contributo Legge 210/92				0	
B.2.n	BA1330	B.2.A.14.5) Altri rimborsi, assegni e contributi				0	
B.2.n	R BA1340	B.2.A.14.6) Rimborsi, assegni e contributi v/az. san. pubbliche della Regione	0	0	0	0	
		1017010 Rimborsi, assegni e contributi v/Aziende sanitarie pubbliche della Regione	0	0	0	0	
		ex 1109006 81154032 ALTRI SERV. NON SAN. DA AZ. SAN. DELLA RER-SUB CONTRAENTI	0	0	0	0	
B.2.o	BA1350	B.2.A.15) Consulenze, Collaborazioni, Interinale e altre prest. di lavoro san. e sociosan.	4.638.186	2.266.104	4.245.198	-392.988	-8%
B.2.o	R BA1360	B.2.A.15.1) Consulenze san. e sociosan. da az. san. pubbliche della Regione	304.484	0	334.555	30.071	10%
		1013001 Consulenze sanitarie da Aziende Sanitarie della Regione	304.484	0	334.555	30.071	10%
		81152511 CONSULENZE SANITARIE DA AZIENDE SANITARIE DELLA REGIONE	304.484	0	334.555	30.071	10%
B.2.o	BA1370	B.2.A.15.2) Consulenze san. e sociosan. da terzi - Altri soggetti pubblici	165.450	0	178.170	12.720	8%
		1013002 Consulenze sanitarie da Aziende Sanitarie di altre Regioni	151.450	0	164.170	12.720	8%
		81152512 CONSULENZE SANITARIE DA AZ.SANITARIE ALTRE REGIONI	151.450	0	164.170	12.720	8%
		1013003 Consulenze sanitarie da Enti Pubblici	14.000	0	14.000	0	0%
		8125514 CONSULENZE SANITARIE DA ENTI PUBBLICI	14.000	0	14.000	0	0%
B.2.o	BA1380	B.2.A.15.3) Consulenze, Collaborazioni, Interinale e altre prestazioni di lavoro san. e sociosan.	3.855.245	2.266.104	3.403.285	-451.960	-12%
B.2.o	BA1390	B.2.A.15.3.A) Consulenze san. da privato - articolo 55, comma 2, CCNL 8 giugno 2000	493.975	0	245.830	-248.145	-50%
		1001007 Degenza in libera professione aziendale (Simil-ALP)	445.567	0	196.974	-248.593	-56%
		81201007 DEGENZA IN LIB.PROF.AZ.LE MEDICI (SIMIL-ALP)	192.539	0	390	-192.149	-100%
		81201017 DEGENZA IN LIB.PROF.AZIENDALE COMPARTO (SIMIL-ALP)	253.028	0	196.584	-56.443	-22%
		1002012 Specialistica in libera professione aziendale (Simil-ALP)	48.408	0	48.855	447	1%
		81202011 SPECIALISTICA IN LIB.PROFESSIONE AZIENDALE MEDICI (SIMIL-ALP)	0	0	0	0	
		81202012 SPECIALISTICA IN LIB.PROFESSIONE AZIENDALE COMPARTO (SIMIL-ALP)	48.408	0	48.855	447	1%
B.2.o	BA1400	B.2.A.15.3.B) Altre consulenze san. e sociosan. da privato	0	0	0	0	
		1013004 Consulenze sanitarie da privato	0	0	0	0	
		8125513 CONSULENZE SANITARIE DA PRIVATI	0	0	0	0	
B.2.o	BA1410	B.2.A.15.3.C) Collaborazioni coordinate e continuative san. e sociosan. da privato	67.104	1.685.544	147.111	80.006	119%
		1015002 Collaborazioni coordinate e continuative	67.104	1.685.544	147.111	80.006	119%
		81601002 COLLABORAZIONI COORDINATE E CONTINUATIVE SANITARIE	41.783	1.685.544	121.120	79.337	190%
		81751040 PREMI INAIL SPECIALIZZANDI	25.322	0	25.991	669	3%
B.2.o	BA1420	B.2.A.15.3.D) Indennità a pers. universitario - area sanitaria	1.011.547	0	920.924	-90.623	-9%
		1301008 P. Sanitario Medico - Personale universitario	1.011.547	0	920.924	-90.623	-9%
		81403008 MED.VET- UNIVERSITARIO- FISSE, VAR. E IRAP NO ALP	1.011.547	0	920.924	-90.623	-9%
		1302008 P. Sanitario Non Medico-Dirigenza - Personale universitario	0	0	0	0	
		81404008 N.MED.DIR. UNIVERSITARIO - FISSE, VAR. E IRAP NO ALP	0	0	0	0	
		1303007 P. Sanitario Non Medico-Comparto - Personale universitario	0	0	0	0	
		81405007 N.MED. UNIVERSITARIO - COMP.FISSE, VAR. E IRAP NO ALP	0	0	0	0	
		1303032 P. Sanitario Non Medico-Comparto_Personale infermieristico-Personale universitario	0	0	0	0	
		81406032 N.MED.INF - UNIVERSITARIO COMP.FISSE, VAR. E IRAP NO ALP	0	0	0	0	
B.2.o	BA1430	B.2.A.15.3.E) Lavoro interinale - area sanitaria	998.740	0	1.202.664	203.924	20%
		1015001 Lavoro interinale	998.740	0	1.202.664	203.924	20%
		81601001 LAVORO INTERINALE SANITARIO	998.740	0	1.202.664	203.924	20%
B.2.o	BA1440	B.2.A.15.3.F) Altre collaborazioni e prestazioni di lavoro - area sanitaria	1.283.878	580.560	886.756	-397.122	-31%
		1015003 Altre forme di lavoro autonomo	1.278.878	507.685	886.756	-392.122	-31%
		81601003 ALTRE FORME DI LAVORO AUTONOMO SANITARIO	1.278.878	507.685	886.756	-392.122	-31%
		1015004 Borse di studio	0	72.875	0	0	
		81601004 BORSE DI STUDIO E CONTRATTI DI RICERCA SANITARI	0	72.875	0	0	
		1015005 Altro	5.000	0	0	-5.000	
		81601005 ALTRE FORME DI RECLUTAMENTO SANITARIO	5.000	0	0	-5.000	
B.2.o	BA1450	B.2.A.15.4) Rimborsi oneri stip. del pers. san. in comando	313.007	0	329.187	16.180	5%

cod_118	CONTO ECONOMICO DI DETTAGLIO SENZA FINALIZZATA		CONSUNTIVO 2014 SENZA FINALIZZATA	CONSUNTIVO 2015 FINALIZZATA	CONSUNTIVO 2015 SENZA FINALIZZATA	2015 NO F - 2014 NO F	%
B.2.o)	R BA1460	B.2.A.15.4.A) Rimborso oneri stip. pers. san. in comando da az. san. pubbliche della Regione	313.007	0	329.187	16.180	5%
		1301011 P. Sanitario Medico - Personale in comando da Aziende Sanitarie della Regione	175.091	0	92.224	-82.867	-47%
		81403011 MED.VET - PERS. IN COMANDO DA AZ.SAN.RER	175.091	0	92.224	-82.867	-47%
		1302011 P. Sanitario Non Medico-Dirigenza - Personale in comando da Aziende Sanitarie della Regione	84.274	0	122.332	38.058	45%
		81404011 N.MED.DIR - PERS.IN COMANDO DA AZ.SAN.RER	84.274	0	122.332	38.058	45%
		1303037 P. Sanitario Non Medico-Comparto - Personale in comando da Aziende sanitarie della Regione	0	0	0	0	0%
		81405037 N-MED.COM - IN COMANDO DA AZ.SAN.RER	0	0	0	0	0%
		1303038 P. Sanitario Non Medico-Comparto_Personale infermieristico-Personale in comando da Aziende Sanitarie della Regione	53.642	0	114.631	60.989	114%
		81406038 N-MED.INF - IN COMANDO DA AZ.SAN.RER	53.642	0	114.631	60.989	114%
B.2.o)	BA1470	B.2.A.15.4.B) Rimborso oneri stip. pers. san. in comando da Regioni, soggetti pubblici e da Unioni	0	0	0	0	0%
		1303043 Personale in comando da altri Enti Pubblici	0	0	0	0	0%
		81405043 N.MED.COM - IN COMANDO DA ALTRI ENTI PUBBLICI	0	0	0	0	0%
		1303044 Personale in comando da altri Enti Pubblici - Personale infermieristico	0	0	0	0	0%
		81406043 N.MED.INF - IN COMANDO DA ALTRI ENTI PUBBLICI	0	0	0	0	0%
B.2.o)	SS BA1480	B.2.A.15.4.C) Rimborso oneri stip. pers. san. in comando da az. di altre Regioni (Extra regione)	0	0	0	0	0%
		1301015 Personale in comando da Aziende Sanitarie di altre Regioni	0	0	0	0	0%
		81403015 MED.VET - PERS. IN COMANDO DA AZ.SAN.EXTRA RER	0	0	0	0	0%
		1303045 Personale in comando da Aziende Sanitarie di altre Regioni	0	0	0	0	0%
		81405045 N.MED.COM IN COMANDO DA AZ.SAN. DI ALTRE REGIONI	0	0	0	0	0%
		1303046 Personale in comando da Aziende Sanitarie di altre Regioni - Personale infermieristico	0	0	0	0	0%
		81406045 N.MED.INF IN COMANDO DA AZ.SAN. DI ALTRE REGIONI	0	0	0	0	0%
	BA1490	B.2.A.16) Altri servizi sanitari e sociosanitari a rilevanza sanitaria	4.102.513	0	4.337.543	235.030	6%
B.2.p)	R BA1500	B.2.A.16.1) Altri serv. san. e sociosan. a rilevanza san. da pub. - az. san. Pubb. della Regione	3.142.931	0	3.147.407	4.476	0%
		1016008 Altri servizi sanitari da Aziende Sanitarie della Regione	3.142.931	0	3.147.407	4.476	0%
		81180603 PRESTAZ.SAN.PER PERSONALE DIPENDENTE DA AZ.SAN.RER	7.400	0	6.519	-881	-12%
		ex 0901044 81050577 COSTI PER EPIFISI FEMORALI DA AZ.SAN.RER	22.274	0	27.979	5.705	26%
		ex 1017010 81170110 RIMB.ASSEGNI E CONTRIB.V/AZ.SAN. PUBBL.RER	12.912	0	10.328	-2.584	-20%
		81201028 ALP - DEGENZE DA AZ.SANITARIE DELLA REGIONE	36.544	0	48.750	12.206	33%
		81255517 ALTRI SERVIZI SANITARI DA AZ.SANITARIE DELLA RER	3.063.801	0	3.053.830	-9.970	0%
B.2.p)	BA1510	B.2.A.16.2) Altri serv. san. e sociosan. a rilevanza san. da pub. - Altri soggetti pub. della Regione	16.223	0	11.148	-5.076	-31%
		1016011 Altri servizi sanitari da altri Enti Pubblici della Regione	16.223	0	11.148	-5.076	-31%
		81180611 ALTRI SERVIZI SANITARI DA ALTRI ENTI PUBBLICI	16.223	0	11.148	-5.076	-31%
B.2.p)	BA1520	B.2.A.16.3) Altri serv. san. e sociosan. a rilevanza san. da pub. (Extra regione)	1.425	0	2.061	636	45%
		1016009 Altri servizi sanitari da Aziende Sanitarie ed Enti pubblici di altre Regioni	1.425	0	2.061	636	45%
		81180605 PRESTAZ.SAN.PER PERSONALE DIPENDENTE DA AZ.SAN. EXTRA RER	1.412	0	2.061	649	46%
		81180609 ALTRI SERVIZI SAN.DA AZIENDE SANITARIE EXTRA RER	13	0	0	-13	0%
B.2.p)	BA1530	B.2.A.16.4) Altri servizi sanitari da privato	941.934	0	1.176.927	234.993	25%
		1016007 Altri servizi sanitari da privato	19.477	0	23.981	4.504	23%
		81255518 ALTRI SERVIZI SANITARI DA PRIVATO	19.477	0	23.981	4.504	23%
		1016012 Servizi di service sanitari	910.161	0	1.061.297	151.136	17%
		81161201 SERVIZI DI SERVICE SANITARI	910.161	0	1.061.297	151.136	17%
		1203001 Service sanitari	12.296	0	91.649	79.353	645%
		81301005 SERVICE SANITARI	12.296	0	91.649	79.353	645%
B.2.p)	BA1540	B.2.A.16.5) Costi per servizi sanitari - Mobilità internazionale passiva	0	0	0	0	0%
B.2.q)	S BA1550	B.2.A.17) Costi per differenziale tariffe TUC	0	0	0	0	0%
B.2.q)	BA1560	B.2.B) Acquisti di servizi non sanitari	23.844.293	1.881.614	22.943.689	-900.604	-4%
B.2.q)	BA1570	B.2.B.1) Servizi non sanitari	22.761.626	565.584	21.820.340	-941.286	-4%
B.3.a)	BA1580	B.2.B.1.1) Lavanderia	2.261.218	0	2.205.424	-55.794	-2%
		1102001 Lavanderia, lavanolo e guardaroba	2.261.218	0	2.205.424	-55.794	-2%
		81351001 SERVIZIO APPALTATO DI LAVANDERIA	2.261.218	0	2.205.424	-55.794	-2%
B.3.a)	BA1590	B.2.B.1.2) Pulizia	2.027.914	0	2.114.540	86.625	4%
		1102002 Pulizie	2.027.914	0	2.114.540	86.625	4%
		81350501 SERVIZIO APPALTATO DI PULIZIA	2.027.914	0	2.114.540	86.625	4%
B.3.a)	BA1600	B.2.B.1.3) Mensa	2.709.790	392	2.592.550	-117.239	-4%
		1102003 Ristorazione, mensa e buoni pasto	2.709.790	392	2.592.550	-117.239	-4%
		81351501 SERVIZIO APPALTATO RISTORAZIONE E MENSA	2.709.790	392	2.592.550	-117.239	-4%
B.3.a)	BA1610	B.2.B.1.4) Riscaldamento	0	0	0	0	0%
B.3.a)	BA1620	B.2.B.1.5) Servizi di assistenza informatica	692.936	0	310.210	-382.726	-55%
		1102005 Servizi informatici	692.936	0	310.210	-382.726	-55%
		81352505 SERVIZI INFORMATICI	692.936	0	310.210	-382.726	-55%
B.3.a)	BA1630	B.2.B.1.6) Servizi trasporti (non sanitari)	298.064	7.945	297.495	-569	0%
		1102008 Trasporti non sanitari e logistica	298.064	7.945	297.495	-569	0%
		81257011 SPESE DI TRASPORTO E FACCHINAGGIO	298.064	7.945	297.495	-569	0%
B.3.a)	BA1640	B.2.B.1.7) Smaltimento rifiuti	717.637	4.104	638.348	-79.289	-11%
		1102007 Smaltimento rifiuti	717.637	4.104	638.348	-79.289	-11%
		81352507 SMALTIMENTO RIFIUTI URBANI E SPECIALI	717.637	4.104	638.348	-79.289	-11%
B.3.a)	BA1650	B.2.B.1.8) UtENZE telefoniche	337.516	0	311.899	-25.618	-8%
		1105004 UtENZE telefoniche	337.516	0	311.899	-25.618	-8%
		81751010 UTENZE TELEFONICHE	337.516	0	311.899	-25.618	-8%
B.3.a)	BA1660	B.2.B.1.9) UtENZE elettricità	1.485.006	0	1.509.121	24.115	2%
		1105003 Energia elettrica	1.485.006	0	1.509.121	24.115	2%
		81751023 UTENZE ENERGIA ELETTRICA (NO COGENERAZIONE)	1.485.006	0	1.509.121	24.115	2%
B.3.a)	BA1670	B.2.B.1.10) Altre utenze	2.712.059	0	2.137.006	-575.053	-21%
		1105001 Acqua	451.280	0	453.838	2.557	1%
		81751007 UTENZE ACQUA	451.280	0	453.838	2.557	1%
		1105002 Gas	2.258.778	0	1.683.168	-575.610	-25%
		81751008 UTENZE GAS	2.258.778	0	1.683.168	-575.610	-25%
		1105005 Altre utenze	2.000	0	0	-2.000	-100%
		81751011 CANONI TRASMISSIONE DATI	2.000	0	0	-2.000	-100%
	BA1680	B.2.B.1.11) Premi di assicurazione	2.051.344	0	2.225.146	173.801	8%
B.3.a)	BA1690	B.2.B.1.11.A) Premi di assicurazione - R.C. prof.	1.942.247	0	2.097.903	155.657	8%
		1106001 Assicurazioni per responsabilità civile	1.942.247	0	2.097.903	155.657	8%
		81751003 SPESE DI ASSICURAZIONE PER RESPONSABILITA' CIVILE	0	0	0	0	0%
		81751038 ASSICURAZIONE PER RESPONSABILITA' CIVILE	1.942.247	0	2.097.903	155.657	8%
B.3.a)	BA1700	B.2.B.1.11.B) Premi di assicurazione - Altri premi assicurativi	109.098	0	127.242	18.145	17%
		1106002 Altre assicurazioni	109.098	0	127.242	18.145	17%
		81751024 PREMI INAIL (APPARECCHIATURE SANITARIE)	33.246	0	33.246	-4	0%
		81751037 ASSICURAZIONI - ALTRO	75.851	0	94.000	18.149	24%
	BA1710	B.2.B.1.12) Altri servizi non sanitari	7.468.142	553.142	7.478.601	10.460	0%
B.3.a)	R BA1720	B.2.B.1.12.A) Altri servizi non sanitari da pubblico (az. san. pubbliche della Regione)	212.166	0	79.119	-133.047	-63%
		1107001 Aggiornamento e formazione da Aziende Sanitarie della Regione	2.406	0	602	-1.804	-75%
		81153505 AGGIORNAMENTO E FORMAZIONE DA AZIENDE SANIT.REGIONE	2.406	0	602	-1.804	-75%
		1109006 Altri servizi non sanitari da Aziende Sanitarie della Regione	209.760	0	45.218	-164.542	-78%
		81154002 ALTRI SERVIZI NON SANITARI DA AZ. SAN. DELLA RER	209.760	0	45.218	-164.542	-78%
		ex 1101008 81101509 MANUTENZIONI DA AZ. SAN. DELLA RER	0	0	0	0	0%
		1801020 (vuoto)	0	0	33.299	33.299	0%
		81752001 ONERI CONTRIBUTIVI ORGANI ISTIT. DAAZ.SAN.DELLA RER	0	0	33.299	33.299	0%
B.3.a)	BA1730	B.2.B.1.12.B) Altri servizi non sanitari da altri soggetti pubblici	34.953	224.325	39.036	4.083	12%
		1109007 Altri servizi non sanitari da altri Enti Pubblici	34.953	224.325	39.036	4.083	12%
		81154003 ALTRI SERVIZI NON SANITARI DA ALTRI ENTI PUBBLICI	34.953	46.000	39.036	4.083	12%
		81154033 ALTRI SER. NON SAN. DA ALTRI ENTI PUB.-SUB-CONTRENTI	0	87.207	0	0	0%
		81180604 STUDI, RICERCHE E DOCUMENTAZIONI	0	91.118	0	0	0%
B.3.a)	BA1740	B.2.B.1.12.C) Altri servizi non sanitari da privato	7.221.022	328.817	7.360.446	139.424	2%
		1102006 Servizi di prenotazione	270.000	0	192.415	-77.585	-29%
		81352001 CENTRO UNIFICATO PRENOTAZIONE	270.000	0	192.415	-77.585	-29%
		1102009 Altri servizi tecnici	2.172.006	0	2.237.848	65.842	3%
		81352502 SERV.APPALT.GESTIONE ARCHIVI E MAGAZZINI	406.429	0	501.602	95.173	23%
		81352503 SERV.VIGILANZA E GUARDIANIA	218.254	0	227.467	9.213	4%

cod_118	CONTO ECONOMICO DI DETTAGLIO SENZA FINALIZZATA		CONSUNTIVO 2014 SENZA FINALIZZATA	CONSUNTIVO 2015 FINALIZZATA	CONSUNTIVO 2015 SENZA FINALIZZATA	2015 NO F - 2014 NO F	%
		81352509 SERVIZI TECNICI DIVERSI	1.547.323	0	1.508.779	-38.544	-2%
		1109001 Consulenze non sanitarie svolte da personale dipendente	14.103	0	13.121	-982	-7%
		81257012 CONSULENZE FUORI ORARIO PERSONALE NON SANITARIO (comm.le IRES)	14.103	0	13.121	-982	-7%
		81257045 DOCENZE SVOLTE DA PERS.DIPENDENTE PRESSO TERZI	0	0	0	0	
		1109002 Servizi bancari	0	0	160.000	160.000	
		82100501 SPESE SERVIZIO DI TESORERIA	0	0	0	0	
		82501001 ONERI PER SERVIZI BANCARI	0	0	160.000	160.000	
		1109003 Servizi postali	52.587	0	44.320	-8.267	-16%
		81280101 SERVIZI POSTALI	52.587	0	44.320	-8.267	-16%
		1109004 Altri servizi da privato	59.602	206.152	74.740	15.138	25%
		81257018 ALTRI SERVIZI NON SANITARI DA PRIVATO	58.284	206.152	74.740	16.456	28%
		81257019 ONERI E RIMBORSI COMITATO TECNICO SCIENTIFICO	1.318	0	0	-1.318	-100%
		81154034 ALTRI SERVIZI NON SANITARI DA PRIVATO-SUB CONTRAENTI	0	0	0	0	
		1109008 Servizi di service non sanitari	4.132.372	0	4.218.427	86.055	2%
		81164002 SERVIZI DI SERVICE NON SANITARI	4.132.372	0	4.218.427	86.055	2%
		1301003 P. Sanitario Medico - Missioni e rimborsi spese	40.462	0	43.487	3.024	7%
		81403003 MED.VET - MISSIONI E RIMBORSI	40.462	0	43.487	3.024	7%
		1302003 P. Sanitario Non Medico-Dirigenza - Missioni e rimborsi spese	24.122	0	30.577	6.455	27%
		81404003 N.MED.DIR - MISSIONI E RIMBORSI	24.122	0	30.577	6.455	27%
		1303026 P. Sanitario Non Medico-Comparto - Missioni e rimborsi spese	7.534	0	4.309	-3.225	-43%
		81405033 N.MED.COM - MISSIONI E RIMBORSI SPESE	7.534	0	4.309	-3.225	-43%
		1303027 P. Sanitario Non Medico-Comparto _Personale infermieristico-Missioni e rimborsi spese	8.586	0	8.946	360	4%
		81406033 N.MED.INF - MISSIONI E RIMBORSI SPESE	8.586	0	8.946	360	4%
		1304003 P. Professionale-Dirigenza - Missioni e rimborsi spese	14.380	0	7.752	-6.628	-46%
		81452003 PROF.DIR - MISSIONI E RIMBORSI	14.380	0	7.752	-6.628	-46%
		1305003 P. Professionale-Comparto - Missioni e rimborsi spese	-69.280	94.151	-94.151	-24.871	36%
		81453003 PROF.COM - MISSIONI E RIMBORSI	-69.280	94.151	-94.151	-24.871	36%
		1306003 P. Tecnico-Dirigenza - Missioni e rimborsi spese	2.170	0	1.730	-440	-20%
		81502003 TEC.DIR - MISSIONI E RIMBORSI	2.170	0	1.730	-440	-20%
		1307003 P. Tecnico-Comparto - Missioni e rimborsi spese	11.511	0	5.701	-5.809	-50%
		81503003 TEC.COM - MISSIONI E RIMBORSI	11.511	0	5.701	-5.809	-50%
		1308003 P. Amministrativo-Dirigenza - Missioni e rimborsi spese	352	0	1.598	1.247	355%
		81552003 AMM.DIR - MISSIONI E RIMBORSI	352	0	1.598	1.247	355%
		1309003 P. Amministrativo-Comparto - Missioni e rimborsi spese	2.618	0	1.557	-1.062	-41%
		81553003 AMM.COM - MISSIONI E RIMBORSI	2.618	0	1.557	-1.062	-41%
		1801001 Giornali, riviste, opere multimediali su CD	257.739	28.405	190.896	-66.843	-26%
		81751014 ACQ.LIBRI,RIVISTE,MAT.DIDATTICO	257.739	28.405	190.896	-66.843	-26%
		1801002 Spese postali	201.952	0	186.995	-14.957	-7%
		81751005 SPESE POSTALI E BOLLATI	201.952	0	186.995	-14.957	-7%
		1801003 Pubblicità ed inserzioni	18.207	110	30.177	11.971	66%
		81751002 PUBBLICITA' SU QUOTIDIANI E PERIODICI	18.207	110	30.177	11.971	66%
	BA1750	B.2.B.2) Consulenze, Collaborazioni, Interinale e altre prest. di lavoro non san.	830.948	1.314.125	805.764	-25.185	-3%
	R BA1760	B.2.B.2.1) Consulenze non san. da az. san. pubbliche della Regione	94.408	0	93.825	-583	-1%
		1103001 Consulenze non sanitarie da Aziende Sanitarie della Regione	94.408	0	93.825	-583	-1%
		81155001 CONSULENZE NON SANITARIE DA AZ.SANITARIE DELLA REGIONE	94.408	0	93.825	-583	-1%
	BA1770	B.2.B.2.2) Consulenze non san. da Terzi - Altri soggetti pubblici	20.366	0	20.642	275	1%
		1103002 Consulenze non sanitarie da Aziende Sanitarie di altre Regioni	0	0	0	0	
		81155002 CONS.NON SANITARIE DA AZ.SANITARIE ALTRE REGIONI	0	0	0	0	
		1103003 Consulenze non sanitarie da Enti Pubblici	20.366	0	20.642	275	1%
		81257024 CONSULENZE NON SANITARIE DA ENTI PUBBLICI	20.366	0	20.642	275	1%
	BA1780	B.2.B.2.3) Consulenze, Collaborazioni, Interinale e altre prestazioni di lavoro non san. da priv.	538.778	1.314.125	516.395	-22.383	-4%
	BA1790	B.2.B.2.3.A) Consulenze non san. da privato	52.094	0	34.733	-17.360	-33%
		1103004 Consulenze non sanitarie da privato	52.094	0	34.733	-17.360	-33%
		81257023 CONSULENZE NON SANITARIE DA PRIVATO	52.094	0	34.733	-17.360	-33%
	BA1800	B.2.B.2.3.B) Collaborazioni coordinate e continuative non san. da privato	279.339	1.181.965	323.350	44.011	16%
		1104002 Collaborazioni coordinate e continuative	279.339	1.181.965	323.350	44.011	16%
		81602002 COLLABORAZIONI COORDINATE E CONTINUATIVE NON SANITARIE	279.339	1.181.965	323.350	44.011	16%
	BA1810	B.2.B.2.3.C) Indennità a pers. universitario - area non sanitaria	6.941	0	6.385	-555	-8%
		1304007 P. Professionale-Dirigenza - Personale universitario	0	0	0	0	
		ex BA2250 81452007 PROF.DIR - FISSE, VAR. E IRAP NO ALP	0	0	0	0	
		1305007 P. Professionale-Comparto - Personale universitario	556	0	0	-556	-100%
		ex BA2290 81453007 PROF. COM - UNIVERSITARIO - FISSE, VAR. E IRAP NO ALP	556	0	0	-556	-100%
		1306007 P. Tecnico-Dirigenza - Personale universitario	0	0	0	0	
		ex BA2340 81502007 TEC. DIR - UNIVERSITARIO - FISSE, VAR. E IRAP NO ALP	0	0	0	0	
		1307007 P. Tecnico-Comparto - Personale universitario	2.283	0	2.283	0	0%
		ex BA2380 81503007 TEC. COM - UNIVERSITARIO - FISSE, VAR. E IRAP NO ALP	2.283	0	2.283	0	0%
		1308007 P. Amministrativo-Dirigenza - Personale universitario	0	0	0	0	
		ex BA2430 81552007 AMM.DIR - UNIVERSITARIO - FISSE, VAR. E IRAP NO ALP	0	0	0	0	
		1309007 P. Amministrativo-Comparto - Personale universitario	4.102	0	4.102	0	0%
		ex BA2470 81553007 AMM.COM - UNIVERSITARIO - FISSE, VAR. E IRAP NO ALP	4.102	0	4.102	0	0%
	BA1820	B.2.B.2.3.D) Lavoro interinale - area non sanitaria	0	0	0	0	0%
		1104001 Lavoro interinale	0	0	0	0	
		81602001 LAVORO INTERINALE NON SANITARIO	0	0	0	0	
	BA1830	B.2.B.2.3.E) Altre collaborazioni e prestazioni di lavoro - area non sanitaria	200.405	132.161	151.926	-48.479	-24%
		1104003 Altre forme di lavoro autonomo	59.821	99.492	20.318	-39.503	-66%
		81602003 ALTRE FORME DI LAVORO AUTONOMO NON SANITARIO	59.821	99.492	20.318	-39.503	-66%
		1104004 Borse di studio	5.775	2.500	1.100	-4.675	-81%
		81602004 BORSE DI STUDIO E CONTRATTI DI RICERCA NON SANITARI	5.775	2.500	1.100	-4.675	-81%
		1104005 Altro	16.806	30.169	13.162	-3.644	-22%
		81602005 ALTRE FORME DI RECLUTAMENTO NON SANITARIO	16.806	30.169	13.162	-3.644	-22%
		1109005 Assistenza religiosa	118.003	0	117.346	-657	-1%
		81257001 ASSISTENZA RELIGIOSA E CONTRIBUTI	101.024	0	100.810	-214	0%
		81751012 SPESE PER IL CULTO	16.979	0	16.537	-443	-3%
	BA1840	B.2.B.2.4) Rimborsi oneri stip. del pers. non san. in comando	177.395	0	174.902	-2.494	-1%
	R BA1850	B.2.B.2.4.A) Rimb. oneri stip. pers. non san. in comando da az. san. pubbliche della Regione	177.395	0	174.902	-2.494	-1%
		1304010 P. Professionale Dirigenza - Personale in comando da Aziende Sanitarie della Regione	0	0	0	0	
		81452010 PERS. PROFESSIONALE DIR.IN COMANDO DA AZ.SAN.RER	0	0	0	0	
		1305010 P. Professionale Comparto - Personale in comando da Aziende Sanitarie della Regione	0	0	0	0	
		81453010 PROF.COM - PERS. IN COMANDO DA AZ.SAN. DELLA REGIONE	0	0	0	0	
		1306010 P. Tecnico Dirigenza - Personale in comando da Aziende Sanitarie della Regione	0	0	0	0	
		81502010 TEC.DIR - PERS. IN COMANDO DA AZ.SAN.RER	0	0	0	0	
		1307010 P. Tecnico Comparto - Personale in comando da Aziende Sanitarie della Regione	0	0	0	0	
		81503010 TEC.COM - PERS.IN COMANDO DA AZ.SAN.RER	0	0	0	0	
		1308010 P. Amministrativo Dirigenza - Personale in comando da Aziende Sanitarie della Regione	110.241	0	110.213	-28	0%
		81552010 AMM.DIR - PERS. IN COMANDO DA AZ.SAN.RER	110.241	0	110.213	-28	0%
		1309010 P. Amministrativo Comparto - Personale in comando da Aziende Sanitarie della Regione	67.154	0	64.689	-2.465	-4%
		81553010 AMM.COM - PERS. IN COMANDO DA AZ.SAN.RER	67.154	0	64.689	-2.465	-4%
	BA1860	B.2.B.2.4.B) Rimb. oneri stip. pers. non san. in comando da Regione, soggetti pubblici e da Università	0	0	0	0	0%
	SS BA1870	B.2.B.2.4.C) Rimb. oneri stip. pers. non san. in comando da az. di altre Regioni (Extraregione)	0	0	0	0	0%
		1305014 Personale in comando da Aziende Sanitarie di altre Regioni	0	0	0	0	
		81453014 PROF.COM - PERS.IN COMANDO DA AZ.SAN.EXTRA RER(PASSIVO)	0	0	0	0	
		1307014 Personale in comando da Aziende Sanitarie di altre Regioni	0	0	0	0	
		81503014 TEC.COM - PERS. IN COMANDO DA AZ.SAN.EXTRA RER	0	0	0	0	
	BA1880	B.2.B.3) Formazione (esternalizzata e non)	251.719	1.905	317.586	65.867	26%
	B.3.c) BA1890	B.2.B.3.1) Formazione (esternalizzata e non) da pubblico	115	0	4.522	4.407	0%
		1107004 Aggiornamento e formazione da altri soggetti pubblici	115	0	4.522	4.407	0%
		81153502 AGGIORNAMENTO E FORMAZIONE DA ALTRI TERZI PUBBLICI	115	0	4.522	4.407	0%

cod_118	CONTO ECONOMICO DI DETTAGLIO SENZA FINALIZZATA		CONSUNTIVO 2014 SENZA FINALIZZATA	CONSUNTIVO 2015 FINALIZZATA	CONSUNTIVO 2015 SENZA FINALIZZATA	2015 NO F - 2014 NO F	%
B.3.c)	BA1900	B.2.B.3.2) Formazione (esternalizzata e non) da privato	251.604	1.905	313.064	61.460	24%
	1107003	Indennità per docenza di personale dipendente	39.284	0	36.735	-2.550	-6%
		81256502 COMPENSI PER ATTIVITA' DOCENZA PERS.DIP.	39.284	0	36.735	-2.550	-6%
	1107005	Aggiornamento e formazione da altri soggetti privati	212.320	1.905	276.329	64.009	30%
		81256504 AGG.TO E FORMAZIONE DA PRIVATI	212.320	1.905	276.329	64.009	30%
	BA1910	B.3) Manutenzione e riparazione (ordinaria externalizzata)	6.076.738	45.265	6.678.912	602.174	10%
B.4)	BA1920	B.3.A) Manutenzione e riparazione ai fabbricati e loro pertinenze	727.053	0	752.613	25.560	4%
	1101001	Manutenzione immobili e pertinenze	727.053	0	752.613	25.560	4%
		81100101 MANUTENZIONE IMMOBILI E PERTINENZE	727.053	0	752.613	25.560	4%
		81100111 MANUT. STRAORD. IMMOBILI E PERTINENZE-NON INCREMENTATIVE	0	0	0	0	0%
B.4)	BA1930	B.3.B) Manutenzione e riparazione agli impianti e macchinari	1.831.985	0	1.899.967	67.982	4%
	1101002	Manutenzione impianti e macchinari	1.831.985	0	1.899.967	67.982	4%
		81100503 MANUTENZIONE IMPIANTI E MACCHINARI	1.831.985	0	1.899.967	67.982	4%
B.4)	BA1940	B.3.C) Manutenzione e riparazione alle attrezzature san. e scientifiche	2.281.883	42.501	2.595.662	313.779	14%
	1101003	Manutenzione attrezzature sanitarie	2.281.883	42.501	2.595.662	313.779	14%
		81101003 MANUTENZIONE APPARECCHIATURE SANITARIE	1.722.413	42.501	2.064.781	342.368	20%
		81101511 MANUTENZIONE ATTREZZATURE SANITARIE	559.470	0	530.880	-28.590	-5%
B.4)	BA1950	B.3.D) Manutenzione e riparazione ai mobili e arredi	21.559	2.765	21.708	150	1%
	1101009	Manutenzione e riparazione ai mobili e arredi	21.559	2.765	21.708	150	1%
		81101507 MANUTENZIONE MOBILI E MACCHINE NON SANITARIE	21.559	2.765	21.708	150	1%
B.4)	BA1960	B.3.E) Manutenzione e riparazione agli automezzi	12.830	0	10.769	-2.062	-16%
	1101006	Manutenzione automezzi	12.830	0	10.769	-2.062	-16%
		81101006 MANUTENZIONE AUTOMEZZI	12.830	0	10.769	-2.062	-16%
B.4)	BA1970	B.3.F) Altre manutenzioni e riparazioni	1.201.427	0	1.398.193	196.766	16%
	1101004	Manutenzione attrezzature informatiche	0	0	4.243	4.243	0%
		81101513 MANUTENZIONE ATTREZZATURE INFORMATICHE	0	0	4.243	4.243	0%
	1101005	Manutenzione ai software	956.207	0	1.148.730	192.522	20%
		81101005 MANUTENZIONE AI SOFTWARE	956.207	0	1.148.730	192.522	20%
	1101010	Altre manutenzioni	245.220	0	245.220	0	0%
		81101508 ALTRE MANUTENZIONI	245.220	0	245.220	0	0%
B.4)	R BA1980	B.3.G) Manutenzioni e riparazioni da Aziende san. pubbliche della Regione	0	0	0	0	0%
	1101008	#	0	0	0	0	0%
		81101509 spostato al 11.09.006	0	0	0	0	0%
	BA1990	B.4) Godimento di beni di terzi	977.036	165.147	812.801	-164.236	-17%
B.5)	BA2000	B.4.A) Fitti passivi	849	0	0	-849	-100%
	1201001	Affitti passivi e spese condominiali	849	0	0	-849	-100%
		81300501 FITTI PASSIVI FABBRICATI	849	0	0	-849	-100%
	BA2010	B.4.B) Canoni di noleggio	976.187	165.147	812.801	-163.387	-17%
B.5)	BA2020	B.4.B.1) Canoni di noleggio - area sanitaria	781.203	113.885	595.214	-185.989	-24%
	1201003	Canoni di noleggio attrezzature sanitarie	781.203	113.885	595.214	-185.989	-24%
		81300504 CANONI DI NOLEGGIO ATTREZZATURE SANITARIE	781.203	113.885	595.214	-185.989	-24%
B.5)	BA2030	B.4.B.2) Canoni di noleggio - area non sanitaria	194.984	51.262	217.587	22.603	12%
	1201004	Canoni di noleggio attrezzature non sanitarie	194.984	4.807	201.776	6.792	3%
		81300505 CANONI DI NOLEGGIO ATTREZZATURE NON SANITARIE	194.984	4.807	201.776	6.792	3%
	1201005	Canoni di noleggio hardware	0	6.154	15.811	15.811	0%
		81300506 CANONI DI NOLEGGIO HARDWARE	0	6.154	15.811	15.811	0%
	1201006	Canoni di noleggio software	0	40.301	0	0	0%
		81300507 CANONI DI NOLEGGIO SOFTWARE	0	40.301	0	0	0%
	BA2040	B.4.C) Canoni di leasing	0	0	0	0	0%
B.5)	BA2050	B.4.C.1) Canoni di leasing - area sanitaria	0	0	0	0	0%
	1202001	Canoni leasing sanitari ed oneri accessori	0	0	0	0	0%
		81301001 CANONI LEASING ED ONERI ACCESSORI SANITARI	0	0	0	0	0%
B.5)	BA2060	B.4.C.2) Canoni di leasing - area non sanitaria	0	0	0	0	0%
B.5)	R BA2070	B.4.D) Locazioni e noleggi da Aziende san. pubbliche della Regione	0	0	0	0	0%
	BA2080	Totale Costo del personale (da B.5 a B.8)	59.692.040	302.901	59.324.934	-367.106	-1%
	BA2090	B.5) Personale del ruolo sanitario	43.901.890	163.253	43.584.177	-317.713	-1%
	BA2100	B.5.A) Costo del personale dirigente ruolo sanitario	21.184.319	163.253	21.029.942	-154.377	-1%
	BA2110	B.5.A.1) Costo del pers. dirigente medico	17.635.753	12.364	17.380.281	-255.472	-1%
B.6.a)	BA2120	B.5.A.1.1) Costo del pers. dirigente medico - tempo indeterminato	16.525.159	0	16.170.370	-354.789	-2%
	1301025	P. Sanitario Medico - Competenze fisse - T.IND	6.820.587	0	6.703.369	-117.218	-2%
		81403101 MED.VET - T.IND - COMPETENZE FISSE	6.820.587	0	6.703.369	-117.218	-2%
	1301026	P. Sanitario Medico - Competenze accessorie e fondi contrattuali - T.IND	4.556.360	0	4.347.988	-208.372	-5%
		81403102 MED.VET - T.IND - COMP.ACCESS. E F.DI CONTR.	4.556.360	0	4.347.988	-208.372	-5%
	1301027	P. Sanitario Medico - Esclusività - T.IND.	1.359.854	0	1.595.532	235.678	17%
		81403103 MED.VET - T.IND - ESCLUSIVITA'	1.359.854	0	1.595.532	235.678	17%
	1301028	P. Sanitario Medico - Oneri previdenziali ed assistenziali - T.IND	3.788.359	0	3.523.482	-264.877	-7%
		81403104 MED.VET - T.IND - ONERI PREVID. ED ASSISTENZ.	3.788.359	0	3.523.482	-264.877	-7%
B.6.a)	BA2130	B.5.A.1.2) Costo del pers. dirigente medico - tempo determinato	1.110.594	12.364	1.209.911	99.317	9%
	1301017	P. Sanitario Medico - Competenze fisse - T.D	495.475	12.364	547.420	51.946	10%
		81403201 MED.VET - T.D - COMPETENZE FISSE	495.475	12.364	547.420	51.946	10%
	1301019	P. Sanitario Medico - Competenze accessorie e fondi contrattuali - T.D	272.741	0	324.737	51.995	19%
		81403202 MED.VET - T.D - COMP. ACCESS. E FONDI CONTRATTUALI	272.741	0	324.737	51.995	19%
	1301021	P. Sanitario Medico - Esclusività - T.D.	49.658	0	52.046	2.388	5%
		81403203 MED.VET - T.D - ESCLUSIVITA'	49.658	0	52.046	2.388	5%
	1301023	P. Sanitario Medico - Oneri previdenziali ed assistenziali - T.D	292.720	0	285.708	-7.012	-2%
		81403204 MED.VET - T.D - ONERI PREVIDENZIALI ED ASSISTENZIALI	292.720	0	285.708	-7.012	-2%
B.6.a)	BA2140	B.5.A.1.3) Costo del pers. dirigente medico - altro	0	0	0	0	0%
	1301018	P. Sanitario Medico - Competenze fisse - ALTRO	0	0	0	0	0%
		81403301 MED.VET - ALTRO - COMPETENZE FISSE	0	0	0	0	0%
	1301020	P. Sanitario Medico - Competenze accessorie e fondi contrattuali - ALTRO	0	0	0	0	0%
		81403302 MED.VET - ALTRO - COMP. ACCESS. E FONDI CONTRATTUALI	0	0	0	0	0%
	1301022	P. Sanitario Medico - Esclusività - ALTRO	0	0	0	0	0%
		81403303 MED.VET - ALTRO - ESCLUSIVITA'	0	0	0	0	0%
	1301024	P. Sanitario Medico - Oneri previdenziali ed assistenziali - ALTRO	0	0	0	0	0%
		81403304 MED.VET - ALTRO - ONERI PREVID. ED ASSISTENZIALI	0	0	0	0	0%
	BA2150	B.5.A.2) Costo del pers. dirigente non medico	3.548.566	150.889	3.649.661	101.095	3%
B.6.b)	BA2160	B.5.A.2.1) Costo del pers. dirigente non medico - tempo indeterminato	3.375.045	0	3.339.829	-35.217	-1%
	1302025	P. Sanitario Non Medico-Dirigenza - Competenze fisse - T.IND	1.772.814	0	1.780.011	7.197	0%
		81404101 N.MED.DIR - T.IND - COMPETENZE FISSE	1.772.814	0	1.780.011	7.197	0%
	1302026	P. Sanitario Non Medico-Dirigenza - Competenze accessorie e fondi contrattuali - T.IND	552.866	0	485.784	-67.082	-12%
		81404102 N.MED.DIR - T.IND - COMP. ACCESS. E F.DI CONTRATT.	552.866	0	485.784	-67.082	-12%
	1302027	P. Sanitario Non Medico-Dirigenza - Esclusività T.IND	311.708	0	342.071	30.363	10%
		81404103 N.MED.DIR - T.IND - ESCLUSIVITA'	311.708	0	342.071	30.363	10%
	1302028	P. Sanitario Non Medico-Dirigenza - Oneri previdenziali ed assistenziali - T.IND	737.657	0	731.963	-5.694	-1%
		81404104 N.MED.DIR - T.IND - ONERI PREVID. ED ASSISTENZ.	737.657	0	731.963	-5.694	-1%
B.6.b)	BA2170	B.5.A.2.2) Costo del pers. dirigente non medico - tempo determinato	173.520	150.889	309.832	136.312	79%
	1302017	P. Sanitario Non Medico-Dirigenza - Competenze fisse - T.D	42.031	150.889	141.257	99.226	236%
		81404201 N.MED.DIR - T.D - COMPETENZE FISSE	42.031	150.889	141.257	99.226	236%
	1302019	P. Sanitario Non Medico-Dirigenza - Competenze accessorie e fondi contrattuali - T.D	36.641	0	44.955	8.314	23%
		81404202 N.MED.DIR - T.D - COMP.ACCESS. E F.DI CONTRATTUALI	36.641	0	44.955	8.314	23%
	1302021	P. Sanitario Non Medico-Dirigenza - Esclusività - T.D	8.987	0	13.917	4.930	55%
		81404203 N.MED.DIR - T.D - ESCLUSIVITA'	8.987	0	13.917	4.930	55%
	1302023	P. Sanitario Non Medico-Dirigenza - Oneri previdenziali ed assistenziali - T.D	85.862	0	109.703	23.841	28%
		81404204 N.MED.DIR - T.D - ONERI PREVID. ED ASSISTENZIALI	85.862	0	109.703	23.841	28%
B.6.b)	BA2180	B.5.A.2.3) Costo del pers. dirigente non medico - altro	0	0	0	0	0%
	1302018	P. Sanitario Non Medico-Dirigenza - Competenze fisse - ALTRO	0	0	0	0	0%
		81404301 N.MED.DIR - ALTRO - COMPETENZE FISSE	0	0	0	0	0%
	1302020	P. Sanitario Non Medico-Dirigenza - Competenze accessorie e fondi contrattuali - ALTRO	0	0	0	0	0%

cod_118	CONTO ECONOMICO DI DETTAGLIO SENZA FINALIZZATA		CONSUNTIVO 2014 SENZA FINALIZZATA	CONSUNTIVO 2015 FINALIZZATA	CONSUNTIVO 2015 SENZA FINALIZZATA	2015 NO F - 2014 NO F	%
		81404302 N.MED.DIR - ALTRO - COMP.ACCESS. E F.DI CONTRATT.				0	0
		1302022 P. Sanitario Non Medico-Dirigenza - Esclusività -ALTRO	0	0	0	0	0
		81404303 N.MED.DIR - ALTRO - ESCLUSIVITA'				0	0
		1302024 P. Sanitario Non Medico-Dirigenza - Oneri previdenziali ed assistenziali - ALTRO	0	0	0	0	0
		81404304 N.MED.DIR - ALTRO - ONERI PREVID.LI E ASSISTENZIALI				0	0
	BA2190	B.5.B) Costo del personale comparto ruolo sanitario	22.717.571	0	22.554.235	-163.337	-1%
B.6.c)	BA2200	B.5.B.1) Costo del pers. comparto ruolo sanitario - tempo indeterminato	20.740.064	0	20.705.172	-34.892	0%
		1303022 P. Sanitario Non Medico-Comparto - Competenze fisse -T.IND	2.342.555	0	2.374.018	31.463	1%
		81405101 N.MED.COM - T.IND - COMPETENZE FISSE	2.342.555	0	2.374.018	31.463	1%
		1303023 P. Sanitario Non Medico-Comparto_Personale infermieristico-Competenze fisse -T.IND	9.249.549	0	9.172.148	-77.401	-1%
		81406101 N.MED.INF - T.IND - COMPETENZE FISSE	9.249.549	0	9.172.148	-77.401	-1%
		1303024 P. Sanitario Non Medico-Comparto - Competenze accessorie e fondi contrattuali -T.IND	826.148	0	808.661	-17.488	-2%
		81405102 N.MED.COM - T.IND - COMP. ACCESS. E F.DI CONTRATTUALI	826.148	0	808.661	-17.488	-2%
		1303025 P. Sanitario Non Medico-Comparto_Personale infermieristico-Competenze accessorie e fon	3.669.013	0	3.702.638	33.625	1%
		81406102 N.MED.INF - T.IND - COMP. ACCESS. E F.DI CONTRATTUALI	3.669.013	0	3.702.638	33.625	1%
		1303028 P. Sanitario Non Medico-Comparto - Oneri previdenziali ed assistenziali -T.IND	911.102	0	918.156	7.054	1%
		81405104 N.MED.COM - T.IND - ONERI PREVID.LI E ASSISTENZ.	911.102	0	918.156	7.054	1%
		1303029 P. Sanitario Non Medico-Comparto_Personale infermieristico-Oneri previdenziali ed assist	3.741.697	0	3.729.552	-12.145	0%
		81406104 N.MED.INF - T.IND - ONERI PREVID.LI E ASSISTENZ.	3.741.697	0	3.729.552	-12.145	0%
B.6.c)	BA2210	B.5.B.2) Costo del pers. comparto ruolo sanitario - tempo determinato	1.977.508	0	1.849.063	-128.445	-6%
		1303016 P. Sanitario Non Medico-Comparto - Competenze fisse -T.D	181.959	0	183.699	1.740	1%
		81405201 N.MED.COM - T.D - COMPETENZE FISSE	181.959	0	183.699	1.740	1%
		1303018 P. Sanitario Non Medico-Comparto - Competenze accessorie e fondi contrattuali -T.D	21.816	0	28.296	6.479	30%
		81405202 N.MED.COM - T.D - COMP. ACCESS. E F.DI CONTRATTUALI	21.816	0	28.296	6.479	30%
		1303020 P. Sanitario Non Medico-Comparto - Oneri previdenziali ed assistenziali -TD	65.262	0	66.761	1.499	2%
		81405204 N.MED.COM - T.D - ONERI PREVID.LI E ASSISTENZ.	65.262	0	66.761	1.499	2%
		1303047 P. Sanitario Non Medico-Comparto_Personale infermieristico-Competenze fisse -T.D	1.009.415	0	912.932	-96.483	-10%
		81406201 N.MED.INF - T.D - COMPETENZE FISSE	1.009.415	0	912.932	-96.483	-10%
		1303049 P. Sanitario Non Medico-Comparto_Personale infermieristico-Competenze accessorie e fon	288.651	0	281.176	-7.475	-3%
		81406202 N.MED.INF - T.D - COMP. ACCESS. E F.DI CONTRATTUALI	288.651	0	281.176	-7.475	-3%
		1303051 P. Sanitario Non Medico-Comparto_Personale infermieristico-Oneri previdenziali ed assist	410.404	0	376.199	-34.205	-8%
		81406204 N.MED.INF - T.D - ONERI PREVID.LI E ASSISTENZ.	410.404	0	376.199	-34.205	-8%
B.6.c)	BA2220	B.5.B.3) Costo del pers. comparto ruolo sanitario - altro	0	0	0	0	0%
		1303017 P. Sanitario Non Medico-Comparto - Competenze fisse -ALTRO	0	0	0	0	0%
		81405301 N.MED.COM - ALTRO - COMPETENZE FISSE	0	0	0	0	0%
		1303019 P. Sanitario Non Medico-Comparto - Competenze accessorie e fondi contrattuali - ALTRO	0	0	0	0	0%
		81405302 N.MED.COM - ALTRO - COMP. ACCESS. E F.DI CONTRATTUALI	0	0	0	0	0%
		1303021 P. Sanitario Non Medico-Comparto - Oneri previdenziali ed assistenziali -ALTRO	0	0	0	0	0%
		81405304 N.MED.COM - ALTRO - ONERI PREVID.LI E ASSISTENZ.	0	0	0	0	0%
		1303048 P. Sanitario Non Medico-Comparto_Personale infermieristico-Competenze fisse -ALTRO	0	0	0	0	0%
		81406301 N.MED.INF - ALTRO - COMPETENZE FISSE	0	0	0	0	0%
		1303050 P. Sanitario Non Medico-Comparto_Personale infermieristico-Competenze accessorie e fon	0	0	0	0	0%
		81406302 N.MED.INF - ALTRO - COMP. ACCESS. E F.DI CONTRATTUALI	0	0	0	0	0%
		1303052 P. Sanitario Non Medico-Comparto_Personale infermieristico-Oneri previdenziali ed assist	0	0	0	0	0%
		81406304 N.MED.INF - ALTRO - ONERI PREVID.LI E ASSISTENZ.	0	0	0	0	0%
	BA2230	B.6) Personale del ruolo professionale	446.500	114.545	440.505	-5.995	-1%
	BA2240	B.6.A) Costo del personale dirigente ruolo professionale	552.647	61.110	493.940	-58.706	-11%
B.6.d)	BA2250	B.6.A.1) Costo del pers. dirigente ruolo professionale - tempo indeterminato	495.660	0	497.912	2.252	0%
		1304022 P. Professionale-Dirigenza - Competenze fisse -T.IND	256.433	0	257.725	1.292	1%
		81452101 PROF.DIR - T.IND - COMPETENZE FISSE	256.433	0	257.725	1.292	1%
		1304023 P. Professionale-Dirigenza - Competenze accessorie e fondi contrattuali- T.IND	130.957	0	131.285	328	0%
		81452102 PROF.DIR - T.IND - COMP.ACCESS. E FONDI CONTRATTUALI	130.957	0	131.285	328	0%
		1304024 P. Professionale-Dirigenza - Oneri previdenziali ed assistenziali -T.IND	108.269	0	108.901	632	1%
		81452103 PROF.DIR - T.IND - ONERI PREVIDENZIALI E CONTRATTUALI	108.269	0	108.901	632	1%
B.6.d)	BA2260	B.6.A.2) Costo del pers. dirigente ruolo professionale - tempo determinato	56.987	61.110	-3.971	-60.959	-107%
		1304016 P. Professionale-Dirigenza - Competenze fisse -T.D	42.740	61.110	-18.370	-61.110	-143%
		81452201 PROF.DIR - T.D - COMPETENZE FISSE	42.740	61.110	-18.370	-61.110	-143%
		1304018 P. Professionale-Dirigenza - Competenze accessorie e fondi contrattuali - T.D	654	0	654	0	0%
		81452202 PROF.DIR - T.D - COMP.ACCESS. E FONDI CONTRATTUALI	654	0	654	0	0%
		1304020 P. Professionale-Dirigenza - Oneri previdenziali ed assistenziali -T.D	13.593	0	13.745	152	1%
		81452203 PROF.DIR - T.D - ONERI PREVIDENZIALI E CONTRATTUALI	13.593	0	13.745	152	1%
B.6.d)	BA2270	B.6.A.3) Costo del pers. dirigente ruolo professionale - altro	0	0	0	0	0%
		1304017 P. Professionale-Dirigenza - Competenze fisse -ALTRO	0	0	0	0	0%
		81452301 PROF.DIR - ALTRO - COMPETENZE FISSE	0	0	0	0	0%
		1304019 P. Professionale-Dirigenza - Competenze accessorie e fondi contrattuali -ALTRO	0	0	0	0	0%
		81452302 PROF.DIR - ALTRO - COMP.ACCESS. E FONDI CONTRATTUALI	0	0	0	0	0%
		1304021 P. Professionale-Dirigenza - Oneri previdenziali ed assistenziali -ALTRO	0	0	0	0	0%
		81452303 PROF.DIR - ALTRO - ONERI PREVIDENZIALI E CONTRATTUALI	0	0	0	0	0%
	BA2280	B.6.B) Costo del personale comparto ruolo professionale	-106.146	53.435	-53.435	52.711	-50%
B.6.e)	BA2290	B.6.B.1) Costo del pers. comparto ruolo professionale - tempo indeterminato	-106.146	53.435	-53.435	52.711	-50%
		1305022 P. Professionale-Comparto - Competenze fisse T.IND	-106.146	0	0	106.146	
		81453101 PROF.COM - T.IND - COMPETENZE FISSE	-106.146	0	0	106.146	
		1305023 P. Professionale-Comparto - Competenze accessorie e fondi contrattuali -T.IND	0	53.435	-53.435	-53.435	
		81453102 PROF.COM - T.IND - COMP.ACCESS. E FONDI CONTRATTUALI	0	53.435	-53.435	-53.435	
		1305024 P. Professionale-Comparto - Oneri previdenziali ed assistenziali -T.IND	0	0	0	0	
		81453103 PROF.COM - T.IND - ONERI PREVID.LI E ASSISTENZIALI	0	0	0	0	
B.6.e)	BA2300	B.6.B.2) Costo del pers. comparto ruolo professionale - tempo determinato	0	0	0	0	0%
		1305016 P. Professionale-Comparto - Competenze fisse T.D	0	0	0	0	
		81453201 PROF.COM - T.D - COMPETENZE FISSE	0	0	0	0	
		1305018 P. Professionale-Comparto - Competenze accessorie e fondi contrattuali -T.D	0	0	0	0	
		81453202 PROF.COM - T.D - COMP.ACCESS. E FONDI CONTRATTUALI	0	0	0	0	
		1305020 P. Professionale-Comparto - Oneri previdenziali ed assistenziali -T.D	0	0	0	0	
		81453203 PROF.COM - T.D - ONERI PREVID.LI E ASSISTENZIALI	0	0	0	0	
B.6.e)	BA2310	B.6.B.3) Costo del pers. comparto ruolo professionale - altro	0	0	0	0	0%
		1305017 P. Professionale-Comparto - Competenze fisse T.ALTRO	0	0	0	0	
		81453301 PROF.COM - ALTRO - COMPETENZE FISSE	0	0	0	0	
		1305019 P. Professionale-Comparto - Competenze accessorie e fondi contrattuali -ALTRO	0	0	0	0	
		81453302 PROF.COM - ALTRO - COMP.ACCESS. E FONDI CONTRATTUALI	0	0	0	0	
		1305021 P. Professionale-Comparto - Oneri previdenziali ed assistenziali -ALTRO	0	0	0	0	
		81453303 PROF.COM - ALTRO - ONERI PREVID.LI E ASSISTENZIALI	0	0	0	0	
	BA2320	B.7) Personale del ruolo tecnico	8.785.097	25.103	8.775.100	-9.996	0%
	BA2330	B.7.A) Costo del personale dirigente ruolo tecnico	788.928	0	783.480	-5.448	-1%
B.6.d)	BA2340	B.7.A.1) Costo del pers. dirigente ruolo tecnico - tempo indeterminato	788.928	0	783.176	-5.752	-1%
		1306022 P. Tecnico-Dirigenza - Competenze fisse -T.IND	409.408	0	430.856	21.449	5%
		81505101 TEC.DIR - T.IND - COMPETENZE FISSE	409.408	0	430.856	21.449	5%
		1306023 P. Tecnico-Dirigenza - Competenze accessorie e fondi contrattuali -T.IND	196.044	0	182.840	-13.204	-7%
		81505102 TEC.DIR - T.IND - COMP. ACCESS. E F.DI CONTRATTUALI	196.044	0	182.840	-13.204	-7%
		1306024 P. Tecnico-Dirigenza - Oneri previdenziali ed assistenziali -T.IND	183.476	0	169.480	-13.997	-8%
		81505103 TEC.DIR - T.IND - ONERI PREVIDENZIALI E ASSISTENZIALI	183.476	0	169.480	-13.997	-8%
B.6.d)	BA2350	B.7.A.2) Costo del pers. dirigente ruolo tecnico - tempo determinato	0	0	303	303	0%
		1306016 P. Tecnico-Dirigenza - Competenze fisse -T.D	0	0	0	0	
		81505201 TEC.DIR - T.D - COMPETENZE FISSE	0	0	0	0	
		1306018 P. Tecnico-Dirigenza - Competenze accessorie e fondi contrattuali -T.D	0	0	0	0	
		81505202 TEC.DIR - T.D - COMP. ACCESS. E F.DI CONTRATTUALI	0	0	0	0	
		1306020 P. Tecnico-Dirigenza - Oneri previdenziali ed assistenziali -T.D	0	0	303	303	
		81505203 TEC.DIR - T.D - ONERI PREVIDENZIALI E ASSISTENZIALI	0	0	303	303	
B.6.d)	BA2360	B.7.A.3) Costo del pers. dirigente ruolo tecnico - altro	0	0	0	0	0%
		1306017 P. Tecnico-Dirigenza - Competenze fisse -ALTRO	0	0	0	0	

cod_118	CONTO ECONOMICO DI DETTAGLIO SENZA FINALIZZATA		CONSUNTIVO 2014 SENZA FINALIZZATA	CONSUNTIVO 2015 FINALIZZATA	CONSUNTIVO 2015 SENZA FINALIZZATA	2015 NO F - 2014 NO F	%
		8150301 TEC.DIR - ALTRO - COMPETENZE FISSE	0	0	0	0	0
		1306019 P. Tecnico-Dirigenza - Competenze accessorie e fondi contrattuali ALTRO	0	0	0	0	0
		8150302 TEC.DIR - ALTRO - COMP. ACCESS. E F.DI CONTRATTUALI	0	0	0	0	0
		1306021 P. Tecnico-Dirigenza - Oneri previdenziali ed assistenziali - ALTRO	0	0	0	0	0
		8150303 TEC.DIR - ALTRO - ONERI PREVIDENZIALI E ASSISTENZIALI	0	0	0	0	0
	BA2370	B.7.B) Costo del personale comparto ruolo tecnico	7.996.169	25.103	7.991.621	-4.548	0%
B.6.e)	BA2380	B.7.B.1) Costo del pers. comparto ruolo tecnico - tempo indeterminato	7.342.892	0	7.382.344	39.453	1%
		1307022 P. Tecnico-Comparto - Competenze fisse -T.IND	4.604.760	0	4.560.310	-44.450	-1%
		81503101 TEC.COM - T.IND - COMPETENZE FISSE	4.604.760	0	4.560.310	-44.450	-1%
		1307023 P. Tecnico-Comparto - Competenze accessorie e fondi contrattuali -T.IND	1.103.028	0	1.172.246	69.217	6%
		81503102 TEC.COM - T.IND - COMP. ACCESS. E F.DI CONTRATTUALI	1.103.028	0	1.172.246	69.217	6%
		1307024 P. Tecnico-Comparto - Oneri previdenziali ed assistenziali - T.IND	1.635.103	0	1.649.789	14.686	1%
		81503103 TEC.COM - T.IND - ONERI PREVIDENZIALI E ASSISTENZIALI	1.635.103	0	1.649.789	14.686	1%
B.6.e)	BA2390	B.7.B.2) Costo del pers. comparto ruolo tecnico - tempo determinato	653.277	25.103	609.276	-44.001	-7%
		1307016 P. Tecnico-Comparto - Competenze fisse-T.D	418.611	25.103	386.274	-32.337	-8%
		81503201 TEC.COM - T.D - COMPETENZE FISSE	418.611	25.103	386.274	-32.337	-8%
		1307018 P. Tecnico-Comparto - Competenze accessorie e fondi contrattuali -T.D	60.744	0	71.563	10.819	18%
		81503202 TEC.COM - T.D - COMP. ACCESS. E F.DI CONTRATTUALI	60.744	0	71.563	10.819	18%
		1307020 P. Tecnico-Comparto - Oneri previdenziali ed assistenziali -T.D	173.922	0	151.439	-22.483	-13%
		81503203 TEC.COM - T.D - ONERI PREVIDENZIALI E ASSISTENZIALI	173.922	0	151.439	-22.483	-13%
B.6.e)	BA2400	B.7.B.3) Costo del pers. comparto ruolo tecnico - altro	0	0	0	0	0
		1307017 P. Tecnico-Comparto - Competenze fisse -ALTRO	0	0	0	0	0
		81503301 TEC.COM - ALTRO - COMPETENZE FISSE	0	0	0	0	0
		1307019 P. Tecnico-Comparto - Competenze accessorie e fondi contrattuali -ALTRO	0	0	0	0	0
		81503302 TEC.COM - ALTRO - COMP. ACCESS. E F.DI CONTRATTUALI	0	0	0	0	0
		1307021 P. Tecnico-Comparto - Oneri previdenziali ed assistenziali -ALTRO	0	0	0	0	0
		81503303 TEC.COM - ALTRO - ONERI PREVIDENZIALI E ASSISTENZIALI	0	0	0	0	0
	BA2410	B.8) Personale del ruolo amministrativo	6.558.553	0	6.525.152	-33.401	-1%
	BA2420	B.8.A) Costo del personale dirigente ruolo amministrativo	626.020	0	633.174	7.154	1%
B.6.d)	BA2430	B.8.A.1) Costo del pers. dirigente ruolo amministrativo - tempo indeterminato	562.429	0	542.997	-19.432	-3%
		1308022 P. Amministrativo-Dirigenza - Competenze fisse -T.IND	275.037	0	263.084	-11.953	-4%
		81552101 AMM.DIR - T.IND - COMPETENZE FISSE	275.037	0	263.084	-11.953	-4%
		1308023 P. Amministrativo-Dirigenza - Competenze accessorie e fondi contrattuali -T.IND	170.269	0	165.384	-4.884	-3%
		81552102 AMM.DIR - T.IND - COMP. ACCESS. E F.DI CONTRATTUALI	170.269	0	165.384	-4.884	-3%
		1308024 P. Amministrativo-Dirigenza - Oneri previdenziali ed assistenziali -T.IND	117.123	0	114.528	-2.595	-2%
		81552103 AMM.DIR - T.IND - ONERI PREVIDENZIALI E ASSISTENZIALI	117.123	0	114.528	-2.595	-2%
B.6.d)	BA2440	B.8.A.2) Costo del pers. dirigente ruolo amministrativo - tempo determinato	63.591	0	90.177	26.586	42%
		1308016 P. Amministrativo-Dirigenza - Competenze fisse -T.D	43.838	0	54.458	10.620	24%
		81552201 AMM.DIR - T.D - COMPETENZE FISSE	43.838	0	54.458	10.620	24%
		1308018 P. Amministrativo-Dirigenza - Competenze accessorie e fondi contrattuali -T.D	6.326	0	16.535	10.210	161%
		81552202 AMM.DIR - T.D - COMP. ACCESS. E F.DI CONTRATTUALI	6.326	0	16.535	10.210	161%
		1308020 P. Amministrativo-Dirigenza - Oneri previdenziali ed assistenziali -T.D	13.427	0	19.184	5.756	43%
		81552203 AMM.DIR - T.D - ONERI PREVIDENZIALI E ASSISTENZIALI	13.427	0	19.184	5.756	43%
B.6.d)	BA2450	B.8.A.3) Costo del pers. dirigente ruolo amministrativo - altro	0	0	0	0	0
		1308017 P. Amministrativo-Dirigenza - Competenze fisse -ALTRO	0	0	0	0	0
		81552301 AMM.DIR - ALTRO - COMPETENZE FISSE	0	0	0	0	0
		1308019 P. Amministrativo-Dirigenza - Competenze accessorie e fondi contrattuali -ALTRO	0	0	0	0	0
		81552302 AMM.DIR - ALTRO - COMP. ACCESS. E F.DI CONTRATTUALI	0	0	0	0	0
		1308021 P. Amministrativo-Dirigenza - Oneri previdenziali ed assistenziali -ALTRO	0	0	0	0	0
		81552303 AMM.DIR - ALTRO - ONERI PREVIDENZIALI E ASSISTENZIALI	0	0	0	0	0
	BA2460	B.8.B) Costo del personale comparto ruolo amministrativo	5.932.533	0	5.891.978	-40.555	-1%
B.6.e)	BA2470	B.8.B.1) Costo del pers. comparto ruolo amministrativo - tempo indeterminato	5.884.119	0	5.765.465	-118.654	-2%
		1309022 P. Amministrativo-Comparto - Competenze fisse -T.IND	3.590.894	0	3.494.043	-96.851	-3%
		81553101 AMM.COM - T.IND - COMPETENZE FISSE	3.590.894	0	3.494.043	-96.851	-3%
		1309023 P. Amministrativo-Comparto - Competenze accessorie e fondi contrattuali -T.IND	1.029.758	0	1.032.018	2.259	0%
		81553102 AMM.COM - T.IND - COMP. ACCESS. E F.DI CONTRATTUALI	1.029.758	0	1.032.018	2.259	0%
		1309024 P. Amministrativo-Comparto - Oneri previdenziali ed assistenziali -T.IND	1.263.466	0	1.239.404	-24.062	-2%
		81553103 AMM.COM - T.IND - ONERI PREVIDENZIALI E ASSISTENZIALI	1.263.466	0	1.239.404	-24.062	-2%
B.6.e)	BA2480	B.8.B.2) Costo del pers. comparto ruolo amministrativo - tempo determinato	48.414	0	126.513	78.098	161%
		1309016 P. Amministrativo-Comparto - Competenze fisse -T.D	17.065	0	65.080	48.015	281%
		81553201 AMM.COM - T.D - COMPETENZE FISSE	17.065	0	65.080	48.015	281%
		1309018 P. Amministrativo-Comparto - Competenze accessorie e fondi contrattuali -T.D	20.582	0	33.211	12.629	61%
		81553202 AMM.COM - T.D - COMP. ACCESS. E F.DI CONTRATTUALI	20.582	0	33.211	12.629	61%
		1309020 P. Amministrativo-Comparto - Oneri previdenziali ed assistenziali -T.D	10.768	0	28.222	17.454	162%
		81553203 AMM.COM - T.D - ONERI PREVIDENZIALI E ASSISTENZIALI	10.768	0	28.222	17.454	162%
B.6.e)	BA2490	B.8.B.3) Costo del pers. comparto ruolo amministrativo - altro	0	0	0	0	0
		1309017 P. Amministrativo-Comparto - Competenze fisse - ALTRO	0	0	0	0	0
		81553301 AMM.COM - ALTRO - COMPETENZE FISSE	0	0	0	0	0
		1309019 P. Amministrativo-Comparto - Competenze accessorie e fondi contrattuali -ALTRO	0	0	0	0	0
		81553302 AMM.COM - ALTRO - COMP. ACCESS. E F.DI CONTRATTUALI	0	0	0	0	0
		1309021 P. Amministrativo-Comparto - Oneri previdenziali ed assistenziali -ALTRO	0	0	0	0	0
		81553303 AMM.COM - ALTRO - ONERI PREVIDENZIALI E ASSISTENZIALI	0	0	0	0	0
	BA2500	B.9) Oneri diversi di gestione	904.961	4.091	848.250	-56.712	-6%
B.7)	BA2510	B.9.A) Imposte e tasse (escluso IRAP e IRES)	152.130	0	136.568	-15.562	-10%
		1801004 Tasse e imposte non sul reddito	152.130	0	136.568	-15.562	-10%
		81751009 ABBONAMENTO RAI-TV	815	0	815	0	0%
		81751036 TASSE ED IMPOSTE NON SUL REDDITO	151.315	0	135.753	-15.562	-10%
B.7)	BA2520	B.9.B) Perdite su crediti	0	0	0	0	0
		1801009 Perdite su crediti dell'esercizio	0	0	0	0	0
		81751019 PERDITA SU CREDITI ESERC.CORRENTE	0	0	0	0	0
	BA2530	B.9.C) Altri oneri diversi di gestione	752.831	4.091	711.682	-41.150	-5%
B.7)	BA2540	B.9.C.1) Indennità, rimb.spese e oneri sociali per gli Organi Direttivi e Collegio Sindacale	693.559	2.416	678.571	-14.988	-2%
		1108001 Compensi e rimborsi spese Direzione Generale	564.090	2.416	529.517	-34.574	-6%
		81750504 COMPENSI E RIMB.SPESSE DIREZIONE GENERALE	564.090	2.416	529.517	-34.574	-6%
		1108002 Compensi e rimborsi spese Collegio Sindacale	37.852	0	57.647	19.795	52%
		81750502 COMPENSI E RIMB.SPESSE AL COLLEGIO SINDACALE	37.852	0	57.647	19.795	52%
		1108003 Compensi e rimborsi spese Comitato di Indirizzo	91.617	0	91.407	-210	0%
		81750505 COMPENSI E RIMBORSI SPESE COMITATO DI INDIRIZZO	91.617	0	91.407	-210	0%
B.7)	BA2550	B.9.C.2) Altri oneri diversi di gestione	59.272	1.674	33.111	-26.162	-44%
		1801006 Spese processuali	50.940	0	28.000	-22.940	-45%
		81751034 SPESE LEGALI E PROCESSUALI	50.940	0	28.000	-22.940	-45%
		1801008 Abbuoni passivi	0	0	0	0	0
		81751027 ABBUONI,RIBASSI E ARROTONDAMENTI PASSIVI	0	0	0	0	0
		1801010 Altri costi	8.332	1.674	5.111	-3.221	-39%
		81751001 SPESE PER COMMISSIONI DI CONCORSO	7.937	0	4.761	-3.176	-40%
		81751018 ALTRE SPESE NON ATTRIBIBILI	65	0	0	-65	-100%
		81751020 SPESE DI RAPPRESENTANZA	0	1.674	350	350	0%
		81751026 IVA INDETRAIBILE (PRO-RATA)	330	0	0	-330	-100%
		81780501 COSTI DA ATTRIBUIRE	0	0	0	0	0
	BA2560	Totale Ammortamenti (B.10 e B.11)	5.918.005	0	6.346.901	428.896	7%
B.8.a)	BA2570	B.10) Ammortamenti delle immobilizzazioni immateriali	487.152	0	498.169	11.016	2%
		1401001 Ammortamento costi di impianto ed ampliamento	0	0	0	0	0
		81800501 AMM.TO COSTI IMPIANTO E AMPLIAMENTO	0	0	0	0	0
		1401002 Ammortamento costi di ricerca e sviluppo	309.030	0	286.009	-23.021	-7%
		81800502 AMM.TO COSTI RICERCA,SVILUPPO E PUBBLIC.	309.030	0	286.009	-23.021	-7%
		1401003 Ammortamento software	178.122	0	212.159	34.038	19%
		81800504 AMM.TO SOFTWARE DI PROPRIETA'	178.122	0	212.159	34.038	19%
		1401005 Ammortamento immobilizzazioni immateriali diverse	0	0	0	0	0

cod_118	CONTO ECONOMICO DI DETTAGLIO SENZA FINALIZZATA		CONSUNTIVO 2014 SENZA FINALIZZATA	CONSUNTIVO 2015 FINALIZZATA	CONSUNTIVO 2015 SENZA FINALIZZATA	2015 NO F - 2014 NO F	%
		81800503 AMM.TO DIR. BREVETTO E UTILIZZO OP.ING.	0	0	0	0	0
		81800505 AMM.TO CONCESSIONI E DIRITTI SIMILI	0	0	0	0	0
		81800506 AMM.TO RICERCHE IN CORSO ED ACCONTI	0	0	0	0	0
		81800507 AMM.TO ALTRE IMMOBILIZZ. IMMATERIALI	0	0	0	0	0
	BA2580	B.11) Totale ammortamenti delle immobilizzazioni materiali (B.12 e B.13)	5.430.853	0	5.848.732	417.879	8%
	BA2590	B.12) Ammortamento dei fabbricati	2.241.047	0	2.268.572	27.525	1%
B.8.b)	BA2600	B.12.A) Ammortamenti fabbricati non strumentali (disponibili)					
B.8.b)	BA2610	B.12.B) Ammortamenti fabbricati strumentali (indisponibili)	2.241.047	0	2.268.572	27.525	1%
		1402001 Ammortamento fabbricati indisponibili	2.241.047	0	2.268.572	27.525	1%
		81820501 AMM.TO FABBRICATI	2.241.047	0	2.268.572	27.525	1%
B.8.c)	BA2620	B.13) Ammortamenti delle altre immobilizzazioni materiali	3.189.806	0	3.580.160	390.354	12%
		1402002 Ammortamento impianti e macchinari	0	0	0	0	0
		81820601 AMMORTAMENTO IMPIANTI E MACCHINARI	0	0	0	0	0
		1402003 Ammortamento attrezzature sanitarie	2.246.374	0	2.667.966	421.592	19%
		81821001 AMM.TO ATTREZZATURE SANITARIE	1.022.386	0	1.028.778	6.391	1%
		81821101 AMM.TO ATTREZZATURE SCIENTIFICHE	1.223.988	0	1.639.188	415.200	34%
		1402004 Ammortamento attrezzature informatiche	368.866	0	400.379	31.513	9%
		81821504 AMMORTAMENTO ATTREZZATURE INFORMATICHE	368.866	0	400.379	31.513	9%
		1402005 Ammortamento automezzi	14.147	0	6.386	-7.761	-55%
		81821502 AMM.TO AUTOMEZZI	14.147	0	6.386	-7.761	-55%
		1402006 Ammortamento mobili e arredi	413.417	0	381.801	-31.617	-8%
		81821501 AMM.TO MOBILI E ARREDI	413.417	0	381.801	-31.617	-8%
		1402007 Ammortamento beni strumentali diversi	147.002	0	123.629	-23.372	-16%
		81821507 AMMORTAMENTO ALTRI BENI	147.002	0	123.629	-23.372	-16%
	BA2630	B.14) Svalutazione delle immobilizzazioni e dei crediti	274.335	0	1.324.526	1.050.190	383%
B.9)	BA2640	B.14.A) Svalutazione delle immobilizzazioni immateriali e materiali	0	0	0	0	0
		1403001 Svalutazione immobilizzazioni	0	0	0	0	0
		81840501 SVALUTAZIONE DELLE IMMOBILIZZAZIONI	0	0	0	0	0
B.9)	BA2650	B.14.B) Svalutazione dei crediti	274.335	0	1.324.526	1.050.190	383%
		1404001 Svalutazione crediti	274.335	0	1.324.526	1.050.190	383%
		81860501 ACCANT. AL F.DO SVAL. CREDITI DA R.E.R.	0	0	0	0	0
		81860502 ACCANT. AL F.DO SVAL. CRED.DA AUSL E OSP	0	0	52.666	52.666	
		81860503 ACCANT. AL F.DO SVAL.CRED.DA ALTRE AMMIN.PUBBL.	274.335	0	0	-274.335	-100%
		81860504 ACCANT. AL F.DO SVAL.CREDITI DIVERSI	0	0	1.271.859	1.271.859	
	BA2660	B.15) Variazione delle rimanenze	458.808	0	-633.915	-1.092.723	-238%
B.10.a)	BA2670	B.15.A) Variazione rimanenze san.	446.403	0	-505.661	-952.064	-213%
		0701001 Beni sanitari	0	0	0	0	0
		71700501 RIM.INIZ. PROD.SAN. CORSO LAV,SEMIL.,FIN	0	0	0	0	0
		0702001 Degenze in corso	0	0	0	0	0
		71700502 RIMANENZE FINALI SANITARIE DI PRODOTTI IN CORSO, SEMILAV. E PROD	0	0	0	0	0
		1501002 Var Rim Emoderivati con codice AIC	5.075	0	-18.546	-23.621	-465%
		81850502 VAR. RIM. EMODERIVATI CON CODICE MIN SAN	5.075	0	-18.546	-23.621	-465%
		1501009 Var Rim Prodotti farmaceutici ad uso veterinario	0	0	0	0	0
		81850509 PRODOTTI FARMACEUTICI AD USO VETERINARIO	0	0	0	0	0
		1501011 Var Rim Strumentario e ferri chirurgici	17.043	0	-28.981	-46.024	-270%
		81850511 STRUMENTARIO E FERRI CHIRURGICI	17.043	0	-28.981	-46.024	-270%
		1501014 Var Rim Presidi ad uso veterinario	0	0	-2.838	-2.838	
		81850514 PRESIDI AD USO VETERINARIO	0	0	-2.838	-2.838	
		1501015 Var Rim Prodotti dietetici	-156	0	-81	74	-48%
		81850515 PRODOTTI DIETETICI	-156	0	-81	74	-48%
		1501016 Var Rim Cellule e tessuti umani per trapianto	445.971	0	358.537	-87.434	-20%
		81850516 CELLULE E TESSUTI UMANI PER TRAPIANTO	445.971	0	358.537	-87.434	-20%
		1501017 Var Rim Ossigeno	-244	0	-766	-522	214%
		81850517 VAR.RIM. SAN. OSSIGENO CON AIC	-244	0	-766	-522	214%
		1501018 Var Rim Sangue ed Emoderivati senza codice AIC	0	0	0	0	0
		81850518 VAR.RIM. SANGUE ED EMODERIVATI SENZA CODICE MIN.SAN.	0	0	0	0	0
		1501020 Var Rim Medicinali con AIC, ad eccezione di vaccini ed emoderivati di produzione regionale	-35.286	0	-78.362	-43.077	122%
		81850520 VAR.RIM - MEDIC. CON AIC, ECCETTO VACCINI ED EMOD.PROD.RER	-35.286	0	-78.362	-43.077	122%
		1501021 Var Rim Mezzi di contrasto dotati di AIC	-1.695	0	-621	1.075	-63%
		81850521 MEZZI DI CONTRASTO DOTATI DI AIC	-1.695	0	-621	1.075	-63%
		1501025 Var Rim Medicinali senza AIC	7.221	0	-2.762	-9.983	-138%
		81850525 VAR. RIM MEDICINALI SENZA AIC	7.221	0	-2.762	-9.983	-138%
		1501026 Var Rim Gas medicinali privi di AIC	0	0	0	0	0
		81850526 VAR. RIM GAS MEDICALI PRIVI DI AIC	0	0	0	0	0
		1501027 Var Rim Prodotti chimici	131	0	-6.271	-6.402	-4873%
		81850527 VAR. RIM PRODOTTI CHIMICI	131	0	-6.271	-6.402	-4873%
		1501028 Var Rim Dispositivi medico diagnostici in vitro (IVD)	-13.171	0	-150.221	-137.051	1041%
		81850528 VAR. RIM.DISPOSITIVI MEDICO DIAGNOSTICI IN VITRO	-13.171	0	-150.221	-137.051	1041%
		1501030 Var Rim Materiale radiografico e diagnostici di radiologia	-3.710	0	-1.355	2.355	-63%
		81850530 VAR. RIM MAT.RADIOGRAFICO E DIAGNOSI DI RADIOLOGIA	-3.710	0	-1.355	2.355	-63%
		1501032 Var Rim Dispositivi medici impiantabili non attivi	-23.349	0	-244.246	-220.897	946%
		81850506 MATERIALE PROTETICO E PER OSTEOSINTESI	-23.349	0	-244.246	-220.897	946%
		1501034 Var Rim Dispositivi medici	54.429	0	-249.212	-303.641	-558%
		81850507 PRESIDI MEDICO CHIRURGICI	54.429	0	-249.212	-303.641	-558%
		1501035 Var Rim Veterie e materiale di laboratorio	67	0	-43.776	-43.842	-65652%
		81850535 VAR. RIM VETERERIA E MATERIALI DI LABORATORIO	67	0	-43.776	-43.842	-65652%
		1501036 Var Rim Presidi medico-chirurgici non dispositivi medici	7.089	0	-13.189	-20.278	-286%
		81850536 VAR. RIM PRESIDI MED-CHIRUR NON DISPOSITIVO	7.089	0	-13.189	-20.278	-286%
		1501037 Var Rim Altri beni e prodotti sanitari	-13.032	0	-21.904	-8.872	68%
		81850537 VAR. RIM ALTRI BENI E PRODOTTI SANITARI	-13.032	0	-21.904	-8.872	68%
		1501038 Var Rim Gas ad uso di laboratorio	0	0	-348	-348	
		81850512 GAS MEDICALI E AD USO DI LABORATORIO	0	0	-348	-348	
		1501039 Var Rim Vaccini con codice AIC	20	0	-719	-739	-3654%
		81850513 SIERIE VACCINI PER PROFILASSI	20	0	-719	-739	-3654%
B.10.b)	BA2680	B.15.B) Variazione rimanenze non san.	12.404	0	-128.254	-140.659	-1134%
		0701002 Beni non sanitari	0	0	0	0	0
		71701001 RIMANENZE INIZIALI NON SANITARIE DI PROD. IN CORSO,SEMIL.,PROD.FIN	0	0	0	0	0
		71701002 RIM.FIN. PR.NON SAN. CORSO LAV,SEMIL.,FIN	0	0	0	0	0
		1502001 Var Rim Prodotti alimentari	0	0	0	0	0
		81851001 PRODOTTI ALIMENTARI	0	0	0	0	0
		1502002 Var Rim Materiale di guardaroba, pulizia e convivenza	6.902	0	-48.454	-55.356	-802%
		81851002 MATERIALE DI GUARDAROBA, PULIZIA E CONVIVENZA	6.902	0	-48.454	-55.356	-802%
		1502003 Var Rim Combustibili, carburanti e lubrificanti	0	0	0	0	0
		81851003 COMBUSTIBILI, CARBURANTI E LUBRIFICANTI	0	0	0	0	0
		1502004 Var Rim Supporti informatici	767	0	-76.802	-77.569	-10113%
		81851004 SUPPORTI INFORMATICI	767	0	-76.802	-77.569	-10113%
		1502005 Var Rim Carta, cancelleria e stampati	-591	0	-1.581	-990	167%
		81851005 CARTA CANCELLERIA E STAMPATI	-591	0	-1.581	-990	167%
		1502006 Var Rim Software a rapida obsolescenza	0	0	0	0	0
		81851006 SOFTWARE A RAPIDA OBSOLESCENZA	0	0	0	0	0
		1502007 Var Rim Altro materiale non sanitario	437	0	-3.177	-3.614	-827%
		81851007 ALTRO MATERIALE NON SANITARIO	437	0	-3.177	-3.614	-827%
		1502008 Var Rim Articoli tecnici per manutenzione ordinaria	0	0	0	0	0
		81851008 ARTICOLI TECNICI PER MANUTENZIONE ORDINARIA	0	0	0	0	0
		1502009 Var Rim Altri beni non sanitari a rapida obsolescenza	4.890	0	1.760	-3.129	-64%
		81851009 ALTRI BENI NON SANITARI A RAPIDA OBSOLESCENZA	4.890	0	1.760	-3.129	-64%
	BA2690	B.16) Accantonamenti dell'esercizio	5.732.834	1.729.853	5.401.633	-331.201	-6%
	BA2700	B.16.A) Accantonamenti per rischi	1.984.189	0	2.389.529	405.340	20%

cod_118	CONTO ECONOMICO DI DETTAGLIO SENZA FINALIZZATA		CONSUNTIVO 2014 SENZA FINALIZZATA	CONSUNTIVO 2015 FINALIZZATA	CONSUNTIVO 2015 SENZA FINALIZZATA	2015 NO F - 2014 NO F	%
B.11.a)	BA2710	B.16.A.1) Accantonamenti per cause civili ed oneri processuali	21.115	0	489.529	468.414	2218%
		1601001 Accantonamenti al fondo vertenze in corso	21.115	0	489.529	468.414	2218%
		81901001 ACC.TO PER VERTEZNE IN CORSO (CONTROVERSIE LEGALI)	21.115	0	489.529	468.414	2218%
B.11.a)	BA2720	B.16.A.2) Accantonamenti per contenzioso pers. dip.	50.000	0	0	-50.000	-100%
		1601003 Accantonamenti per contenzioso personale dipendente	50.000	0	0	-50.000	-100%
		81901003 ACCANTONAMENTO PER CONTENZIOSO PERSONALE DIPENDENTE	50.000	0	0	-50.000	-100%
B.11.a)	BA2730	B.16.A.3) Accantonamenti per rischi connessi all'acquisto di prest. san. da privato				0	
B.11.a)	BA2740	B.16.A.4) Accantonamenti per copertura diretta dei rischi (autoassicurazione)				0	
B.11.a)	BA2750	B.16.A.5) Altri accantonamenti per rischi	1.913.074	0	1.900.000	-13.074	-1%
		1601007 Accantonamenti al fondo per franchigie assicurative	1.725.000	0	1.900.000	175.000	10%
		nuovo 81901007 ACCANTONAMENTO RISCHI NON ASSICURATI (franchigia)	1.725.000	0	1.900.000	175.000	10%
		1601008 Accantonamenti ad altri fondi rischi	0	0	0	0	
		ex 1601002 81901002 ACCANTONAMENTO AD ALTRI FONDI RISCHI	0	0	0	0	
		1601004 Accantonamenti al fondo per ferie maturate e non godute e straordinari del personale dipendente	188.074	0	0	-188.074	-100%
		81901004 ACCANTONAMENTO F.DO FERIE MATURE E NON GODUTE E STRAORD. DE	188.074	0	0	-188.074	-100%
B.11.b)	BA2760	B.16.B) Accantonamenti per premio di operosità (SUMA)				0	
B.11.b)	BA2770	B.16.C) Accantonamenti per quote inutilizzate di contributi vincolati	0	1.704.853	0	0	
B.11.c)	BA2780	B.16.C.1) Accantonamenti per quote inut. contributi da Regione e Prov. Aut. per quota F.S. vinc.	0	0	0	0	
		1701014 Accantonamenti per quote inutilizzate contributi vincolati da FSN	0	0	0	0	
		81902014 ACCANT.TI PER QUOTE INUTILIZ. CONTRIB. VINCOLATI DA FSN	0	0	0	0	
B.11.c)	BA2790	B.16.C.2) Accantonamenti per quote inut. contributi da sogg. pub. (extra fondo) vincolati	0	0	0	0	
		1701015 Accantonamenti per quote inutilizzate contributi da Regione (extra-fondo) vincolati	0	0	0	0	
		81902015 ACCANT.TI Q.TE INUTILIZ. CONTRIB. DA REG.(EXTRA FONDO) VINCOLATI	0	0	0	0	
		1701016 Accantonamenti per quote inutilizzate contributi da Aziende sanitarie della Regione vincolati	0	0	0	0	
		81902016 ACCANT.TI Q.TE INUTILIZ. CONTRIB. DA AZ.SAN.REG. VINCOLATI	0	0	0	0	
		1701017 Accantonamenti per quote inutilizzate contributi da soggetti pubblici diversi	0	0	0	0	
		81902017 ACCANT.TI Q.TE INUTILIZ. CONTRIB. DA SOGG.PUB.DIV	0	0	0	0	
B.11.c)	BA2800	B.16.C.3) Accantonamenti per quote inut. contributi da sogg. pub. per ricerca	0	1.704.853	0	0	
		1701018 Accantonamenti per quote inutilizzate contributi per ricerca finalizzata	0	423.455	0	0	
		81902018 ACCANT.TI Q.TE INUTILIZ. CONTRIB. PER RIC.FINALIZ	0	423.455	0	0	
		1701019 Accantonamenti per quote inutilizzate contributi per ricerca da Regione	0	0	0	0	
		81902019 ACCANT.TI Q.TE INUTILIZ. CONTRIB. PER RICERCA DA REG.	0	0	0	0	
		1701020 Accantonamenti per quote inutilizzate contributi per ricerca da Regione - altri contributi	0	0	0	0	
		81902020 ACCANT.TI Q.TE INUTILIZ. CONTRIB. PER RICERCA DA REG.-ALTRI CONTRIB.	0	0	0	0	
		1701021 Accantonamenti per quote inutilizzate contributi per ricerca da altri soggetti	0	1.281.398	0	0	
		81902021 ACCANT.TI Q.TE INUTILIZ. CONTRIB. PER RICERCA DA ALTRI SOGGETTI	0	1.281.398	0	0	
B.11.c)	BA2810	B.16.C.4) Accantonamenti per quote inut. contributi vincolati da privati	0	0	0	0	
		1701025 Accantonamenti per quote inutilizzate altri contributi vincolati da privati	0	0	0	0	
		81902025 ACCANT.TI Q.TE INUTILIZ. ALTRI CONTRIB. VINCOLATI DA PRIVATI	0	0	0	0	
B.11.d)	BA2820	B.16.D) Altri accantonamenti	3.748.645	25.000	3.012.104	-736.541	-20%
B.11.d)	BA2830	B.16.D.1) Accantonamenti per interessi di mora	0	0	0	0	
		1701004 Accantonamento al fondo interessi moratori	0	0	0	0	
		81902004 ACCANTONAMENTO AL FONDO INTERESSI MORATORI	0	0	0	0	
B.11.d)	BA2840	B.16.D.2) Acc. Rinnovi convenzioni MMG/PLS/MCA	0	0	0	0	
B.11.d)	BA2850	B.16.D.3) Acc. Rinnovi convenzioni Medici Sumai	0	0	0	0	
B.11.d)	BA2860	B.16.D.4) Acc. Rinnovi contratt.: dirigenza medica	0	0	0	0	
		1701008 Accantonamento al fondo per rinnovo contrattuale personale dirigenza medica	0	0	0	0	
		81902008 ACCANTONAMENTO AL FONDO RINN. CONTRATT.PERS.DIRIGENZA MEDICA	0	0	0	0	
		1701011 Accantonamento al fondo per rinnovo contrattuale personale universitario	0	0	0	0	
		81902011 ACCANTONAMENTO AL F.DO RINNOVI CONTRATTUALI UNIVERSITARI	0	0	0	0	
B.11.d)	BA2870	B.16.D.5) Acc. Rinnovi contratt.: dirigenza non medica	0	0	0	0	
		1701009 Accantonamento al fondo per rinnovo contrattuale personale dirigenza non medica	0	0	0	0	
		81902009 ACCANTONAMENTO AL F.DO RINNOVI CONTRAT.DIRIGENZA NON MEDICA	0	0	0	0	
B.11.d)	BA2880	B.16.D.6) Acc. Rinnovi contratt.: comparto	0	0	0	0	
		1701010 Accantonamento al fondo per rinnovo contrattuale personale comparto	0	0	0	0	
		81902010 ACCANTONAMENTO AL F.DO RINNOVI CONTRATTUALI COMPARTO	0	0	0	0	
B.11.d)	BA2890	B.16.D.7) Altri accantonamenti	3.748.645	25.000	3.012.104	-736.541	-20%
		1701005 Accantonamento al fondo personale in quiescenza	0	0	0	0	
		81902001 ACCANT.ONERI PERSONALE IN QUIESCENZA	0	0	0	0	
		1701026 Accantonamento al fondo indennità organi istituzionali	109.735	0	74.321	-35.413	-32%
		81902026 ACCANT.TI AL FONDO INDENNITA ORGANI ISTITUZIONALI	109.735	0	74.321	-35.413	-32%
		1701027 Accantonamento al fondo per manutenzioni cicliche	3.000.000	0	2.454.890	-545.110	-18%
		ex 1701006 81902007 ACC.TO PER MANUTENZ. PROGRAMM. NON INCREMENTATIVE	3.000.000	0	2.454.890	-545.110	-18%
		1701028 Accantonamento al fondo spese legali	54.801	0	37.008	-17.793	-32%
		nuovo 81902027 ACCANT.TI AL FONDO SPESE LEGALI	54.801	0	37.008	-17.793	-32%
		1701030 Accantonamenti ad altri fondi per oneri	584.110	25.000	445.884	-138.225	-24%
		ex 1701006 81902006 ACCANTONAMENTO AD ALTRI FONDI PER ONERI	584.110	25.000	445.884	-138.225	-24%
		ex 1701006 81902002 ACCANTONAMENTO PER T.F.R.	0	0	0	0	
		ex 1701006 81902003 ACCANTONAMENTO PER SPESE FUTURE SU RICAVI DA CORSI	0	0	0	0	
	BZ9999	Totale costi della produzione (B)	154.850.202	7.466.936	150.809.432	-4.040.770	-3%
		C) Proventi e oneri finanziari				0	
	CA0010	C.1) Interessi attivi	3.496	0	156	-3.340	-96%
C.1)	CA0020	C.1.A) Interessi attivi su c/tesoreria unica				0	
C.1)	CA0030	C.1.B) Interessi attivi su c/c postali e bancari	2.311	0	4	-2.307	-100%
		2001004 Interessi attivi su c/c postali e bancari	2.311	0	4	-2.307	-100%
		82201002 INTERESSI ATTIVI SU C/C CASSA ECONOMALE	0	0	0	0	
		82201004 INTERESSI ATTIVI SU C/C BANCA ITALIA	2.251	0	0	-2.251	-100%
		82201005 INTERESSI ATTIVI SU C/C POSTALE	60	0	4	-56	-93%
		82201006 INTERESSI ATTIVI SU C/C TESORERIA	0	0	0	0	
C.1)	CA0040	C.1.C) Altri interessi attivi	1.186	0	152	-1.034	-87%
		2001006 Altri interessi attivi	1.186	0	152	-1.034	-87%
		82201003 INTERESSI ATTIVI DIVERSI	1.186	0	152	-1.034	-87%
	CA0050	C.2) Altri proventi	59	0	79	21	35%
C.1)	CA0060	C.2.A) Proventi da partecipazioni	0	0	0	0	
		1901001 Proventi da partecipazioni	0	0	0	0	
		82301001 PROVENTI DA PARTECIPAZIONI	0	0	0	0	
C.1)	CA0070	C.2.B) Proventi finanziari da crediti iscritti nelle immobilizzazioni	0	0	0	0	
C.1)	CA0080	C.2.C) Proventi finanziari da titoli iscritti nelle immobilizzazioni	0	0	0	0	
		2001001 Proventi da titoli	0	0	0	0	
		82201001 INTERESSI ATTIVI SU TITOLI	0	0	0	0	
C.1)	CA0090	C.2.D) Altri proventi finanziari diversi dai precedenti	59	0	79	21	35%
C.1)	CA0100	C.2.E) Utili su cambi	59	0	79	21	35%
		2001003 Utili su cambi	59	0	79	21	35%
		82150501 UTILI SU CAMBI	59	0	79	21	35%
	CA0110	C.3) Interessi passivi	321.954	0	492.944	170.990	53%
C.2)	CA0120	C.3.A) Interessi passivi su anticipazioni di cassa	0	0	0	0	
		2102001 Interessi passivi su anticipazioni dell'Istituto Tesoriere	0	0	0	0	
		82200501 INTERESSI PASSIVI TESORIERE	0	0	0	0	
C.2)	CA0130	C.3.B) Interessi passivi su mutui	255.788	0	455.175	199.387	78%
		2101001 Interessi su mutui	255.788	0	455.175	199.387	78%
		82200502 INTERESSI PASSIVI DA MUTUI	255.788	0	455.175	199.387	78%
C.2)	CA0140	C.3.C) Altri interessi passivi	66.167	0	37.769	-28.398	-43%
		2102002 Interessi passivi diversi all'Istituto Tesoriere	66.167	0	37.769	-28.398	-43%
		82203002 INTERESSI PASSIVI DIVERSI ALL'ISTITUTO TESORIERE	66.167	0	37.769	-28.398	-43%
		2103001 Interessi passivi verso fornitori	66.167	0	37.769	-28.398	-43%
		82200503 INTERESSI PASSIVI DI MORA E SVAL. MONET.	66.167	0	37.769	-28.398	-43%
	CA0150	C.4) Altri oneri	22.150	11	33.372	11.222	51%

cod_118	CONTO ECONOMICO DI DETTAGLIO SENZA FINALIZZATA		CONSUNTIVO 2014 SENZA FINALIZZATA	CONSUNTIVO 2015 FINALIZZATA	CONSUNTIVO 2015 SENZA FINALIZZATA	2015 NO F - 2014 NO F	%
C.2)	CA0160	C.4.A) Altri oneri finanziari	21.821	0	32.337	10.516	48%
		2104001 Oneri e commissioni bancarie e di c/c postale	21.821	0	32.337	10.516	48%
		82100502 ONERI BANCARI E FINANZIARI	21.821	0	32.337	10.516	48%
C.2)	CA0170	C.4.B) Perdite su cambi	329	11	1.035	706	215%
		2103002 Perdite su cambi	329	11	1.035	706	215%
		82100503 PERDITE SU CAMBI	329	11	1.035	706	215%
	CZ9999	Totale proventi e oneri finanziari (C)	-340.549	-11	-526.081	-185.532	54%
		D) Rettifiche di valore di attività finanziarie					0
D.1)	DA0010	D.1) Rivalutazioni	0	0	0	0	0
		2201001 Rivalutazioni di partecipazioni	0	0	0	0	0
		83502001 RIVALUTAZIONI DI PARTECIPAZIONI	0	0	0	0	0
		2201002 Rivalutazioni di immobilizzazioni che non costituiscono partecipazioni	0	0	0	0	0
		83101001 RIVALUTAZIONI DI IMMOBILIZZAZIONI FINANZIARIE	0	0	0	0	0
		83502002 RIVALUTAZIONI DI IMMOBILIZ. CHE NON COSTITUISCONO PARTECIPAZIONI	0	0	0	0	0
D.2)	DA0020	D.2) Svalutazioni	0	0	0	0	0
		2301001 Svalutazioni di partecipazioni	0	0	0	0	0
		83502501 SVALUTAZIONI DI PARTECIPAZIONI	0	0	0	0	0
		2301002 Svalutazioni di immobilizzazioni che non costituiscono partecipazioni	0	0	0	0	0
		83100501 SVALUTAZIONI ATTIVITA' FINANZIARIE	0	0	0	0	0
		83502502 SVALUTAZIONI DI IMMOBILIZ. CHE NON COSTITUISCONO PARTECIPAZIONI	0	0	0	0	0
	DZ9999	Totale rettifiche di valore di attività finanziarie (D)	0	0	0	0	0
		E) Proventi e oneri straordinari					0
	EA0010	E.1) Proventi straordinari	3.296.678	0	2.276.666	-1.020.012	-31%
E.1.a)	EA0020	E.1.A) Plusvalenze	0	0	6.000	6.000	0
		0803001 Plusvalenze su attrezzature sanitarie	0	0	6.000	6.000	0
		71201012 PLUSVALENZE IRES DA CESSIONI IMMOBIL. TIPICHE	0	0	0	0	0
		71900502 PLUSVALENZE DA CESSIONI IMMOBIL. TIPICHE	0	0	6.000	6.000	0
		2401001 Plusvalenze straordinarie	0	0	0	0	0
		84200501 PLUSVALENZE DA ALIENAZIONE CESPITI	0	0	0	0	0
		84200502 PLUSVALENZE DIVERSE	0	0	0	0	0
	EA0030	E.1.B) Altri proventi straordinari	3.296.678	0	2.270.666	-1.026.012	-31%
E.1.b)	EA0040	E.1.B.1) Proventi da donazioni e liberalità diverse	46.870	0	85.106	38.236	82%
		2402002 Erogazioni liberali	46.870	0	85.106	38.236	82%
		84501003 DONAZIONI IN DENARO	11.811	0	14.060	2.249	19%
		84501004 DONAZIONI DI BENI STRUMENTALI	35.059	0	71.046	35.986	103%
	EA0050	E.1.B.2) Sopravvenienze attive	767.447	0	265.443	-502.003	-65%
E.1.b)	R EA0060	E.1.B.2.1) Soprav. attive v/az. san. pubbliche della Regione	9.842	0	2.190	-7.652	-78%
		0804005 Sopravvenienze attive per mobilità verso Aziende Sanitarie della Regione	186	0	282	96	52%
		71901003 SOPRAVVENIENZE ATTIVE PER MOBILITA' V/AZ. SAN. RER	186	0	282	96	52%
		0804007 Altre sopravvenienze attive verso Aziende Sanitarie della Regione	9.656	0	1.908	-7.748	-80%
		71901005 ALTRE SOPRAVVENIENZE ATTIVE V/AZ. SAN. RER	9.656	0	1.908	-7.748	-80%
	EA0070	E.1.B.2.2) Soprav. attive v/terzi	757.604	0	263.253	-494.352	-65%
E.1.b)	S EA0080	E.1.B.2.2.A) Soprav. attive v/terzi relative alla mobilità extraregionale					
E.1.b)	EA0090	E.1.B.2.2.B) Soprav. attive v/terzi relative al pers.	64.434	0	9.688	-54.746	-85%
		0804016 Sopravvenienze attive v/terzi relative al personale	64.434	0	9.688	-54.746	-85%
		84500416 SOPRAVVENIENZE ATTIVE V/TERZI RELATIVE AL PERSONALE	64.434	0	9.688	-54.746	-85%
E.1.b)	EA0100	E.1.B.2.2.C) Soprav. attive v/terzi relative alle convenzioni con medici di base					
E.1.b)	EA0110	E.1.B.2.2.D) Soprav. attive v/terzi relative alle convenzioni per la specialistica					
E.1.b)	EA0120	E.1.B.2.2.E) Soprav. attive v/terzi relative all'acquisto prestaz. san. da operatori accreditati					
E.1.b)	EA0130	E.1.B.2.2.F) Soprav. attive v/terzi relative all'acquisto di beni e servizi	258.653	0	74.803	-183.850	-71%
		0804020 Sopravvenienze attive v/terzi relative all'acquisto di beni e servizi	258.653	0	74.803	-183.850	-71%
		84501001 SOPRAVVENIENZE ATTIVE ORDINARIE	258.653	0	74.803	-183.850	-71%
E.1.b)	EA0140	E.1.B.2.2.G) Altre Soprav. attive v/terzi	434.517	0	178.762	-255.756	-59%
		0804014 Sopravvenienze attive da Fondo Sanitario Regionale	0	0	0	0	0
		71901007 SOPRAV.ATTIVE ORD. DA FONDO SANITARIO	0	0	0	0	0
		0804021 Altre sopravvenienze attive verso terzi	434.517	0	178.762	-255.756	-59%
		84500421 ALTRE SOPRAVVENIENZA ATTIVE VERSO TERZI	434.517	0	178.762	-255.756	-59%
		2402001 Sopravvenienze attive straordinarie	0	0	0	0	0
		71901002 SOPRAVVENIENZE ATTIVE STRAORDINARIE	0	0	0	0	0
	EA0150	E.1.B.3) Insussistenze attive	2.482.361	0	1.920.117	-562.244	-23%
E.1.b)	R EA0160	E.1.B.3.1) Insussistenze attive v/az. san. pubbliche della Regione	1.356	0	0	-1.356	-100%
		0804008 Insussistenze del passivo per mobilità verso Aziende Sanitarie della Regione	0	0	0	0	0
		71900408 INSUSSISTENZE DEL PASSIVO MOB.INTRA.-REGIONALE	0	0	0	0	0
		0804015 Altre insussistenze del passivo verso Az RER	1.356	0	0	-1.356	-100%
		71901015 ALTRE INSUSSISTENZE DEL PASSIVO VERSO AZ.SAN.RER	1.356	0	0	-1.356	-100%
	EA0170	E.1.B.3.2) Insussistenze attive v/terzi	2.481.005	0	1.920.117	-560.888	-23%
E.1.b)	S EA0180	E.1.B.3.2.A) Insussistenze attive v/terzi relative alla mobilità extraregionale					
E.1.b)	EA0190	E.1.B.3.2.B) Insussistenze attive v/terzi relative al pers.	201.058	0	399.884	198.826	99%
		0804010 Insussistenze del passivo verso personale dipendente	201.058	0	399.884	198.826	99%
		71901006 INSUSSISTENZE DEL PASSIVO PERSONALE	201.058	0	399.884	198.826	99%
E.1.b)	EA0200	E.1.B.3.2.C) Insussistenze attive v/terzi relative alle convenzioni con medici di base					
E.1.b)	EA0210	E.1.B.3.2.D) Insussistenze attive v/terzi relative alle convenzioni per la specialistica					
E.1.b)	EA0220	E.1.B.3.2.E) Insussistenze attive v/terzi relative all'acquisto prestaz. san. da operatori accreditati					
E.1.b)	EA0230	E.1.B.3.2.F) Insussistenze attive v/terzi relative all'acquisto di beni e servizi	1.186.556	0	1.220.233	33.677	3%
		0804022 Insussistenze del passivo verso terzi relative all'acquisto di beni e servizi	1.186.556	0	1.126.846	-59.710	-5%
		84501002 INSUSSISTENZE DEL PASSIVO ORDINARIE	1.186.556	0	1.126.846	-59.710	-5%
		0804025 Insussistenze del passivo per payback relativo ad altri farmaci soggetti ad accordi negoziali	0	0	93.388	93.388	0
		84501006 INSUSSIS. DEL PASSIVO PER PAYBACK FARMACI SOGGETTI A NEGOZIALI	0	0	93.388	93.388	0
E.1.b)	EA0240	E.1.B.3.2.G) Altre insussistenze attive v/terzi	1.093.391	0	300.000	-793.391	-73%
		0804023 Altre insussistenze del passivo v/terzi	0	0	300.000	300.000	0
		84501005 ALTRE INSUSSISTENZE DEL PASSIVO	0	0	300.000	300.000	0
		2402003 Insussistenze del passivo straordinarie	1.093.391	0	0	-1.093.391	-100%
		84502001 INSUSSISTENZE DEL PASSIVO STRAORDINARIE	1.093.391	0	0	-1.093.391	-100%
E.1.b)	EA0250	E.1.B.4) Altri proventi straordinari					
	EA0260	E.2) Oneri straordinari	193.803	5.126	191.000	-2.803	-1%
E.2.a)	EA0270	E.2.A) Minusvalenze	23.233	0	3.794	-19.439	-84%
		1802001 Minusvalenze su attrezzature sanitarie	22.934	0	3.627	-19.307	-84%
		82201501 MINUSVALENZE SU ATTREZZATURE SANITARIE	22.934	0	3.627	-19.307	-84%
		1802002 Minusvalenze su altri beni mobili	299	0	167	-132	-44%
		82201502 MINUSVALENZE SU ALTRI BENI MOBILI	299	0	167	-132	-44%
		2501001 Minusvalenze straordinarie	0	0	0	0	0
		84100501 MINUSVALENZE ALIENAZIONE CESPITI	0	0	0	0	0
		84100502 MINUSVALENZE DIVERSE	0	0	0	0	0
	EA0280	E.2.B) Altri oneri straordinari	170.570	5.126	187.206	16.636	10%
E.2.b)	EA0290	E.2.B.1) Oneri tributari da esercizi precedenti	7.052	0	3.929	-3.124	-44%
		2502002 Imposte esercizi precedenti	7.052	0	3.929	-3.124	-44%
		84300501 IRES ESERCIZI PRECEDENTI	3.176	0	489	-2.687	-85%
		84500503 CONDONI FISCALI, MULTE AMMENDE E SANZIONI	3.876	0	3.440	-437	-11%
E.2.b)	EA0300	E.2.B.2) Oneri da cause civili ed oneri processuali	0	0	0	0	0
		1801007 Risarcimenti	0	0	0	0	0
		81751015 SPESE PER LITI, ARBITRAGGI E RISARCIMENTI.	0	0	0	0	0
		81751021 INDENNIZZI AL PERS. DIP.E RIMB. SPESE DI CURA	0	0	0	0	0
		81751033 RISARCIMENTO SINISTRI A CARICO ENTE	0	0	0	0	0
	EA0310	E.2.B.3) Sopravvenienze passive	162.951	5.126	160.469	-2.482	-2%
R	EA0320	E.2.B.3.1) Soprav. passive v/az. san. pubbliche della Regione	70.870	0	12.152	-58.718	-83%
E.2.b)	R EA0330	E.2.B.3.1.A) Soprav. passive v/az. san. pubbliche relative alla mobilità intraregionale	3.037	0	3.411	374	0
		1803005 Sopravvenienze passive per mobilità entro Regione	3.037	0	3.411	374	0

cod_118	CONTO ECONOMICO DI DETTAGLIO SENZA FINALIZZATA		CONSUNTIVO 2014 SENZA FINALIZZATA	CONSUNTIVO 2015 FINALIZZATA	CONSUNTIVO 2015 SENZA FINALIZZATA	2015 NO F - 2014 NO F	%
		84505501 SOPRAVVENIENZE PASSIVE PER MOBILITA' ENTRO RER	3.037	0	3.411	374	
E.2.b)	R	EA0340 E.2.B.3.1.B) Altre Soprav. passive v/az. san. pubbliche della Regione	67.834	0	8.741	-59.092	-87%
		1803007 Altre sopravvenienze passive da Aziende Sanitarie della Regione	67.834	0	8.741	-59.092	-87%
		84505504 ALTRE SOPRAVVENIENZE PASS.ORD. DA AZ.SAN.DELLA RER	67.834	0	8.741	-59.092	-87%
		EA0350 E.2.B.3.2) Soprav. passive v/terzi	92.080	5.126	148.317	56.236	61%
E.2.b)	S	EA0360 E.2.B.3.2.A) Soprav. passive v/terzi relative alla mobilità extraregionale				0	
		EA0370 E.2.B.3.2.B) Soprav. passive v/terzi relative al pers.	6.364	0	5.001	-1.363	-21%
E.2.b)		EA0380 E.2.B.3.2.B.1) Soprav. passive v/terzi relative al pers. - dirigenza medica	6.364	0	640	-5.724	-90%
		1301009 P. Sanitario Medico - Oneri contrattuali arretrati	0	0	0	0	
		81403009 MED.VET - ONERI CONTR. ARRETRATI	0	0	0	0	
		1301010 P. Sanitario Medico - Oneri personale in quiescenza	0	0	0	0	
		81403010 MED.VET - ONERI PERSONALE IN QUIESCENZA	0	0	0	0	
		1803010 Sopravvenienze passive personale dirigenza medica	6.364	0	640	-5.724	-90%
		84500509 SOPRAVVENIENZE PASS.ORD. PERSONALE DIR.MEDICA	6.364	0	640	-5.724	-90%
E.2.b)		EA0390 E.2.B.3.2.B.2) Soprav. passive v/terzi relative al pers. - dirigenza non medica	0	0	31	31	
		1302009 P. Sanitario Non Medico-Dirigenza - Oneri contrattuali arretrati	0	0	0	0	
		81404009 N.MED.DIR - ONERI CONTRATTUALI ARRETRATI	0	0	0	0	
		1302010 P. Sanitario Non Medico-Dirigenza - Oneri personale in quiescenza	0	0	0	0	
		81404010 N.MED.DIR - ONERI PERSONALE IN QUIESCENZA	0	0	0	0	
		1304008 P. Professionale-Dirigenza - Oneri contrattuali arretrati	0	0	0	0	
		81452008 PROF.DIR - ONERI CONTRATTUALI ARRETRATI	0	0	0	0	
		1304009 P. Professionale Dirigenza - Oneri personale in quiescenza	0	0	0	0	
		81502009 TEC.DIR - ONERI PERSONALE IN QUIESCENZA	0	0	0	0	
		1306008 P. Tecnico-Dirigenza - Oneri contrattuali arretrati	0	0	0	0	
		81502008 TEC.DIR - ONERI CONTRATTUALI ARRETRATI	0	0	0	0	
		1306009 P. Tecnico-Dirigenza - Oneri personale in quiescenza	0	0	0	0	
		81502009 TEC.DIR - ONERI PERSONALE IN QUIESCENZA	0	0	0	0	
		1308008 P. Amministrativo-Dirigenza - Oneri contrattuali arretrati	0	0	0	0	
		81552008 AMM.DIR - ONERI CONTRATTUALI ARRETRATI	0	0	0	0	
		1308009 P. Amministrativo-Dirigenza - Oneri personale in quiescenza	0	0	0	0	
		81552009 AMM.DIR - ONERI PERSONALE IN QUIESCENZA	0	0	0	0	
		1803011 Sopravvenienze passive personale dirigenza non medica	0	0	31	31	
		84500510 SOPRAVVENIENZE PASS.ORD. PERSONALE DIR.NON MEDICA	0	0	31	31	
E.2.b)		EA0400 E.2.B.3.2.B.3) Soprav. passive v/terzi relative al pers. - comparto	0	0	4.331	4.331	
		1303033 P. Sanitario Non Medico-Comparto - Oneri contrattuali arretrati	0	0	0	0	
		81405023 N.MED.COM - ONERI CONTRATTUALI ARRETRATI	0	0	0	0	
		1303034 P. Sanitario Non Medico-Comparto_Personale infermieristico-Oneri contrattuali arretrati	0	0	0	0	
		81406023 N.MED.INF - ONERI CONTRATTUALI ARRETRATI	0	0	0	0	
		1303035 P. Sanitario Non Medico-Comparto - Oneri personale in quiescenza	0	0	0	0	
		81405035 N.MED.COM - ONERI PERSONALE IN QUIESCENZA	0	0	0	0	
		1303036 P. Sanitario Non Medico-Comparto_Personale infermieristico-Oneri personale in quiescenza	0	0	0	0	
		81406036 N.MED.INF - ONERI PERSONALE IN QUIESCENZA	0	0	0	0	
		1305008 P. Professionale-Comparto - Oneri contrattuali arretrati	0	0	0	0	
		81453008 PROF.COM - ONERI CONTRATTUALI ARRETRATI	0	0	0	0	
		1305009 P. Professionale-Comparto - Oneri personale in quiescenza	0	0	0	0	
		81453009 PROF.COM - ONERI PERSONALE IN QUIESCENZA	0	0	0	0	
		1307008 P. Tecnico-Comparto - Oneri contrattuali arretrati	0	0	0	0	
		81503008 TEC.COM - ONERI CONTRATTUALI ARRETRATI	0	0	0	0	
		1307009 P. Tecnico-Comparto - Oneri personale in quiescenza	0	0	0	0	
		81503009 TEC.COM - ONERI PERSONALE IN QUIESCENZA	0	0	0	0	
		1309008 P. Amministrativo-Comparto - Oneri contrattuali arretrati	0	0	0	0	
		81553008 AMM.COM - ONERI CONTRATTUALI ARRETRATI	0	0	0	0	
		1309009 P. Amministrativo-Comparto - Oneri personale in quiescenza	0	0	0	0	
		81553009 AMM.COM - ONERI PERSONALE IN QUIESCENZA	0	0	0	0	
		1803012 Sopravvenienze passive personale comparto	0	0	4.331	4.331	
		84500511 SOPRAVVENIENZE PASS.ORDINARIE PERSONALE COMPARTO	0	0	4.331	4.331	
E.2.b)		EA0410 E.2.B.3.2.C) Soprav. passive v/terzi relative alle convenzioni con medici di base				0	
E.2.b)		EA0420 E.2.B.3.2.D) Soprav. passive v/terzi relative alle convenzioni per la specialistica				0	
E.2.b)		EA0430 E.2.B.3.2.E) Soprav. passive v/terzi relative all'acquisto prestaz. san. da operatori accreditati				0	
E.2.b)		EA0440 E.2.B.3.2.F) Soprav. passive v/terzi relative all'acquisto di beni e servizi	63.490	5.126	58.526	-4.964	-8%
		1803017 Sopravvenienze passive v/terzi relative all'acquisto di beni e servizi	63.490	5.126	58.526	-4.964	-8%
		84500501 SOPRAVVENIENZE PASSIVE ORDINARIE	63.490	5.126	58.526	-4.964	-8%
E.2.b)		EA0450 E.2.B.3.2.G) Altre Soprav. passive v/terzi	22.226	0	84.790	62.563	
		1803018 Altre sopravvenienze passive v/terzi	19.175	0	84.790	65.615	342%
		84500518 ALTRE SOPRAVVENIENZE PASSIVE V/TERZI	19.175	0	84.790	65.615	342%
		2502001 Sopravvenienze passive straordinarie	3.051	0	0	-3.051	
		84505502 SOPRAVVENIENZE PASSIVE STRAORDINARIE	3.051	0	0	-3.051	
		EA0460 E.2.B.4) Insussistenze passive	567	0	22.808	22.241	
E.2.b)	R	EA0470 E.2.B.4.1) Insussistenze passive v/az. san. pubbliche della Regione	0	0	5.100	5.100	
		1803008 Insussistenze dell'attivo per mobilità entro Regione	0	0	0	0	
		84500507 INSUSSISTENZE DELL'ATTIVO PER MOBILITA	0	0	0	0	
		1803014 Altre insussistenze dell' attivo verso Az RER	0	0	5.100	5.100	
		84500514 ALTRE INSUSSISTENZE DELL'ATTIVO VS AZ.SAN. REGIONE	0	0	5.100	5.100	
		EA0480 E.2.B.4.2) Insussistenze passive v/terzi	567	0	17.708	17.141	
E.2.b)	S	EA0490 E.2.B.4.2.A) Insussistenze passive v/terzi relative alla mobilità extraregionale				0	
E.2.b)		EA0500 E.2.B.4.2.B) Insussistenze passive v/terzi relative al pers.	566	0	16.986	16.420	2901%
		1803019 Insussistenze passive v/terzi relative al personale	566	0	16.986	16.420	2901%
		84500519 INSUSSISTENZE PASSIVE V/TERZI RELATIVE AL PERSONALE	566	0	16.986	16.420	2901%
E.2.b)		EA0510 E.2.B.4.2.C) Insussistenze passive v/terzi relative alle convenzioni con medici di base				0	
E.2.b)		EA0520 E.2.B.4.2.D) Insussistenze passive v/terzi relative alle convenzioni per la specialistica				0	
E.2.b)		EA0530 E.2.B.4.2.E) Insussistenze passive v/terzi relative all'acquisto prestaz. san. da operatori accreditati				0	
E.2.b)		EA0540 E.2.B.4.2.F) Insussistenze passive v/terzi relative all'acquisto di beni e servizi	0	0	0	0	
		1803023 Insussistenze passive v/terzi relative all'acquisto di beni e servizi	0	0	0	0	
		84500523 INSUSSISTENZE PASSIVE V/TERZI PER ACQ.BENI E SERVIZI	0	0	0	0	
E.2.b)		EA0550 E.2.B.4.2.G) Altre insussistenze passive v/terzi	1	0	722	722	
		1803024 Altre insussistenze passive v/terzi	1	0	3	2	
		84500524 ALTRE INSUSSISTENZE PASSIVE V/TERZI	1	0	3	2	
		2502003 Insussistenze dell'attivo straordinarie	0	0	719	719	
		84500506 INSUSSISTENZE DELL'ATTIVO STRAORDINARIE	0	0	719	719	
E.2.b)		EA0560 E.2.B.5) Altri oneri straordinari				0	
		EZ9999 Totale proventi e oneri straordinari (E)	3.102.875	-5.126	2.085.666	-1.017.209	-33%
		XA0000 Risultato prima delle imposte (A - B +/- C +/- D +/- E)	5.444.903	288.851	4.567.274	-877.629	-16%
		Imposte e tasse				0	
		YA0010 Y.1) IRAP	4.838.279	194.099	4.584.763	-253.515	-5%
Y.1.a)		YA0020 Y.1.A) IRAP relativa a personale dipendente	3.808.594	0	3.777.038	-31.555	-1%
		2601001 IRAP Personale medico e veterinario	1.150.989	0	1.136.528	-14.461	-1%
		85101001 IRAP PERSONALE MEDICO E VETERINARIO	1.150.989	0	1.136.528	-14.461	-1%
		2601002 IRAP Personale sanitario non medico - dirigenza	235.448	0	241.337	5.888	3%
		85101002 IRAP PERSONALE SANITARIO NON MEDICO - DIRIGENZA	235.448	0	241.337	5.888	3%
		2601004 IRAP Personale professionale - dirigenza	37.497	0	37.664	167	0%
		85101004 IRAP PERSONALE PROFESSIONALE - DIRIGENZA	37.497	0	37.664	167	0%
		2601005 IRAP Personale professionale - comparto	0	0	0	0	
		85101005 IRAP PERSONALE PROFESSIONALE - COMPARTO	0	0	0	0	
		2601006 IRAP Personale tecnico - dirigenza	56.607	0	52.577	-4.029	-7%
		85101006 IRAP PERSONALE TECNICO - DIRIGENZA	56.607	0	52.577	-4.029	-7%
		2601007 IRAP Personale tecnico - comparto	480.166	0	475.701	-4.465	-1%
		85101007 IRAP PERSONALE TECNICO - COMPARTO	480.166	0	475.701	-4.465	-1%

cod_118	CONTO ECONOMICO DI DETTAGLIO SENZA FINALIZZATA		CONSUNTIVO 2014 SENZA FINALIZZATA	CONSUNTIVO 2015 FINALIZZATA	CONSUNTIVO 2015 SENZA FINALIZZATA	2015 NO F - 2014 NO F	%
	2601008	IRAP Personale amministrativo - dirigenza	42.133	0	42.525	393	1%
	85101008	IRAP PERSONALE AMMINISTRATIVO - DIRIGENZA	42.133	0	42.525	393	1%
	2601009	IRAP Personale amministrativo - comparto	364.706	0	361.220	-3.485	-1%
	85101009	IRAP PERSONALE AMMINISTRATIVO - COMPARTO	364.706	0	361.220	-3.485	-1%
	2601014	IRAP Personale sanitario non medico - comparto	276.049	0	272.748	-3.301	-1%
	85101023	IRAP PERSONALE SANITARIO NON MEDICO - COMPARTO	276.049	0	272.748	-3.301	-1%
	2601015	IRAP Personale sanitario non medico - infermieri	1.165.000	0	1.156.738	-8.262	-1%
	85101024	IRAP PERSONALE SANITARIO NON MEDICO - INFERMIERI	1.165.000	0	1.156.738	-8.262	-1%
Y.1.b)	YA0030	Y.1.B) IRAP relativa a collaboratori e personale assimilato a lavoro dipendente	394.874	194.099	213.992	-180.881	-46%
	2601010	IRAP Altri rapporti di lavoro sanitari assimilati al lavoro dipendente	217.743	115.947	122.384	-95.359	-44%
	85100509	IRAP CO.CO.CO.SANITARI	101.872	109.213	10.708	-91.164	-89%
	85100510	IRAP BORSISTI E CONTRATTISTI SANITARI	16.057	6.734	0	-16.057	-100%
	85100512	IRAP PRESTAZIONI OCCASIONALI SANITARI	657	0	319	-339	
	85100516	IRAP PERSONALE COMANDATO SANITARIO	20.341	0	23.023	2.681	13%
	85100517	IRAP SIMIL-ALP	36.197	0	16.337	-19.860	-55%
	85100518	IRAP LAVORO INTERINALE SANITARIO	42.618	0	71.997	29.379	69%
	2601013	IRAP Altri rapporti di lavoro non sanitari assimilati al lavoro dipendente	177.130	78.152	91.608	-85.522	-48%
	85100507	IRAP ORGANI ISTITUZIONALI	49.691	0	52.557	2.866	6%
	85100508	IRAP COMMISSIONI DI CONCORSO	97	0	105	8	9%
	85100515	IRAP ASSISTENZA RELIGIOSA - FRATI	6.606	0	6.605	0	0%
	85100520	IRAP CO.CO.CO. NON SANITARI	100.131	74.055	18.854	-81.277	-81%
	85100521	IRAP BORSISTI E CONTRATTISTI NON SANITARI	0	0	0	0	
	85100523	IRAP PERSONALE COMANDATO NON SANITARIO	12.053	0	10.860	-1.192	-10%
	85100526	IRAP PRESTAZIONI OCCASIONALI NON SANITARI	8.553	4.097	2.626	-5.927	-69%
Y.1.c)	YA0040	Y.1.C) IRAP relativa ad attività di libera professione (intramoenia)	634.812	0	593.733	-41.079	-6%
	2601012	IRAP Libera professione intramoenia	634.812	0	593.733	-41.079	-6%
	85100511	IRAP LIBERA PROFESSIONE (NO UNIVERSITARI)	634.812	0	593.733	-41.079	-6%
Y.1.d)	YA0050	Y.1.D) IRAP relativa ad attività commerciale	0	0	0	0	0%
	YA0060	Y.2) IRES	67.234	0	67.773	539	1%
Y.2)	YA0070	Y.2.A) IRES su attività istituzionale	67.234	0	67.773	539	1%
	2602001	IRES Attività istituzionale	67.234	0	67.773	539	1%
	85100501	IRES	67.234	0	67.773	539	1%
Y.2)	YA0080	Y.2.B) IRES su attività commerciale	0	0	0	0	0%
Y.3)	YA0090	Y.3) Accantonamento a F.do Imposte (Accertamenti, condoni, ecc.)	0	0	0	0	0%
	1701002	Accantonamento al fondo imposte anche differite	0	0	0	0	
	81902002	ACCANTONAMENTO AL FONDO IMPOSTE ANCHE DIFFERITE	0	0	0	0	
	YZ9999	Totale imposte e tasse	4.905.512	194.099	4.652.536	-252.976	-5%
	ZZ9999	RISULTATO DI ESERCIZIO SENZA GESTIONE A PROGETTO	539.391	0	-85.262	-624.653	
	ZZZ999	Gestione a progetti	203.806	94.751	94.751	-109.055	
		RISULTATO DI ESERCIZIO	743.198	94.751	9.489	-733.708	-99%

Dettaglio per gestore di risorse

RER	CONTO + MAG	Servizio Economato	consuntivo 2014	consuntivo 2015
a di CHIUSURA 2014				
cod.rer da IOF	CONTO + MAG	DESCRIZIONE CONTO	Totale	
0804020	84501001EPO	SOPRAVVENIENZE ATTIVE ORDinarie PER BENI E SERVIZI		-
0901011	81050511EPO	STRUMENTARIO E FERRI CHIRURGICI	834.123	766.751
0901065	81050565EPO	ALTRI BENI E PRODOTTI SANITARI		-
0901083	81050583EPO	MATERIALE RADIOGRAFICO E DIAGNOSTICI DI RADIOLOGIA	51.328	40.164
0901085	81050585EPO	DISPOSITIVI MEDICI	58.474	19.144
0901086	81050586EPO	VETRERIE E MATERIALE DI LABORATORIO	7.244	2.250
0901087	81050587EPO	PRESIDI MEDICO CHIRURGICI NON DISPOSITIVI MEDICI	404.718	428.560
0902001	81050801EPO	PRODOTTI ALIMENTARI	4.825	2.760
0902002	81050822EPO	MATERIALE DI GUARDAROBA E CONVIVENZA	124.977	135.903
	81050823EPO	MATERIALE DI PULIZIA	69.107	81.313
0902003	81050804EPO	COMBUSTIBILE E CARBURANTI	3.329	5.382
0902004	81050806EPO	SUPPORTI INFORMATICI	176.323	199.208
0902005	81050810EPO	CARTA CANCELLERIA E STAMPATI	216.047	182.207
0902007	81050812EPO	ALTRO MATERIALE NON SANITARIO	84.801	75.015
0902009	81050809EPO	ALTRI BENI NON SANITARI A RAPIDA OBSOLESCENZA	19.492	8.174
1011008	81256008EPO	PRESTAZIONI INFERMIERISTICHE E TECNICO SANITARIE DA PRIVATO		-
1012004	81153002EPO	TRASPORTO INFERMI DA AZIENDE SANITARIE DELLA REGIONE	254.346	220.486
1012007	81256007EPO	ALTRI TRASPORTI SANITARI	854	1.220
1015001	81601001EPO	LAVORO INTERINALE SANITARIO	703.005	838.547
1015003	81601003EPO	ALTRE FORME DI LAVORO AUTONOMO SANITARIO		-
1017002	81257002EPO	CONTRIBUTI AD ASSOCIAZIONI ED ENTI	9.940	14.940
1101003	81101003EPO	MANUTENZIONE APPARECCHIATURE SANITARIE		-
	81101511EPO	MANUTENZIONE ATTREZZATURE SANITARIE		-
1101004	81101513EPO	MANUTENZIONE ATTREZZATURE INFORMATICHE		-
1101005	81101005EPO	MANUTENZIONE AI SOFTWARE	39.312	-
1101006	81101006EPO	MANUTENZIONE AUTOMEZZI	12.830	10.769
1101009	81101507EPO	MANUTENZIONE MOBILI E MACCHINE NON SANITARIE	10.404	11.431
1101010	81101508EPO	ALTRE MANUTENZIONI	245.220	245.220
1102001	81351001EPO	SERVIZIO APPALTATO DI LAVANDERIA	2.004.443	1.957.158
1102002	81350501EPO	SERVIZIO APPALTATO DI PULIZIA	2.027.384	2.114.540
1102003	81351501EPO	SERVIZIO APPALTATO RISTORAZIONE E MENSA	2.317.950	2.153.612
1102005	81352505EPO	SERVIZI INFORMATICI	435.121	120.967
1102007	81352507EPO	SMALTIMENTO RIFIUTI URBANI E SPECIALI	467.094	371.766
1102008	81257011EPO	SPESE DI TRASPORTO E FACCHINAGGIO	151.166	156.600
1102009	81352502EPO	SERV.APPALT.GESTIONE ARCHIVI E MAGAZZINI	406.429	501.602
	81352503EPO	SERV.VIGILANZA E GUARDIANIA	218.254	227.467
	81352509EPO	SERVIZI TECNICI DIVERSI	1.213.589	1.167.615
1104005	81602005EPO	ALTRE FORME DI RECLUTAMENTO NON SANITARIO	3.848	3.162
1106001	81751038EPO	ASSICURAZIONE PER RESPONSABILITA' CIVILE		-
1106002	81751037EPO	ASSICURAZIONI - ALTRO		-
1108001	81750504EPO	COMPENSI E RIMB.SPESE DIREZIONE GENERALE	6.422	2.276
1109004	81257018EPO	ALTRI SERVIZI NON SANITARI DA PRIVATO	5.132	15.294
1109006	81154002EPO	ALTRI SERVIZI NON SANITARI DA AZ. SAN. DELLA RER	90.802	23.927
	81154002EPOIVA	ALTRI SERVIZI NON SANITARI DA AZ. SAN. DELLA RER	0	-
1109007	81154003EPOIVA	ALTRI SERVIZI NON SANITARI DA ALTRI ENTI PUBBLICI	1.261	1.541
1201001	81300501EPO	FITTI PASSIVI FABBRICATI	849	-
1201003	81300504EPO	CANONI DI NOLEGGIO ATTREZZATURE SANITARIE	676.514	483.826
1201004	81300505EPO	CANONI DI NOLEGGIO ATTREZZATURE NON SANITARIE	172.849	175.072
1201006	81300507EPO	CANONI DI NOLEGGIO SOFTWARE		-
1601008	81901002E	ACCANTONAMENTO AD ALTRI FONDI RISCHI		-
1801001	81751014EPO	ACQ.LIBRI,RIVISTE,MAT.DIDATTICO	239.303	187.185
1801002	81751005EPO	SPESE POSTALI E BOLLATI	4.440	4.673
1801003	81751002EPO	PUBBLICITA' SU QUOTIDIANI E PERIODICI	15.098	28.920
1801004	81751036EPO	TASSE ED IMPOSTE NON SUL REDDITO	2.750	3.263
1801007	81751033EPO	RISARCIMENTO SINISTRI A CARICO ENTE		-
1801010	81751020EPO	SPESE DI RAPPRESENTANZA		114
1803007	84505504EPO	SOPRAVVENIENZE PASS.ORD. DA AZ.SAN.DELLA RER		3.531
1803017	84500501EPO	SOPRAVVENIENZE PASSIVE DA TERZI PER AQC.BENI E SERVIZI	9.389	3.125
2104001	82100502EPO	ONERI BANCARI E FINANZIARI		-
2502001	84505502EPO	SOPRAVVENIENZE PASSIVE STRAORDINARIE		-
2502002	84500503EPO	CONDONI FISCALI,MULTE AMMONDE E SANZIONI		-
2601010	85100512EPO	IRAP PRESTAZIONI OCCASIONALI SANITARI		-
Totale complessivo			13.800.787	12.996.681

RER	CONTO + MAG	SC ICT	consuntivo 2014	consuntivo 2015
a di CHIUSURA 2014				
cod.rer da IOF	CONTO + MAG	DESCRIZIONE CONTO	Totale	
1101004	81101513CPO	MANUTENZIONE ATTREZZATURE INFORMATICHE		4.243
1101005	81101005CPO	MANUTENZIONE AI SOFTWARE	786.035	970.137
1102005	81352505CPO	SERVIZI INFORMATICI	240.980	183.632
1103004	81257023CPO	CONSULENZE NON SANITARIE DA PRIVATO		-
1107005	81256504CPO	AGG.TO E FORMAZIONE DA PRIVATI	26.400	119.339
1201005	81300506CPO	CANONI DI NOLEGGIO HARDWARE		15.811
1201006	81300507CPO	CANONI DI NOLEGGIO SOFTWARE		-
1803017	84500501CPO	SOPRAVVENIENZE PASSIVE DA TERZI PER AQC.BENI E SERVIZI	43.717	-
Totale complessivo			1.097.132	1.293.162

RER	CONTO + MAG	Serv. B.T.M.e S.I.M.T.	consuntivo 2014	consuntivo 2015
a di CHIUSURA 2014				
cod.rer da IOF	CONTO + MAG	DESCRIZIONE CONTO	Totale	
0804020	84501001MPO	SOPRAVVENIENZE ATTIVE ORDinarie PER BENI E SERVIZI		-
0901016	81050507MPO	COSTI PER EPIFISI FEMORALI,PASTA OSSO DA AZ.SAN.EXTRA E PRIVATI	26.070	16.998
0901048	81050524MMOBS	MOB_SANGUE ED EMOCOMP. ACQUISTATI DA AZ.SAN.PROVINCIA	1.223.356	1.083.967
0901050	81050550MMOBS	MOB_ACQUISTO DI SANGUE ED EMOCOMP. DA AZ. SAN. RER	140	-
0901056	81202013MMOBS	MOB_ACQUISTO DI SANGUE ED EMOCOMP. DA AZ. SAN. EXTRA RER	352	-
1002005	81202014MPO	SPECIALISTICA DA AZ. SAN.DELLA RER PER PREST.A DEGENTI		-
1002021	81202008MPO	SPECIALISTICA DA CASE DI CURA PRIVATE PER PREST. A DEGENTI		-
1015003	81601003MPO	ALTRE FORME DI LAVORO AUTONOMO SANITARIO	5.385	-
1015005	81601005MPO	ALTRE FORME DI RECLUTAMENTO SANITARIO		-
1016008	81050577MPO	COSTI PER EPIFISI FEMORALI DA AZ.SAN.RER.	22.274	27.979
	81255517MPO	ALTRI SERVIZI SANITARI DA AZ.SANITARIE DELLA RER	28.309	23.932
1102008	81257011MPO	SPESE DI TRASPORTO E FACCHINAGGIO		-
1109004	81257018MPO	ALTRI SERVIZI NON SANITARI DA PRIVATO		476
1109007	81154003MPO	ALTRI SERVIZI NON SANITARI DA ALTRI ENTI PUBBLICI	33.692	36.460
1801004	81751036MPO	TASSE ED IMPOSTE NON SUL REDDITO		22
1803017	84500501MPO	SOPRAVVENIENZE PASSIVE DA TERZI PER AQC.BENI E SERVIZI	7.914	-
2601010	85100512M	IRAP PRESTAZIONI OCCASIONALI SANITARI		-
2601013	85100526MPO	IRAP PRESTAZIONI OCCASIONALI NON SANITARI	8.553	1.903
Totale complessivo			1.356.045	1.191.737

RER	CONTO + MAG	Serv. B.T.M.e S.I.M.T. Ricavi attività	consuntivo 2014	consuntivo 2015
02.07.014	71200563\$BTM	RICAVI PER PASTA OSSO DA BANCA INTERNAZ. VERSO AZ.SAN. REGIONE	-	-
02.07.015	71200564\$BTM	RICAVI PER PASTA OSSO DA BANCA INTERNAZ. VERSO AZ. SAN. EXTRA RER	-	1.510
02.07.016	71201116\$BTM	RICAVI PER PASTA OSSO DA BANCA INTERNAZ- VERSO ENTI PUBBLICI	-	-
02.07.017	71200567\$BTM	RICAVI PER PASTA OSSO DA BANCA INTERNAZ. VERSO PRIVATI	-	576
02.07.017	71200591\$BTM	RICAVI PER PASTA OSSO DA BANCA INTERNAZ. VERSO ESTERO	-	-
03.06.001	71400507\$BTM	RIMBORSO PER CESSIONI DI TESSUTO UMANO VERSO AZ. SAN.RER	546.585	622.957
03.06.018	71400581\$BTM	RIMB.CESSIONE DI BENI DI CONS.SAN. DA ENTI PUBBLICI	-	-
	71400582\$BTM	RIMB.CESSIONE DI TESSUTO UMANO VERSO AZ.SAN.EXTRA RER	675.351	539.111
03.06.021	71400580\$BTM	RIMB. CESSIONE DI TESSUTO UMANO VERSO PRIVATO	730.580	757.627
03.06.021	71400583\$BTM	RIMB. CESSIONE DI TESSUTO UMANO VERSO ESTERO	36.889	60.776
03.07.008	71400533\$BTM	RIMBORSI PER IMPORTAZIONE TESSUTI DA BANCA INTERNAZIONALE	-	-
Totale complessivo			1.989.405	1.982.556

RER	CONTO + MAG	Servizio Farmacia	consuntivo 2014	consuntivo 2015
cod.rer da IOF	CONTO + MAG	DESCRIZIONE CONTO	Totale	
0901002	81050521FPO	PLASMADERIVATI DOTATI DI AIC DA PRIVATO	179.879	152.604
0901009	81050509FPO	PROD.FARMACEUTICI AD USO VETERINARIO	2.590	5.302
0901011	81050511FPO	STRUMENTARIO E FERRI CHIRURGICI	79.376	104.968
0901014	81050515FPO	PRESIDI AD USO VETERINARIO		-
0901015	81050516FPO	DIETETICI ED ALIMENTI PER LA PRIMA INFANZIA	2.188	1.938
0901016	81050518FPO	CELLULE PER TRAPIANTI	1.830	-
0901017	81050520FPO	OSSIGENO CON AIC	58.884	63.336
0901048	81050524FMOBS	MOB_SANGUE ED EMOCOMP. ACQUISTATI DA AZ.SAN.PROVINCIA		-
0901052	81050552FMOBS	MOB_ACQUISTO PLASMADERIVATI DA AZ. SAN. DELLA PROVINCIA		12.742
0901054	81050554FMOBS	MOB- ACQUISTO EMODERIVATI ACQUISTATI DA AZ.SAN.RER	0	-
0901059	81050559FPO	MEDICINALI CON AIC	2.518.626	2.490.180
0901060	81050560FPO	MEDICINALI SENZA AIC	47.215	38.816
	81050560FPOIVA	MEDICINALI SENZA AIC	16.099	22.535
0901061	81050517FPO	CHIMICI	33.124	39.081
0901062	81050562FPO	DIAGNOSTICI IN VITRO	906.779	736.589
0901063	81050512FPO	MATERIALE PROTESICO	12.615.410	12.405.888
0901065	81050565FPO	ALTRI BENI E PRODOTTI SANITARI	259.274	280.441
0901066	81050525FPO	GAS AD USO DI LABORATORIO	10.237	4.711
0901067	81050514FPO	VACCINI PER PROFILASSI	226	931
0901069	81050523FPO	MEDICINALI SENZA AIC ACQUISTATI DA AZ. SAN.RER	168.525	247.555
	81050523FPOIVA	MEDICINALI SENZA AIC ACQUISTATI DA AZ. SAN.RER	-16.099	22.535
0901070	81050526FPO	PRODOTTI CHIMICI ACQUISTATI DA AZ.SAN.RER	379	329
0901074	81050574FPO	ALTRI BENI E PRODOTTI SANITARI DA AZ.SAN.DELLA RER	601	2.097
0901077	81050578FpO	MEZZI DI CONTRASTO DOTATI DI AIC	41.192	34.383
0901083	81050583FpO	MATERIALE RADIOGRAFICO E DIAGNOSTICI DI RADIOLOGIA		-
0901085	81050508FPO	MATERIALE DI MEDICAZIONE E SUTURA	984.443	874.770
	81050585FPO	DISPOSITIVI MEDICI	1.998.775	2.223.988
0901086	81050586FPO	VETRERIE E MATERIALE DI LABORATORIO	141.253	123.302
0901096	81050533FPO	MATERIALE RADIOG.E DIAGN.DI RADIOLOGIA ACQ. DA AZ.SAN.RER		-
0901103	81050548Fpo	GAS MEDICINALI CON AIC	2.156	1.845
1016007	81255518FPO	ALTRI SERVIZI SANITARI DA PRIVATO	19.477	23.981
1101003	81101511FPO	MANUTENZIONE ATTREZZATURE SANITARIE	37.717	13.905
1109006	81154002FPO	ALTRI SERVIZI NON SANITARI DA AZ. SAN. DELLA RER	290	5.390
1201003	81300504FPO	CANONI DI NOLEGGIO ATTREZZATURE SANITARIE	72.214	53.922
1203001	81301005FPO	SERVICE SANITARI	12.296	91.649
1801004	81751036FPO	TASSE ED IMPOSTE NON SUL REDDITO		2
1803017	84500501FPO	SOPRAVVENIENZE PASSIVE DA TERZI PER AQC.BENI E SERVIZI	0	802
Totale complessivo			20.194.956	20.035.446

RER	CONTO + MAG	SS. Mobilità Sanitaria	consuntivo 2014	consuntivo 2015
cod.rer da IOF			Totale	
0804020	84501001DPO	DESCRIZIONE CONTO		
0804020	84501001DPO	SOPRAVVENIENZE ATTIVE ORDINARIE PER BENI E SERVIZI		-
0901044	81050544DPO	CELLULE E TESSUTI UMANI DA AZ.SAN.RER.	73	-
0901065	81050565DPO	ALTRI BENI E PRODOTTI SANITARI	4.000	996
0901097	81050597DPO	MATERIALE PER DIALISI DA AZ.SAN.RER	3.746	2.378
1001013	81201021DPO	PRESTAZIONI DI DEGENZA DA AZ.SANITARIE DELLA RER PER STRANIERI PROC	1.286	-
1001015	81201005DPO	DEGENZA DA OSP. PRIVATI PER RESIDENTI INTRA RER	780.000	695.218
	81201006DPO	DEGENZA DA OSP. PRIVATI RESIDENTI EXTRA RER	1.650.002	891.366
1002005	81202014DPO	SPECIALISTICA DA AZ. SAN.DELLA RER PER PREST.A DEGENTI	780.970	966.817
	81201018DPO	SPECIALISTICA CON DEGENZA DA AZ.SANITARIE DELLA RER PER RESIDENTI	77.655	86.550
	81201019DPO	SPECIALISTICA CON DEGENZA DA AZ.SANITARIE DELLA RER PER RESIDENTI	126.388	110.027
	81201018DPOB	SPECIALISTICA CON DEGENZA DA AZ.SANITARIE DELLA RER PER RESIDENTI INTRA		-
1002006	81202006DPO	ALTRE PRESTAZIONI DI SPECIALISTICA DA AZIENDE SANITARIE RER	46.111	32.296
1002020	81202009DPO	SPECIALISTICA DA POLIAMBULATORI PRIVATI PER PREST. A DEGENTI	25.000	16.970
1002021	81202008DPO	SPECIALISTICA DA CASE DI CURA PRIVATE PER PREST. A DEGENTI	10.000	7.108
1011006	81256010DPO	ONERI PER PRESTAZIONI DIVERSE DA PRIVATI		-
1013001	81152511DPO	CONSULENZE SANITARIE DA AZIENDE SANITARIE DELLA REGIONE	50.000	10.100
1014001	81256005DLP	DEGENZA ALP DA CONVENZIONATI	103.000	18.706
1014002	81256006DLP	SPECIALISTICA AMBUL. ALP DA CONVENZIONATI ALTRI ONERI	80.000	59.907
	81257017DLP	SPECIALISTICA AMBULATORIALE ALP DA PRIVATO		-
1016008	81255517DPO	ALTRI SERVIZI SANITARI DA AZ.SANITARIE DELLA RER	30.000	-
	81201028DLP	ALP - DEGENZE DA AZ.SANITARIE DELLA REGIONE	36.544	48.750
	81170110Dpo	RIMBORSI PER ALTRI SERV.SAN. DA AZ.SAN.RER	12.912	10.328
	81255517DPOB	ALTRI SERVIZI SANITARI DA AZ.SANITARIE DELLA RER	3.006.715	3.029.898
	81255517DPOIVA	ALTRI SERVIZI SANITARI DA AZ.SANITARIE DELLA RER	-1.223	-
1016011	81180611DPO	ALTRI SERVIZI SANITARI DA ALTRI ENTI PUBBLICI	15.000	11.148
	81180611DPOIVA	ALTRI SERVIZI SANITARI DA ALTRI ENTI PUBBLICI	1.223	-
1102006	81352001DPO	CENTRO UNIFICATO PRENOTAZIONE	270.000	192.415
1102009	81352509DPO	SERVIZI TECNICI DIVERSI	150.000	157.200
1103004	81257023DPO	CONSULENZE NON SANITARIE DA PRIVATO	6.568	10.000
1109004	81257018DPO	ALTRI SERVIZI NON SANITARI DA PRIVATO	671	-
1109006	81154002DPO	ALTRI SERVIZI NON SANITARI DA AZ. SAN. DELLA RER	2.710	3.928
1801004	81751036DPO	TASSE ED IMPOSTE NON SUL REDDITO		300
1803007	84505504DPO	SOPRAVVENIENZE PASS.ORD. DA AZ.SAN.DELLA RER	53.497	3.045
1803017	84500501DPO	SOPRAVVENIENZE PASSIVE DA TERZI PER AQC.BENI E SERVIZI	1.978	1.565
Totale complessivo			7.324.827	6.367.014

RER	CONTO + MAG	SC.Patrimonio e att.tecniche	consuntivo 2014	consuntivo 2015
a di CHIUSURA 2014				
cod.rer da IOF			Totale	
0804020	84501001TPO	DESCRIZIONE CONTO		
0804020	84501001TPO	SOPRAVVENIENZE ATTIVE ORDINARIE PER BENI E SERVIZI		-
0902003	81050804TPO	COMBUSTIBILE E CARBURANTI		-
0902007	81050812TPO	ALTRO MATERIALE NON SANITARIO	4.282	6.126
0902008	81100502TPO	MATERIALE TECNICO PER MANUT. IN ECONOMIA	876	1.141
0902009	81050809TPO	ALTRI BENI NON SANITARI A RAPIDA OBSOLESCENZA		-
1017002	81257002TPO	CONTRIBUTI AD ASSOCIAZIONI ED ENTI	61	61
1101001	81100101TPO	MANUTENZIONE IMMOBILI E PERTINENZE	727.053	752.613
	81100111TPO	MANUT.STRAORD. IMMOBILI E PERTINENZE-NON INCREMENTATIVE		-
1101002	81100503TPO	MANUTENZIONE IMPIANTI E MACCHINARI	1.831.985	1.899.967
1101003	81101003TPO	MANUTENZIONE APPARECCHIATURE SANITARIE	1.722.035	2.063.525
	81101511TPO	MANUTENZIONE ATTREZZATURE SANITARIE	521.753	516.975
1101004	81101513TPO	MANUTENZIONE ATTREZZATURE INFORMATICHE		-
1101009	81101507TPO	MANUTENZIONE MOBILI E MACCHINE NON SANITARIE	11.155	10.277
1101010	81101508TPOIVA	ALTRE MANUTENZIONI		-
1102007	81352507TPO	SMALTIMENTO RIFIUTI URBANI E SPECIALI	90.077	92.922
1102008	81257011TPO	SPESE DI TRASPORTO E FACCHINAGGIO	505	11.183
1102009	81352509TPO	SERVIZI TECNICI DIVERSI	183.734	183.964
1103001	81155001TPO	CONSULENZE NON SANITARIE DA AZ.SANITARIE DELLA REGIONE		-
1103003	81257024TPO	CONSULENZE NON SANITARIE DA ENTI PUBBLICI		-
1103004	81257023TPO	CONSULENZE NON SANITARIE DA PRIVATO	1.830	-
1104003	81602003TPO	ALTRE FORME DI LAVORO AUTONOMO NON SANITARIO		-
1105001	81751007TPO	UTENZE ACQUA	451.280	453.838
1105002	81751008TPO	UTENZE GAS	2.258.778	1.683.168
1105003	81751023TPO	UTENZE ENERGIA ELETTRICA (NO COGENERAZIONE)	1.485.006	1.509.121
1105004	81751010TPO	UTENZE TELEFONICHE	337.516	311.899
1109004	81257018TPO	ALTRI SERVIZI NON SANITARI DA PRIVATO		2.647
1109006	81101509TPO	MANUTENZIONI DA AZ. SAN. DELLA RER		-
	81101509TPOIVA	MANUTENZIONI DA AZ. SAN. DELLA RER		-
	81154002TPO	ALTRI SERVIZI NON SANITARI DA AZ. SAN. DELLA RER	6.508	5.743
	81154002TPOIVA	ALTRI SERVIZI NON SANITARI DA AZ. SAN. DELLA RER	-1.261	-
1109007	81154003TPO	ALTRI SERVIZI NON SANITARI DA ALTRI ENTI PUBBLICI		-
	81154003TPOIVA	ALTRI SERVIZI NON SANITARI DA ALTRI ENTI PUBBLICI		1.036
1201004	81300505TPO	CANONI DI NOLEGGIO ATTREZZATURE NON SANITARIE		-
1801004	81751009TPO	ABBONAMENTO RAI-TV	815	815
	81751036TPO	TASSE ED IMPOSTE NON SUL REDDITO	125.680	128.682
1801010	81751018T	ALTRE SPESE NON ATTRIBUIBILI		-
1803017	84500501TPO	SOPRAVVENIENZE PASSIVE DA TERZI PER AQC.BENI E SERVIZI	371	6.429
2502002	84500503TPO	CONDONI FISCALI,MULTE AMMENDE E SANZIONI	2.500	347
Totale complessivo			9.762.539	9.642.478

RER	CONTO + MAG	Altri costi	consuntivo 2014	consuntivo 2015
a di CHIUSURA 2014				
cod.rer da IOR	CONTO + MAG	DESCRIZIONE CONTO	Totale	
1017010	81154032B	ALTRI SERV. NON SAN. DA AZ. SAN. DELLA RER-SUB CONTRAENTI		-
1104004	81602004B	BORSE DI STUDIO E CONTRATTI DI RICERCA NON SANITARI	5.775	1.100
1109001	81257012B	CONSULENZE FUORI ORARIO PERSONALE NON SANITARIO (comm.le IRES)	14.103	13.121
1109002	82100501B	SPESE SERVIZIO DI TESORERIA		-
	82501001B	ONERI PER SERVIZI BANCARI		160.000
1401001	81800501B	AMM.TO COSTI IMPIANTO E AMPLIAMENTO		-
1401002	81800502B	AMM.TO COSTI RICERCA,SVILUPPO E PUBBLIC.	309.030	286.009
1401003	81800504B	AMM.TO SOFTWARE DI PROPRIETA'	178.122	212.159
1401005	81800503B	AMM.TO DIR. BREVETTO E UTILIZZO OP.ING.		-
	81800505B	AMM.TO CONCESSIONI E DIRITTI SIMILI		-
	81800506B	AMM.TO RICERCHE IN CORSO ED ACCONTI		-
	81800507B	AMM.TO ALTRE IMMOBILIZZ. IMMATERIALI		-
1402001	81820501B	AMM.TO FABBRICATI	2.241.047	2.268.572
1402002	81820601B	AMMORTAMENTO IMPIANTI E MACCHINARI		-
1402003	81821001B	AMM.TO ATTREZZATURE SANITARIE	1.022.386	1.028.778
	81821101B	AMM.TO ATTREZZATURE SCIENTIFICHE	1.223.988	1.639.188
1402004	81821504B	AMMORTAMENTO ATTREZZATURE INFORMATICHE	368.866	400.379
1402005	81821502B	AMM.TO AUTOMEZZI	14.147	6.386
1402006	81821501B	AMM.TO MOBILI E ARREDI	413.417	381.801
1402007	81821507B	AMMORTAMENTO ALTRI BENI	147.002	123.629
1403001	81840501B	SVALUTAZIONE DELLE IMMOBILIZZAZIONI		-
1404001	81860501B	ACCANT. AL F.DO SVAL. CREDITI DA R.E.R.		-
	81860502B	ACCANT. AL F.DO SVAL. CRED.DA AUSL E OSP		52.666
	81860503B	ACCANT. AL F.DO SVAL.CRED.DA ALTRE AMMIN.PUBBL.	274.335	-
	81860504B	ACCANT. AL F.DO SVAL.CREDITI DIVERSI		1.271.859
1501002	81850502B	VAR. RIM EMODERIVATI CON CODICE MIN SAN	5.075	18.546
1501009	81850509B	VAR.RIM PRODOTTI FARMACEUTICI AD USO VETERINARIO		-
1501011	81850511B	VAR.RIM STRUMENTARIO E FERRI CHIRURGICI	17.043	28.981
1501014	81850514B	VAR.RIM PRESIDI AD USO VETERINARIO		2.838
1501015	81850515B	VAR.RIM PRODOTTI DIETETICI	-156	81
1501016	81850516B	VAR.RIM CELLULE E TESSUTI UMANI PER TRAPIANTO	445.971	358.537
1501017	81850517B	VAR.RIM. SAN. OSSIGENO CON AIC	-244	766
1501018	81850518B	VAR.RIM. SANGUE ED EMODERIVATI SENZA CODICE MIN.SAN.		-
1501020	81850520B	VAR.RIM - MEDIC. CON AIC, ECCEP TO VACCINI ED EMOD.PROD.RER	-35.286	78.362
1501021	81850521B	VAR.RIM MEZZI DI CONTRASTO DOTATI DI AIC	-1.695	621
1501025	81850525B	VAR. RIM MEDICINALI SENZA AIC	7.221	2.762
1501026	81850526B	VAR. RIM GAS MEDICALI PRIVI DI AIC		-
1501027	81850527B	VAR. RIM PRODOTTI CHIMICI	131	6.271
1501028	81850528B	VAR. RIM.DISPOSITIVI MEDICO DIAGNOSTICI IN VITRO	-13.171	150.221
1501030	81850530B	VAR. RIM MAT.RADIOGRAFICO E DIAGNOS DI RADIOLOGIA	-3.710	1.355
1501032	81850506B	VAR.RIM MATERIALE PROTESICO E PER OSTEOSINTESI	-23.349	244.246
1501034	81850507B	VAR.RIM PRESIDI MEDICO CHIRURGICI	54.429	249.212
1501035	81850535B	VAR. RIM VETRERIA E MATERIALI DI LABORATORIO	67	43.776
1501036	81850536B	VAR. RIM PRESIDI MED-CHIRUR NON DISPOSITIVO	7.089	13.189
1501037	81850537B	VAR. RIM ALTRI BENI E PRODOTTI SANITARI	-13.032	21.904
1501038	81850512B	VAR.RIM GAS AD USO DI LABORATORIO	0	348
1501039	81850513B	VAR.RIM VACCINI PER PROFILASSI	20	719
1502001	81851001B	VAR. RIM. PRODOTTI ALIMENTARI	0	-
1502002	81851002B	VAR. RIM. MATERIALE DI GUARDAROBBA, PULIZIA E CONVIVENZA	6.902	48.454
1502003	81851003B	VAR. RIM. COMBUSTIBILI, CARBURANTI E LUBRIFICANTI	0	-
1502004	81851004B	VAR. RIM. SUPPORTI INFORMATICI	767	76.802
1502005	81851005B	VAR. RIM. CARTA CANCELLERIA E STAMPATI	-591	1.581
1502006	81851006B	VAR. RIM. SOFTWARE A RAPIDA OBSOLESCENZA	0	-
1502007	81851007B	VAR. RIM. ALTRO MATERIALE NON SANITARIO	437	3.177
1502008	81851008B	VAR. RIM. ARTICOLI TECNICI PER MANUTENZIONE ORDINARIA	0	-
1502009	81851009B	VAR. RIM. ALTRI BENI NON SANITARI A RAPIDA OBSOLESCENZA	4.890	1.760
1601008	81901002B	ACCANTONAMENTO AD ALTRI FONDI RISCHI		-
1701004	81902004B	ACCANTONAMENTO AL FONDO INTERESSI MORATORI		-
1701027	81902007B	ACC.TO PER MANUTENZ. PROGRAMM. NON INCREMENTATIVE	3.000.000	2.454.890
1701028	81902027B	ACCANT.TI AL FONDO SPESE LEGALI	54.801	37.008
1701030	81920502B	ACCANTONAMENTO PER T.F.R.		-
	81902006B	ACCANTONAMENTO AD ALTRI FONDI PER ONERI	584.110	445.884
	81920503B	ACCANTONAMENTO PER SPESE FUTURE SU RICAVI DA CORSI		-
1801002	81751005B	SPESE POSTALI E BOLLATI	85.756	90.029
1801004	81751036B	TASSE ED IMPOSTE NON SUL REDDITO	22.585	3.206
1801006	81751034B	SPESE LEGALI E PROCESSUALI		-
1801008	81751027B	ABBUONI,RIBASSI E ARROTONDAMENTI PASSIVI		-
1801009	81751019B	PERDITA SU CREDITI ESERC.CORRENTE		-
1801010	81751026B	IVA INDETRAIBILE (PRO-RATA)	330	-
	81751018B	ALTRE SPESE NON ATTRIBIBILI	65	-
1802001	82201501B	MINUSVALENZE SU ATTREZZATURE SANITARIE	22.934	3.627
1802002	82201502B	MINUSVALENZE SU ALTRI BENI MOBILI	299	167
1803005	84505501B	SOPRAVVENIENZE PASSIVE PER MOBILITA' ENTRO RER	3.037	3.411
1803006	84505503B	SOPRAVVENIENZE PASS ORD. PER MOBILITA' EXTRA RER	415.207	-
1803007	84505504B	SOPRAVVENIENZE PASS.ORD. DA AZ.SAN.DELLA RER		1.005
1803008	84500507B	INSUSSISTENZE DELL' ATTIVO PER MOBILITA'		-
1803009	84500508B	INSUSSISTENZE PASSIVE ORD. PER MOBILITA' EXTRA RER		-
1803010	84500509B	SOPRAVVENIENZE PASS.ORD. PERSONALE DIR.MEDICA	6.364	640
1803011	84500510B	SOPRAVVENIENZE PASS.ORD. PERSONALE DIR.NON MEDICA		31
1803012	84500511B	SOPRAVVENIENZE PASS.ORDINARIE PERSONALE COMPARTO		4.331
1803014	84500514B	ALTRE INSUSSISTENZE DELL'ATTIVO VS AZ.SAN. REGIONE		5.100
1803017	84500501B	SOPRAVVENIENZE PASSIVE DA TERZI PER AQC.BENI E SERVIZI	-2.726	9.957
1803018	84500518B	ALTRE SOPRAVVENIENZE PASSIVE V/TERZI	19.175	84.790
1803019	84500519B	INSUSSISTENZE PASSIVE V/TERZI RELATIVE AL PERSONALE	566	16.986
1803023	84500523B	INSUSSISTENZE PASSIVE V/TERZI PER ACQ.BENI E SERVIZI		-

RER	CONTO + MAG	Altri costi - segue	consuntivo 2014	consuntivo 2015
1803024	84500524B	ALTRE INSUSSISTENZE PASSIVE V/TERZI	1	3
1901001	82301001B	PROVENTI DA PARTECIPAZIONI		-
2101001	82200502B	INTERESSI PASSIVI DA MUTUI	255.788	455.175
2102001	82200501B	INTERESSI PASSIVI TESORIERE		-
2102002	82203002B	INTERESSI PASSIVI DIVERSI ALL'ISTITUTO TESORIERE		-
2103001	82200503B	INTERESSI PASSIVI DI MORA E SVAL. MONET.	66.167	37.769
2103002	82100503B	PERDITE SU CAMBI	329	1.035
2104001	82100502B	ONERI BANCARI E FINANZIARI	21.821	32.337
2301001	83502501B	SVALUTAZIONI DI PARTECIPAZIONI		-
2301002	83100501B	SVALUTAZIONI ATTIVITA' FINANZIARIE		-
	83502502B	SVALUTAZIONI DI IMMOBILIZ. CHE NON COSTITUISCONO PARTECIPAZIONI		-
2501001	84100501B	MINUSVALENZE ALIENAZIONE CESPITI		-
	84100502B	MINUSVALENZE DIVERSE		-
2502001	84505502B	SOPRAVVENIENZE PASSIVE STRAORDINARIE	3.051	-
2502002	84300501B	IRES ESERCIZI PRECEDENTI	3.176	489
	84500503B	CONDONI FISCALI, MULTE AMMENDE E SANZIONI	1.376	3.093
2502003	84500506B	INSUSSISTENZE DELL'ATTIVO STRAORDINARIE		719
2601010	85100512B	IRAP PRESTAZIONI OCCASIONALI SANITARI	657	-
	85100510B	IRAP BORSISTI E CONTRATTISTI SANITARI	16.057	-
2601013	85100508B	IRAP COMMISSIONI DI CONCORSO	97	105
2602001	85100501B	IRES	67.234	67.773
Totale complessivo			11.319.283	10.566.403

RER	CONTO + MAG	SSD Affari legali e generali	consuntivo 2014	consuntivo 2015
cod.rer da IOF	CONTO + MAG	DESCRIZIONE CONTO	Totale	
804020	84501001IPO	SOPRAVVENIENZE ATTIVE ORDINARIE PER BENI E SERVIZI		-
1013003	81255514IPO	CONSULENZE SANITARIE DA ENTI PUBBLICI	14.000	14.000
1015003	81601003IPO	ALTRE FORME DI LAVORO AUTONOMO SANITARIO		-
1016008	81255517IPO	ALTRI SERVIZI SANITARI DA AZ.SANITARIE DELLA RER		-
1017002	81257002IPO	CONTRIBUTI AD ASSOCIAZIONI ED ENTI		-
1101010	81101508IPO	ALTRE MANUTENZIONI		-
1102006	81352001IPO	CENTRO UNIFICATO PRENOTAZIONE		-
1102009	81352509I	SERVIZI TECNICI DIVERSI		-
1103001	81155001IPO	CONSULENZE NON SANITARIE DA AZ.SANITARIE DELLA REGIONE	0	-
1103003	81257024IPO	CONSULENZE NON SANITARIE DA ENTI PUBBLICI		-
1103004	81257023IPO	CONSULENZE NON SANITARIE DA PRIVATO	11.000	5.075
1104003	81602003IPO	ALTRE FORME DI LAVORO AUTONOMO NON SANITARIO		-
1104005	81602005IPO	ALTRE FORME DI RECLUTAMENTO NON SANITARIO		-
1106001	81751038IPO	ASSICURAZIONE PER RESPONSABILITA' CIVILE	1.723.578	1.964.472
1106002	81751037IPO	ASSICURAZIONI - ALTRO	67.967	79.000
1108001	81750504IPO	COMPENSI E RIMB.SPESE DIREZIONE GENERALE		-
1108002	81750502I	COMPENSI E RIMB.SPESE AL COLLEGIO SINDACALE		-
	81750502IPO	COMPENSI E RIMB.SPESE AL COLLEGIO SINDACALE		-
1109003	81280101IPO	SERVIZI POSTALI	52.587	44.320
1109005	81751012IPO	SPESE PER IL CULTO	16.979	16.537
1109006	81154002IPO	ALTRI SERVIZI NON SANITARI DA AZ. SAN. DELLA RER	1.922	2.000
1601001	81901001I	ACC.TO PER VERTENZE IN CORSO (CONTROVERSIE LEGALI)	21.115	489.529
1601003	81901003I	ACCANTONAMENTO PER CONTENZIOSO PERSONALE DIPENDENTE	50.000	-
1601007	81901007I	ACCANTONAMENTO RISCHI NON ASSICURATI (franchigia)	1.725.000	1.900.000
1601008	81901002I	ACCANTONAMENTO AD ALTRI FONDI RISCHI		-
1801002	81751005IPO	SPESE POSTALI E BOLLATI	110.021	91.126
1801006	81751034I	SPESE LEGALI E PROCESSUALI		-
	81751034IPO	SPESE LEGALI E PROCESSUALI	50.940	28.000
1801010	81751018I	ALTRE SPESE NON ATTRIBUIBILI		-
1803007	84505504IPO	SOPRAVVENIENZE PASS.ORD. DA AZ.SAN.DELLA RER		-
1803017	84500501IPO	SOPRAVVENIENZE PASSIVE DA TERZI PER AQC.BENI E SERVIZI	0	-
2601010	85100509I	IRAP CO.CO.CO.SANITARI		-
Totale complessivo			3.845.108	4.634.059

MAG	Y			
RER	CONTO + MAG	Ricerca Corrente	consuntivo 2014	consuntivo 2015
a di CHIUSURA 2014				
cod.rer da IOF	CONTO + MAG	DESCRIZIONE CONTO	Totale	
0804020	84501001YPO	SOPRAVVIVENENZE ATTIVE ORDINARIE PER BENI E SERVIZI		-
0901011	81050511YPO	STRUMENTARIO E FERRI CHIRURGICI		-
0901061	81050517YpO	CHIMICI		-
0901062	81050562YpO	DIAGNOSTICI IN VITRO	27.582	12.958
0901065	81050565YPO	ALTRI BENI E PRODOTTI SANITARI	20.695	3.892
0901085	81050585YPO	DISPOSITIVI MEDICI		-
0901086	81050586YPO	VETREERIE E MATERIALE DI LABORATORIO	0	-
0901087	81050587YPO	PRESIDI MEDICO CHIRURGICI NON DISPOSITIVI MEDICI	14.159	9.821
0902001	81050801YPO	PRODOTTI ALIMENTARI		-
0902004	81050806YPO	SUPPORTI INFORMATICI	9.593	3.912
0902005	81050810YPO	CARTA CANCELLERIA E STAMPATI		-
0902006	81050807YPO	SOFTWARE A RAPIDA OBSOLESCENZA	122	122
0902007	81050812YPO	ALTRO MATERIALE NON SANITARIO	2.846	431
0902009	81050809YPO	ALTRI BENI NON SANITARI A RAPIDA OBSOLESCENZA	2.643	-
1013001	81125211YPO	CONSULENZE SANITARIE DA AZIENDE SANITARIE DELLA REGIONE		-
1013003	81255514YPO	CONSULENZE SANITARIE DA ENTI PUBBLICI		-
1015002	81601002YSTIP	COLLABORAZIONI COORDINATE E CONTINUATIVE SANITARIE	41.783	1.845
1015003	81601003YPO	ALTRE FORME DI LAVORO AUTONOMO SANITARIO	4.499	95
1015004	81601004YSTIP	BORSE DI STUDIO E CONTRATTI DI RICERCA SANITARI		-
1015005	81601005YPO	ALTRE FORME DI RECLUTAMENTO SANITARIO	5.000	-
1016007	81255518YPO	ALTRI SERVIZI SANITARI DA PRIVATO		-
1016008	81255517YPO	ALTRI SERVIZI SANITARI DA AZ.SANITARIE DELLA RER		-
1016009	81180609YPO	ALTRI SERVIZI SAN.DA AZIENDE SANITARIE EXTRA RER		-
1016011	81180611YPO	ALTRI SERVIZI SANITARI DA ALTRI ENTI PUBBLICI		-
1017002	81257002YPO	CONTRIBUTI AD ASSOCIAZIONI ED ENTI		-
1101001	81100101YPO	MANUTENZIONE IMMOBILI E PERTINENZE		-
1101002	81100503YPO	MANUTENZIONE IMPIANTI E MACCHINARI		-
1101003	81101511YPO	MANUTENZIONE ATTREZZATURE SANITARIE		-
	81101003YPO	MANUTENZIONE APPARECCHIATURE SANITARIE		-
1101004	81101513YPO	MANUTENZIONE ATTREZZATURE INFORMATICHE		-
1101005	81101005YPO	MANUTENZIONE AI SOFTWARE	4.758	4.758
1101009	81101507YPO	MANUTENZIONE MOBILI E MACCHINE NON SANITARIE		-
1102007	81352507YPO	SMALTIMENTO RIFIUTI URBANI E SPECIALI		-
1102008	81257011YPO	SPESE DI TRASPORTO E FACCHINAGGIO	209	-
1103003	81257024YPO	CONSULENZE NON SANITARIE DA ENTI PUBBLICI		-
1103004	81257023YPO	CONSULENZE NON SANITARIE DA PRIVATO		-
1104002	81602002YSTIP	COLLABORAZIONI COORDINATE E CONTINUATIVE NON SANITARIE	3.099	-
1104003	81602003YPO	ALTRE FORME DI LAVORO AUTONOMO NON SANITARIO	3.195	3.189
1104004	81602004YPO	BORSE DI STUDIO E CONTRATTI DI RICERCA NON SANITARI		-
1104005	81602005YPO	ALTRE FORME DI RECLUTAMENTO NON SANITARIO	7.378	10.000
1105005	81751011YPO	CANONI TRASMISSIONE DATI	2.000	-
1107001	81153505YPO	AGGIORNAMENTO E FORMAZIONE DA AZIENDE SANIT.REGIONE		-
1107004	81153502YPO	AGGIORNAMENTO E FORMAZIONE DA ALTRI TERZI PUBBLICI		500
1107005	81256504YPO	AGG.TO E FORMAZIONE DA PRIVATI	5.300	1.754
1109004	81257018YPO	ALTRI SERVIZI NON SANITARI DA PRIVATO	18.787	30.013
	81257019YPO	ONERI E RIMBORSI COMITATO TECNICO SCIENTIFICO	1.318	-
1109007	81180604YPO	STUDI, RICERCHE E DOCUMENTAZIONI ENTI PUBBLICI		-
1201003	81300504YPO	CANONI DI NOLEGGIO ATTREZZATURE SANITARIE		-
1201004	81300505YPO	CANONI DI NOLEGGIO ATTREZZATURE NON SANITARIE		-
1201005	81300506YPO	CANONI DI NOLEGGIO HARDWARE		-
1201006	81300507YPO	CANONI DI NOLEGGIO SOFTWARE		-
1305003	81453003YMAN2	PROF.COM - MISSIONI E RIMBORSI		26.168
1305010	81453010YPO	PROF.COM - PERS. IN COMANDO DA AZ.SAN. DELLA REGIONE		-
1305022	81453101YPO	PROF.COM - T.IND - COMPETENZE FISSE		-
1305023	81453102YPO	PROF.COM - T.IND - COMP.ACCESS. E FONDI CONTRATTUALI		-
	81453102YSTIP	PROF.COM - T.IND - COMP.ACCESS. E FONDI CONTRATTUALI		-
1801001	81751014YPO	ACQ.LIBRI,RIVISTE,MAT.DIDATTICO	17.822	3.562
1801002	81751005YPO	SPESE POSTALI E BOLLATI		-
1801003	81751002YPO	PUBBLICITA' SU QUOTIDIANI E PERIODICI		-
1801010	81751020YPO	SPESE DI RAPPRESENTANZA		236
1803017	84500501YPO	SOPRAVVIVENENZE PASSIVE DA TERZI PER AQC.BENI E SERVIZI		397
2103002	82100503YPO	PERDITE SU CAMBI		-
2104001	82100502YPO	ONERI BANCARI E FINANZIARI		-
2601010	85100509YSTIP	IRAP CO.CO.CO.SANITARI		66
	85100510YSTIP	IRAP BORSISTI E CONTRATTISTI SANITARI		-
	85100512Ystip	IRAP PRESTAZIONI OCCASIONALI SANITARI	0	319
2601013	85100520YSTIP	IRAP CO.CO.CO. NON SANITARI		-
	85100521YSTIP	IRAP BORSISTI E CONTRATTISTI NON SANITARI		-
	85100526Ystip	IRAP PRESTAZIONI OCCASIONALI NON SANITARI		723
Totale complessivo			192.788	114.759

AGGREG.R EG.	conto + mag	Servizio Personale		consuntivo 2014	consuntivo 2015
Somma di CHIUSURA 2014					
CODPO	cod.rer da IO	CONTO + MAG	DESCRIZIONE CONTO	Totale	
ALTR0	1015002	81601002PALTR0	COLLABORAZIONI COORDINATE E CONTINUATIVE SANITARIE		119.275
		81751040PALTR0	PREMI INAIL SPECIALIZZANDI	25.322	25.991
	1104002	81602002PALTR0	COLLABORAZIONI COORDINATE E CONTINUATIVE NON SANITARIE	220.534	287.348
	1104004	81602004PALTR0	BORSE DI STUDIO E CONTRATTI DI RICERCA NON SANITARI		-
	1106002	81751024PALTR0	PREMI INAIL (APPARECCHIATURE SANITARIE)	33.246	33.242
	1107001	81153505PALTR0	AGGIORNAMENTO E FORMAZIONE DA AZIENDE SANIT.REGIONE		-
	1107003	81256502PALTR0	COMPENSI PER ATTIVITA' DOCENZA PERS.DIP.	11.786	12.903
	1107004	81153502PALTR0	AGGIORNAMENTO E FORMAZIONE DA ALTRI TERZI PUBBLICI		3.112
	1107005	81256504PALTR0	AGG.TO E FORMAZIONE DA PRIVATI	19.451	38.879
	1108001	81750504PALTR0	COMPENSI E RIMB.SPESE DIREZIONE GENERALE	554.381	524.401
	1108002	81750502PALTR0	COMPENSI E RIMB.SPESE AL COLLEGIO SINDACALE	2.753	15.840
	1108003	81750505PALTR0	COMPENSI E RIMBORSI SPESE COMITATO DI INDIRIZZO	91.617	91.407
	1109001	81257045PALTR0	DOCENZE SVOLTE DA PERS.DIPENDENTE PRESSO TERZI		-
	1109005	81257001PALTR0	ASSISTENZA RELIGIOSA E CONTRIBUTI	101.024	100.810
	1601004	81901004PALTR0	ACCANTONAMENTO F.DO FERIE MATURATE E NON GODUTE E STRAORD.DEL PERS.DIP.	188.074	-
	1701002	81902002PALTR0	ACCANTONAMENTO AL FONDO IMPOSTE ANCHE DIFFERITE		-
	1701005	81920501PALTR0	ACCANT.ONERI PERSONALE IN QUIESCENZA		-
	1701008	81902008PALTR0	ACCANTONAMENTO AL FONDO RINN. CONTRATT.PERS.DIRIGENZA MEDICA		-
	1701009	81902009PALTR0	ACCANTONAMENTO AL F.DO RINNOVI CONTRATT.DIRIGENZA NON MEDICA		-
	1701010	81902010PALTR0	ACCANTONAMENTO AL F.DO RINNOVI CONTRATTUALEI COMPARTO		-
	1701011	81902011PALTR0	ACCANTONAMENTO AL F.DO RINNOVI CONTRATTUALI UNIVERSITARI		-
	1701026	81902026PALTR0	ACC.TO AL F.DO INDENNITA' ORGANI ISTITUZIONALI	109.735	74.321
	1801007	81751015PALTR0	SPESE PER LITI, ARBITRAGGI E RISARCIMEN.		-
		81751021PALTR0	INDENNIZZI AL PERS. DIP.E RIMB. SPESE DI CURA		-
	1801010	81751001PALTR0	SPESE PER COMMISSIONI DI CONCORSO	7.937	4.761
	1801020	81752001PALTR0	ONERI CONTRIBUTIVI ORGANI ISTIT. DA AZ. SAN. RER E GSA		33.299
	2601010	85100509PALTR0	IRAP CO.CO.CO.SANITARI	101.872	10.642
		85100518PALTR0	IRAP LAVORO INTERINALE SANITARIO	42.618	71.997
	2601013	85100507PALTR0	IRAP ORGANI ISTITUZIONALI	49.691	52.557
		85100508PALTR0	IRAP COMMISSIONI DI CONCORSO		-
		85100515PALTR0	IRAP ASSISTENZA RELIGIOSA - FRATI	6.606	6.605
		85100520PALTR0	IRAP CO.CO.CO. NON SANITARI	96.561	16.587
ALTR0 Totale				1.663.206	1.523.979
LP	1014001	81257015PLP	DEGENZA ALP - PERSONALE DIPENDENTE	4.119.265	3.538.900
		81257025PLP	IRAP ALP PERSONALE UNIVERSITARIO	266.461	181.096
	1014002	81257016PLP	SPECIALISTICA AMBULATORIALE ALP - PERSONALE DIPENDENTE	5.249.456	4.784.534
	1014004	81186008PLP	CONSULENZE SANITARIE ALP DA PERS.DIP.(COMPRESO ANAT.PATOLOG.)	538.315	579.503
		81186005PLP	CONSULTI E PERIZIE SVOLTE DA PERS. DIPENDENTE (ALP)	1.057.787	646.203
	1014005	81186013PLP	CONSULENZE SAN. ALP DA PERS.DIP. (AZ.SANITARIE PUBB REGIONE)		-
	1701030	81902006PLP	ACCANTONAMENTO AD ALTRI FONDI PER ONERI		-
	2601012	85100511PLP	IRAP LIBERA PROFESSIONE (NO UNIVERSITARI)	634.812	593.733
LP Totale				11.866.096	10.323.968
LPS	1001007	81201007PLPS	DEGENZA IN LIB.PROF.AZ.LE MEDICI (SIMIL-ALP)	128.180	390
		81201017PLPS	DEGENZA IN LIB.PROF.AZIENDALE COMPARTO (SIMIL-ALP)	126.070	119.180
	1002012	81202012PLPS	SPECIALISTICA IN LIB.PROFESSIONE AZIENDALE COMPARTO (SIMIL-ALP)	48.408	48.855
		81202011PLPS	SPECIALISTICA IN LIB.PROFESSIONE AZIENDALE MEDICI (SIMIL-ALP)		-
	2601010	85100517PLPS	IRAP SIMIL-ALP	22.010	11.023
LPS Totale				324.667	179.448
PO	0804007	71901005PPO	ALTRE SOPRAVVENIENZE ATTIVE V/AZ. SAN. RER	-	-
	0902005	81050810PPO	CARTA CANCELLERIA E STAMPATI	-	-
	1013001	81152511PPO	CONSULENZE SANITARIE DA AZIENDE SANITARIE DELLA REGIONE	254.484	324.456
	1013002	81152512PPO	CONSULENZE SANITARIE DA AZ.SANITARIE ALTRE REGIONI	59.599	60.431
	1015002	81601002PPO	COLLABORAZIONI COORDINATE E CONTINUATIVE SANITARIE		-
	1015003	81601003PPO	ALTRE FORME DI LAVORO AUTONOMO SANITARIO	817.919	645.026
	1015005	81601005PPO	ALTRE FORME DI RECLUTAMENTO SANITARIO		-
	1016008	81180603PPO	PRESTAZ.SAN.PER PERSONALE DIPENDENTE DA AZ.SAN.RER	7.400	6.519
	1016009	81180605PPO	PRESTAZ.SAN.PER PERSONALE DIPENDENTE DA AZ.SAN. EXTRA RER	735	1.561
	1102002	81350501PPO	SERVIZIO APPALTATO DI PULIZIA	531	-
	1102008	81257011PPO	SPESE DI TRASPORTO E FACCHINAGGIO		-
	1103001	81155001PPO	CONSULENZE NON SANITARIE DA AZ.SANITARIE DELLA REGIONE	112.940	112.914
	1103002	81155002PPO	CONS.NON SANITARIE DA AZ.SANITARIE ALTRE REGIONI		-
	1103004	81257023PPO	CONSULENZE NON SANITARIE DA PRIVATO	32.696	19.658
	1104002	81602002PPO	COLLABORAZIONI COORDINATE E CONTINUATIVE NON SANITARIE		-
	1104003	81602003PPO	ALTRE FORME DI LAVORO AUTONOMO NON SANITARIO	40.832	-
	1104005	81602005PPO	ALTRE FORME DI RECLUTAMENTO NON SANITARIO	5.580	-
	1107001	81153505PPO	AGGIORNAMENTO E FORMAZIONE DA AZIENDE SANIT.REGIONE	2.406	602
	1107004	81153502PPO	AGGIORNAMENTO E FORMAZIONE DA ALTRI TERZI PUBBLICI	115	910
	1107005	81256504PPO	AGG.TO E FORMAZIONE DA PRIVATI	129.623	101.390
	1108002	81750502PPO	COMPENSI E RIMB.SPESE AL COLLEGIO SINDACALE	35.099	41.807
	1108003	81750505PPO	COMPENSI E RIMBORSI SPESE COMITATO DI INDIRIZZO		-
	1109004	81257018PPO	ALTRI SERVIZI NON SANITARI DA PRIVATO	3.392	440
		81257019PPO	ONERI E RIMBORSI COMITATO TECNICO SCIENTIFICO		-
	1109006	81154002PPO	ALTRI SERVIZI NON SANITARI DA AZ. SAN. DELLA RER	108.789	4.229
	1201004	81300505PPO	CANONI DI NOLEGGIO ATTREZZATURE NON SANITARIE		-
	1801004	81751036PPO	TASSE ED IMPOSTE NON SUL REDDITO		188
	1801010	81751001PPO	SPESE PER COMMISSIONI DI CONCORSO		-
		81751020PPO	SPESE DI RAPPRESENTANZA		-
	1803007	84505504PPO	SOPRAVVENIENZE PASS.ORD. DA AZ.SAN.DELLA RER	14.337	1.160
	1803017	84500501PPO	SOPRAVVENIENZE PASSIVE DA TERZI PER AQC.BENI E SERVIZI	2.500	-
	2601010	85100512PPO	IRAP PRESTAZIONI OCCASIONALI SANITARI		-
	2601013	85100526PPO	IRAP PRESTAZIONI OCCASIONALI NON SANITARI		-
PO Totale				1.628.975	1.321.290

	AGGREG.R EG.	conto + mag	Servizio Personale - segue	consuntivo 2014	consuntivo 2015
RUOLI	1301003	81403003PRUOLI	MED.VET - MISSIONI E RIMBORSI	37.619	40.414
	1301007	81403007PRUOLI	MED.VET - PERS. COMANDATO PRESSO AZ.SA. RER (AVERE)	-	-
	1301009	81403009PRUOLI	MED.VET - ONERI CONTR. ARRETRATI	-	-
	1301010	81403010PRUOLI	MED.VET - ONERI PERSONALE IN QUIESCENZA	-	-
	1301011	81403011PRUOLI	MED.VET - PERS. IN COMANDO DA AZ.SAN.RER	114.279	92.224
	1301015	81403015PRUOLI	MED.VET - PERS. IN COMANDO DA AZ.SAN.EXTRA RER	-	-
	1301017	81403201PRUOLI	MED.VET - T.D - COMPETENZE FISSE	366.927	251.735
	1301018	81403301PRUOLI	MED.VET - ALTRO - COMPETENZE FISSE	-	-
	1301019	81403202PRUOLI	MED.VET - T.D - COMP. ACCESS. E FONDI CONTRATTUALI	164.261	149.303
	1301020	81403302PRUOLI	MED.VET - ALTRO - COMP. ACCESS. E FONDI CONTRATTUALI	-	-
	1301021	81403203PRUOLI	MED.VET - T.D - ESCLUSIVITA'	33.969	33.802
	1301022	81403303PRUOLI	MED.VET - ALTRO - ESCLUSIVITA'	-	-
	1301023	81403204PRUOLI	MED.VET - T.D - ONERI PREVIDENZIALI ED ASSISTENZIALI	175.053	134.791
	1301024	81403304PRUOLI	MED.VET - ALTRO - ONERI PREVI.LI ED ASSISTENZIALI	-	-
	1301025	81403101PRUOLI	MED.VET - T.IND - COMPETENZE FISSE	6.396.002	6.311.712
	1301026	81403102PRUOLI	MED.VET - T.IND - COMP.ACCESS. E F.DI CONTR.	4.141.683	3.994.652
	1301027	81403103PRUOLI	MED.VET - T.IND - ESCLUSIVITA'	1.314.235	1.557.757
	1301028	81403104PRUOLI	MED.VET - T.IND - ONERI PREVID. ED ASSISTENZ.	3.531.895	3.306.993
	1302003	81404003PRUOLI	N.MED.DIR - MISSIONI E RIMBORSI	24.122	30.577
	1302007	81404007PRUOLI	N.MED.DIR - PERS. COMANDATO PRESSO AZ.SAN.RER (AVERE)	-	-
	1302009	81404009PRUOLI	N.MED.DIR - ONERI CONTRATTUALI ARRETRATI	-	-
	1302010	81404010PRUOLI	N.MED.DIR - ONERI PERSONALE IN QUIESCENZA	-	-
	1302011	81404011PRUOLI	N.MED.DIR - PERS.IN COMANDO DA AZ.SAN.RER	63.752	95.096
	1302017	81404201PRUOLI	N.MED.DIR - T.D - COMPETENZE FISSE	186.499	209.280
	1302019	81404202PRUOLI	N.MED.DIR - T.D - COMP.ACCESS. E F.DI CONTRATTUALI	19.660	25.988
	1302020	81404302PRUOLI	N.MED.DIR - ALTRO - COMP.ACCESS. E F.DI CONTRATT.	-	-
	1302021	81404203PRUOLI	N.MED.DIR - T.D - ESCLUSIVITA'	7.312	10.664
	1302022	81404303PRUOLI	N.MED.DIR - ALTRO - ESCLUSIVITA'	-	-
	1302023	81404204PRUOLI	N.MED.DIR - T.D - ONERI PREVID.LI E ASSISTENZIALI	67.556	77.962
	1302024	81404304PRUOLI	N.MED.DIR - ALTRO - ONERI PREVID.LI E ASSISTENZIALI	-	-
	1302025	81404101PRUOLI	N.MED.DIR - T.IND - COMPETENZE FISSE	1.772.814	1.780.011
	1302026	81404102PRUOLI	N.MED.DIR - T.IND - COMP. ACCESS. E F.DI CONTRATT.	545.832	485.784
	1302027	81404103PRUOLI	N.MED.DIR - T.IND - ESCLUSIVITA'	311.708	342.071
	1302028	81404104PRUOLI	N.MED.DIR - T.IND - ONERI PREVID.LI ED ASSISTENZ.	735.857	731.963
	1303016	81405201PRUOLI	N.MED.COM - T.D - COMPETENZE FISSE	181.959	144.028
	1303017	81405301PRUOLI	N.MED.COM - ALTRO - COMPETENZE FISSE	-	-
	1303018	81405202PRUOLI	N.MED.COM - T.D - COMP. ACCESS.E F.DI CONTRATTUALI	21.816	24.607
	1303019	81405302PRUOLI	N.MED.COM - ALTRO - COMP. ACCESS.E F.DI CONTRATTUALI	-	-
	1303020	81405204PRUOLI	N.MED.COM - T.D - ONERI PREVID.LI E ASSISTENZ.	65.262	52.696
	1303021	81405304PRUOLI	N.MED.COM - ALTRO - ONERI PREVID.LI E ASSISTENZ.	-	-
	1303022	81405101PRUOLI	N.MED.COM - T.IND - COMPETENZE FISSE	2.342.555	2.353.993
	1303023	81406101PRUOLI	N.MED.INF - T.IND - COMPETENZE FISSE	8.644.821	8.603.617
	1303024	81405102PRUOLI	N.MED.COM - T.IND - COMP. ACCESS.E F.DI CONTRATTUALI	826.148	805.462
	1303025	81406102PRUOLI	N.MED.INF - T.IND - COMP. ACCESS.E F.DI CONTRATTUALI	3.317.073	3.371.181
	1303026	81405033PRUOLI	N.MED.COM - MISSIONI E RIMBORSI SPESE	6.825	3.109
	1303027	81406033PRUOLI	N.MED.INF - MISSIONI E RIMBORSI SPESE	6.818	6.746
	1303028	81405104PRUOLI	N.MED.COM - T.IND - ONERI PREVID.LI E ASSISTENZ.	911.102	911.351
	1303029	81406104PRUOLI	N.MED.INF - T.IND - ONERI PREVID.LI E ASSISTENZ.	3.453.866	3.445.464
	1303030	81405044PRUOLI	N.MED.COM - COMANDATO IN AZ.SAN. RER (AVERE)	-	33.069
	1303031	81406044PRUOLI	N.MED.INF - COMANDATO IN AZ.SAN. RER (AVERE)	-	-
	1303032	81406032PRUOLI	N.MED.INF - UNIVERSITARIO COMP.FISSE, VAR. E IRAP NO ALP	-	-
	1303033	81405023PRUOLI	N.MED.COM - ONERI CONTRATTUALI ARRETRATI	-	-
	1303034	81406023PRUOLI	N.MED.INF - ONERI CONTRATTUALI ARRETRATI	-	-
	1303035	81405035PRUOLI	N.MED.COM - ONERI PERSONALE IN QUIESCENZA	-	-
	1303036	81406036PRUOLI	N.MED.INF - ONERI PERSONALE IN QUIESCENZA	-	-
	1303037	81405037PRUOLI	N.MED.COM - IN COMANDO DA AZ.SAN.RER	-	-
	1303039	81405099PRUOLI	N.MED.COM - COMANDATO PRESSO ENTI PUBB (AVERE)	-	-
	1303040	81406099PRUOLI	N.MED.INF - COMANDATO PRESSO ENTI PUBB (AVERE)	-	65.874
	1303043	81405043PRUOLI	N.MED.COM - IN COMANDO DA ALTRI ENTI PUBBLICI	-	-
	1303044	81406043PRUOLI	N.MED.INF - IN COMANDO DA ALTRI ENTI PUBBLICI	-	-
	1303045	81405045PRUOLI	N.MED.COM IN COMANDO DA AZ.SAN. DI ALTRE REGIONI	-	-
	1303046	81406045PRUOLI	N.MED.INF IN COMANDO DA AZ.SAN. DI ALTRE REGIONI	-	-
	1303047	81406201PRUOLI	N.MED.INF - T.D - COMPETENZE FISSE	426.308	301.971
	1303048	81406301PRUOLI	N.MED.INF - ALTRO - COMPETENZE FISSE	-	-
	1303049	81406202PRUOLI	N.MED.INF - T.D - COMP. ACCESS.E F.DI CONTRATTUALI	111.132	93.555
	1303050	81406302PRUOLI	N.MED.INF - ALTRO - COMP. ACCESS.E F.DI CONTRATTUALI	-	-
	1303051	81406204PRUOLI	N.MED.INF - T.D - ONERI PREVID.LI E ASSISTENZ.	169.097	120.559
	1303052	81406304PRUOLI	N.MED.INF - ALTRO - ONERI PREVID.LI E ASSISTENZ.	-	-
	1304003	81452003PRUOLI	PROF.DIR - MISSIONI E RIMBORSI	14.220	7.752
	1304006	81452006PRUOLI	PROF.DIR - COMANDATO PRESSO AZ.SA. RER (AVERE)	-	-
	1304008	81452008PRUOLI	PROF.DIR - ONERI CONTRATTUALI ARRETRATI	-	-
	1304009	81452009PRUOLI	PROF.DIR - ONERI PERSONALE IN QUIESCENZA	-	-
	1304016	81452201PRUOLI	PROF.DIR - T.D - COMPETENZE FISSE	42.740	42.740
	1304017	81452301PRUOLI	PROF.DIR - ALTRO - COMPETENZE FISSE	-	-
	1304018	81452202PRUOLI	PROF.DIR - T.D - COMP.ACCESS. E FONDI CONTRATTUALI	654	654
	1304019	81452302PRUOLI	PROF.DIR - ALTRO - COMP.ACCESS. E FONDI CONTRATTUALI	-	-
	1304020	81452203PRUOLI	PROF.DIR - T.D - ONERI PREVIDENZIALI E CONTRATTUALI	13.593	13.745
	1304021	81452303PRUOLI	PROF.DIR - ALTRO - ONERI PREVIDENZIALI E CONTRATTUALI	-	-
	1304022	81452101PRUOLI	PROF.DIR - T.IND - COMPETENZE FISSE	256.433	257.725
	1304023	81452102PRUOLI	PROF.DIR - T.IND - COMP.ACCESS. E FONDI CONTRATTUALI	130.957	131.285
	1304024	81452103PRUOLI	PROF.DIR - T.IND - ONERI PREVIDENZIALI E CONTRATTUALI	108.269	108.901
	1305003	81453003PRUOLI	PROF.COM - MISSIONI E RIMBORSI	-	-
	1305006	81453006PRUOLI	PROF.COM - PERS. COMANDATO PRESSO AZ. SAN.RER (AVERE)	-	-
	1305008	81453008PRUOLI	PROF.COM - ONERI CONTRATTUALI ARRETRATI	-	-
	1305009	81453009PRUOLI	PROF.COM - ONERI PERSONALE IN QUIESCENZA	-	-
	1305016	81453201PRUOLI	PROF.COM - T.D - COMPETENZE FISSE	-	-
	1305017	81453301PRUOLI	PROF.COM - ALTRO - COMPETENZE FISSE	-	-
	1305018	81453202PRUOLI	PROF.COM - T.D - COMP.ACCESS. E FONDI CONTRATTUALI	-	-
	1305019	81453302PRUOLI	PROF.COM - ALTRO - COMP.ACCESS. E FONDI CONTRATTUALI	-	-

AGGREG.R EG.	conto + mag	Servizio Personale - segue	consuntivo 2014	consuntivo 2015	
1305020	81453203PRUOLI	PROF.COM - T.D - ONERI PREV.LI E ASSISTENZIALI		-	
1305021	81453303PRUOLI	PROF.COM - ALTRO - ONERI PREV.LI E ASSISTENZIALI		-	
1305022	81453101PRUOLI	PROF.COM - T.IND - COMPETENZE FISSE		-	
1305023	81453102PRUOLI	PROF.COM - T.IND - COMP.ACCESS. E FONDI CONTRATTUALI		-	
1305024	81453103PRUOLI	PROF.COM - T.IND - ONERI PREV.LI E ASSISTENZIALI		-	
1306003	81502003PRUOLI	TEC.DIR - MISSIONI E RIMBORSI	2.020	1.730	
1306006	81502006PRUOLI	TEC.DIR - PERS.COMANDATO PRESSO AZ.SAN.RER (AVERE)		-	
1306008	81502008PRUOLI	TEC.DIR - ONERI CONTRATTUALI ARRETRATI		-	
1306009	81502009PRUOLI	TEC.DIR - ONERI PERSONALE IN QUIESCENZA		-	
1306016	81505201PRUOLI	TEC.DIR - T.D - COMPETENZE FISSE		-	
1306017	81505301PRUOLI	TEC.DIR - ALTRO - COMPETENZE FISSE		-	
1306018	81505202PRUOLI	TEC.DIR - T.D - COMP. ACCESS. E F.DI CONTRATTUALI		-	
1306019	81505302PRUOLI	TEC.DIR - ALTRO - COMP. ACCESS. E F.DI CONTRATTUALI		-	
1306020	81505203PRUOLI	TEC.DIR - T.D - ONERI PREVIDENZIALI E ASSISTENZIALI		303	
1306021	81505303PRUOLI	TEC.DIR - ALTRO - ONERI PREVIDENZIALI E ASSISTENZIALI		-	
1306022	81505101PRUOLI	TEC.DIR - T.IND - COMPETENZE FISSE	470.362	430.856	
1306023	81505102PRUOLI	TEC.DIR - T.IND - COMP. ACCESS. E F.DI CONTRATTUALI	194.210	182.198	
1306024	81505103PRUOLI	TEC.DIR - T.IND - ONERI PREVIDENZIALI E ASSISTENZIALI	183.476	169.316	
1307003	81503003PRUOLI	TEC.COM - MISSIONI E RIMBORSI	11.297	5.701	
1307006	81503006PRUOLI	TEC.COM - PERS. COMANDATO PRESSO AZ.SAN.RER (AVERE)		-	
1307008	81503008PRUOLI	TEC.COM - ONERI CONTRATTUALI ARRETRATI		-	
1307009	81503009PRUOLI	TEC.COM - ONERI PERSONALE IN QUIESCENZA		-	
1307011	81503011PRUOLI	TEC.COM - PERS. COMANDATO PRESSO ALTRI ENTI PUB(AVERE)		-	
1307016	81503201PRUOLI	TEC.COM - T.D - COMPETENZE FISSE	485.289	411.377	
1307017	81503301PRUOLI	TEC.COM - ALTRO - COMPETENZE FISSE		-	
1307018	81503202PRUOLI	TEC.COM - T.D - COMP. ACCESS. E F.DI CONTRATTUALI	60.744	71.563	
1307019	81503302PRUOLI	TEC.COM - ALTRO - COMP. ACCESS. E F.DI CONTRATTUALI		-	
1307020	81503203PRUOLI	TEC.COM - T.D - ONERI PREVIDENZIALI E ASSISTENZIALI	173.922	151.439	
1307021	81503303PRUOLI	TEC.COM - ALTRO - ONERI PREVIDENZIALI E ASSISTENZIALI		-	
1307022	81503101PRUOLI	TEC.COM - T.IND - COMPETENZE FISSE	4.604.760	4.540.760	
1307023	81503102PRUOLI	TEC.COM - T.IND - COMP. ACCESS. E F.DI CONTRATTUALI	1.093.279	1.162.830	
1307024	81503103PRUOLI	TEC.COM - T.IND - ONERI PREVIDENZIALI E ASSISTENZIALI	1.627.831	1.641.108	
1308003	81552003PRUOLI	AMM.DIR - MISSIONI E RIMBORSI	352	1.598	
1308006	81552006PRUOLI	AMM.DIR - PERS. COMANDATO PRESSO AZ.SAN.RER (AVERE)		-	
1308008	81552008PRUOLI	AMM.DIR - ONERI CONTRATTUALI ARRETRATI		-	
1308009	81552009PRUOLI	AMM.DIR - ONERI PERSONALE IN QUIESCENZA		-	
1308010	81552010PRUOLI	AMM.DIR - PERS. IN COMANDO DA AZ.SAN.RER	110.241	110.213	
1308016	81552201PRUOLI	AMM.DIR - T.D - COMPETENZE FISSE	43.838	54.458	
1308017	81552301PRUOLI	AMM.DIR - ALTRO - COMPETENZE FISSE		-	
1308018	81552202PRUOLI	AMM.DIR - T.D - COMP. ACCESS. E F.DI CONTRATTUALI	6.326	16.535	
1308019	81552302PRUOLI	AMM.DIR - ALTRO - COMP. ACCESS. E F.DI CONTRATTUALI		-	
1308020	81552203PRUOLI	AMM.DIR - T.D - ONERI PREVIDENZIALI E ASSISTENZIALI	13.427	19.184	
1308021	81552303PRUOLI	AMM.DIR - ALTRO - ONERI PREVIDENZIALI E ASSISTENZIALI		-	
1308022	81552101PRUOLI	AMM.DIR - T.IND - COMPETENZE FISSE	275.037	263.084	
1308023	81552102PRUOLI	AMM.DIR - T.IND - COMP. ACCESS. E F.DI CONTRATTUALI	170.269	165.384	
1308024	81552103PRUOLI	AMM.DIR - T.IND - ONERI PREVIDENZIALI E ASSISTENZIALI	117.123	114.528	
1309003	81553003PRUOLI	AMM.COM - MISSIONI E RIMBORSI	2.618	1.557	
1309006	81553006PRUOLI	AMM.COM - PERS. COMANDATO PRESSO AZ.SAN. RER (AVERE)		-	
1309008	81553008PRUOLI	AMM.COM - ONERI CONTRATTUALI ARRETRATI		-	
1309009	81553009PRUOLI	AMM.COM - ONERI PERSONALE IN QUIESCENZA		-	
1309010	81553010PRUOLI	AMM.COM - PERS. IN COMANDO DA AZ.SAN.RER	59.395	56.386	
1309011	81553011PRUOLI	AMM.COM - PERS. COMANDATO PRESSO ALTRI ENTI PUBB.(AVERE)		-	
1309016	81553201PRUOLI	AMM.COM - T.D - COMPETENZE FISSE	17.065	65.080	
1309017	81553301PRUOLI	AMM.COM - ALTRO - COMPETENZE FISSE		-	
1309018	81553202PRUOLI	AMM.COM - T.D - COMP. ACCESS. E F.DI CONTRATTUALI	20.582	33.211	
1309019	81553302PRUOLI	AMM.COM - ALTRO - COMP. ACCESS. E F.DI CONTRATTUALI		-	
1309020	81553203PRUOLI	AMM.COM - T.D - ONERI PREVIDENZIALI E ASSISTENZIALI	10.768	28.222	
1309021	81553303PRUOLI	AMM.COM - ALTRO - ONERI PREVIDENZIALI E ASSISTENZIALI		-	
1309022	81553101PRUOLI	AMM.COM - T.IND - COMPETENZE FISSE	3.568.363	3.474.991	
1309023	81553102PRUOLI	AMM.COM - T.IND - COMP. ACCESS. E F.DI CONTRATTUALI	1.004.326	999.698	
1309024	81553103PRUOLI	AMM.COM - T.IND - ONERI PREVIDENZIALI E ASSISTENZIALI	1.250.277	1.225.592	
2601001	85101001PRUOLI	IRAP PERSONALE MEDICO E VETERINARIO	1.043.110	994.431	
2601002	85101002PRUOLI	IRAP PERSONALE SANITARIO NON MEDICO - DIRIGENZA	229.642	232.385	
2601004	85101004PRUOLI	IRAP PERSONALE PROFESSIONALE - DIRIGENZA	37.497	37.664	
2601005	85101005PRUOLI	IRAP PERSONALE PROFESSIONALE - COMPARTO		-	
2601006	85101006PRUOLI	IRAP PERSONALE TECNICO - DIRIGENZA	56.607	52.526	
2601007	85101007PRUOLI	IRAP PERSONALE TECNICO - COMPARTO	477.675	473.672	
2601008	85101008PRUOLI	IRAP PERSONALE AMMINISTRATIVO - DIRIGENZA	42.133	42.525	
2601009	85101009PRUOLI	IRAP PERSONALE AMMINISTRATIVO - COMPARTO	360.629	357.646	
2601010	85100516PRUOLI	IRAP PERSONALE COMANDATO SANITARIO	10.613	13.280	
2601013	85100523PRUOLI	IRAP PERSONALE COMANDATO NON SANITARIO	11.522	10.860	
2601014	85101023PRUOLI	IRAP PERSONALE SANITARIO NON MEDICO - COMPARTO	276.049	267.121	
2601015	85101024PRUOLI	IRAP PERSONALE SANITARIO NON MEDICO - INFERMIERI	1.019.030	1.004.218	
RUOLI Totale			60.155.474	59.220.732	
UNIV	1301008	81403008PUNIV	MED.VET- UNIVERSITARIO- FISSE, VAR. E IRAP NO ALP	906.021	815.110
	1302008	81404008PUNIV	N.MED.DIR. UNIVERSITARIO - FISSE, VAR. E IRAP NO ALP		-
	1303007	81405007PUNIV	N.MED. UNIVERSITARIO - COMP.FISSE, VAR. E IRAP NO ALP		-
	1304007	81452007PUNIV	PROF.DIR - FISSE, VAR. E IRAP NO ALP		-
	1305007	81453007PUNIV	PROF. COM - UNIVERSITARIO - FISSE, VAR. E IRAP NO ALP	556	-
	1306007	81502007PUNIV	TEC. DIR - UNIVERSITARIO - FISSE, VAR. E IRAP NO ALP		-
	1307007	81503007PUNIV	TEC. COM - UNIVERSITARIO - FISSE, VAR. E IRAP NO ALP	2.283	2.283
	1308007	81552007PUNIV	AMM.DIR - UNIVERSITARIO - FISSE, VAR. E IRAP NO ALP		-
	1309007	81553007PUNIV	AMM.COM - UNIVERSITARIO - FISSE, VAR. E IRAP NO ALP	4.102	4.102
UNIV Totale			912.962	821.495	
MAN1	1305003	81453003PMAN1	PROF.COM - MISSIONI E RIMBORSI	69.280	94.151
MAN1 Totale			69.280	94.151	
MAN2	1305003	81453003PMAN2	PROF.COM - MISSIONI E RIMBORSI		26.168
	1305023	81453102PMAN2	PROF.COM - T.IND - COMP.ACCESS. E FONDI CONTRATTUALI		-
MAN2 Totale				26.168	
MAN3	1305022	81453101PMAN3	PROF.COM - T.IND - COMPETENZE FISSE	106.146	-
	1305023	81453102PMAN3	PROF.COM - T.IND - COMP.ACCESS. E FONDI CONTRATTUALI		-
MAN3 Totale			106.146	-	

	AGGREGAZIONE EG.	conto + mag	Servizio Personale - segue	consuntivo 2014	consuntivo 2015
MAN4	1104002	81602002PMAN4	COLLABORAZIONI COORDINATE E CONTINUATIVE NON SANITARIE		-
	1301017	81403201PMAN4	MED.VET - T.D - COMPETENZE FISSE	- 131.569	- 12.364
	1302017	81404201PMAN4	N.MED.DIR - T.D - COMPETENZE FISSE	- 187.085	- 150.889
	1302025	81404101PMAN4	N.MED.DIR - T.IND - COMPETENZE FISSE		-
	1304016	81452201PMAN4	PROF.DIR - T.D - COMPETENZE FISSE		- 61.110
	1305010	81453010PMAN4	PROF.COM - PERS. IN COMANDO DA AZ.SAN. DELLA REGIONE		-
	1305023	81453102PMAN4	PROF.COM - T.IND - COMP.ACCESS. E FONDI CONTRATTUALI		-
	1306022	81505101PMAN4	TEC.DIR - T.IND - COMPETENZE FISSE	- 60.954	-
	1307016	81503201PMAN4	TEC.COM - T.D - COMPETENZE FISSE	- 66.677	- 25.103
MAN4 Totale				- 446.285	- 249.466
MAN5	1305023	81453102PMAN5	PROF.COM - T.IND - COMP.ACCESS. E FONDI CONTRATTUALI		- 53.435
MAN5 Totale					- 53.435
POIVA	1103001	81155001PPOIVA	CONSULENZE NON SANITARIE DA AZ.SANITARIE DELLA REGIONE	- 20.364	- 20.642
	1103003	81257024PPOIVA	CONSULENZE NON SANITARIE DA ENTI PUBBLICI	- 20.366	- 20.642
POIVA Totale				2	-
Totale complessivo				75.929.671	72.967.692

PERSONALE DIPENDENTE			3	4
RUOLI+ irap pers. Dipendente			5	6
ACCANTONAMENTO CCNL				
totale personale dipendente			60.155.474	59.220.732
UNIVERSITARI no irap lp univ			912.962	821.495
ALTRO senza accantonamento			1.663.206	1.523.979
PROCEDURA ORDINI			1.628.975	1.321.290
SIMIL ALP (compreso IRAP)			324.667	179.448
LIBERA PROFESSIONE dipendente e universitari NO IRAP			10.964.823	9.549.139
irap universitari lp			266.461	181.096
irap lp dip			634.812	593.733
STORNI (dipendenti che passano anche da ricerca, ART.190,COMANDI RICERCA,METALAB, tecnopolo)			- 621.709	- 423.220
			75.929.671	72.967.692

AGGREGAZIONE REGIONALE	CONTO ECONOMICO AZIENDALE	PER FLUSSI FINANZIARI - ENTRATE E USCITE		Consuntivo 2014	previsione 2015	
Somma di CHIUSURA 2014						
MAG	cod.rer da IO	CONTO + MAG	DESCRIZIONE CONTO	Totale		
\$	0201004	71200509\$LP	MAGGIOR COMFORT ALBERGHIERO	- 87.301	- 76.502	
		71200599\$LP	MAGGIOR CONFORT-RETTE DEGENZA (IRES)	- 405.910	- 411.538	
	0208001	71200516\$LP	ATTIVITA' LIBERO PROFESSIONALE DEGENZE	- 5.428.400	- 5.155.215	
		71200528\$LP	ALP DEGENZE IN CASE DI CURA	- 473.142	- 101.922	
	0208002	71200501\$LP	ATTIVITA'LIBERO PROFESSIONALE AMBULATOR.	- 8.036.198	- 6.787.872	
		71200517\$LP	ATTIVITA' LIBERO PROFESSIONALE EQUIPE	- 258.976	- 209.303	
	0208004	71200571\$LP	CONSULENZE SANITARIE AD ENTI PUBBLICI FUORI ORARIO	-	-	
		71200518\$LP	RICAVI PER ANATOMIA PATOLOGICA	- 13.181	- 16.111	
		71200537\$LP	CONSULENZE SANITARIE A PRIVATI FUORI ORARIO	- 656.898	- 696.991	
		71200581\$LP	CONSULENZE SANITARIE AD AZ.SANIT.ALTRE REGIONI FUORI ORARIO	- 900	- 5.600	
		71200540\$LP	CONSULTI, PERIZIE E RELAZIONI MEDICHE	- 69.178	- 75.418	
		71200572\$LP	PERIZIE E RELAZIONI MEDICHE ALP	-	-	
	0208005	71200508\$LP	CONSULENZE SANITARIE AD AZ.SAN RER FUORI ORARIO	- 89.350	- 109.623	
	\$ Totale				- 15.519.434	- 13.646.096
	D	1014001	81256005DLP	DEGENZA ALP DA CONVENZIONATI	103.000	18.706
1014002		81256006DLP	SPECIALISTICA AMBUL. ALP DA CONVENZIONATI ALTRI ONERI	80.000	59.907	
		81257017DLP	SPECIALISTICA AMBULATORIALE ALP DA PRIVATO	-	-	
1016008		81201028DLP	ALP - DEGENZE DA AZ.SANITARIE DELLA REGIONE	36.544	48.750	
D Totale				219.544	127.363	
P	1014001	81257015PLP	DEGENZA ALP - PERSONALE DIPENDENTE	4.119.265	3.538.900	
		81257025PLP	IRAP ALP PERSONALE UNIVERSITARIO	266.461	181.096	
	1014002	81257016PLP	SPECIALISTICA AMBULATORIALE ALP - PERSONALE DIPENDENTE	5.249.456	4.784.534	
	1014004	81186008PLP	CONSULENZE SANITARIE ALP DA PERS.DIP.(COMPRESO ANAT.PATOLOG.)	538.315	579.503	
		81186005PLP	CONSULTI E PERIZIE SVOLTE DA PERS. DIPENDENTE (ALP)	1.057.787	646.203	
	1014005	81186013PLP	CONSULENZE SAN. ALP DA PERS.DIP. (AZ.SANITARIE PUBB REGIONE)	-	-	
	2601012	85100511PLP	IRAP LIBERA PROFESSIONE (NO UNIVERSITARI)	634.812	593.733	
	1701030	81902006PLP	ACCANTONAMENTO AD ALTRI FONDI PER ONERI	-	-	
P Totale				11.866.096	10.323.968	
Totale complessivo				- 3.433.794	- 3.194.765	

libera professione come considerata dalla IOR				
ENTRATE			15.519.434	13.646.096
USCITE			- 12.085.640	- 10.451.331
SALDO CONTABILE			3.433.794	3.194.765

AGGREGAZIONE EG.	CONTO EC.AZ.	RICAVI	Consuntivo 2014	previsione 2015		
Somma di CHIUSURA 2014						
CODPO	cod.rer da IO	CONTO + MAG	DESCRIZIONE CONTO	Totale		
LP	0201004	71200509\$LP	MAGGIOR COMFORT ALBERGHIERO	- 87.301	- 76.502	
		71200599\$LP	MAGGIOR CONFORT-RETTE DEGENZA (IRES)	- 405.910	- 411.538	
	0208001	71200516\$LP	ATTIVITA' LIBERO PROFESSIONALE DEGENZE	- 5.428.400	- 5.155.215	
		71200528\$LP	ALP DEGENZE IN CASE DI CURA	- 473.142	- 101.922	
	0208002	71200501\$LP	ATTIVITA'LIBERO PROFESSIONALE AMBULATOR.	- 8.036.198	- 6.787.872	
		71200517\$LP	ATTIVITA' LIBERO PROFESSIONALE EQUIPE	- 258.976	- 209.303	
	0208004	71200581\$LP	CONSULENZE SANITARIE AD AZ.SANIT.ALTRE REGIONI FUORI ORARIO	- 900	- 5.600	
		71200571\$LP	CONSULENZE SANITARIE AD ENTI PUBBLICI FUORI ORARIO	-	-	
		71200518\$LP	RICAVI PER ANATOMIA PATOLOGICA	- 13.181	- 16.111	
		71200537\$LP	CONSULENZE SANITARIE A PRIVATI FUORI ORARIO	- 656.898	- 696.991	
		71200540\$LP	CONSULTI, PERIZIE E RELAZIONI MEDICHE	- 69.178	- 75.418	
		71200572\$LP	PERIZIE E RELAZIONI MEDICHE ALP	-	-	
	0208005	71200508\$LP	CONSULENZE SANITARIE AD AZ.SAN RER FUORI ORARIO	- 89.350	- 109.623	
	LP Totale				- 15.519.434	- 13.646.096

	AGGREG.R EG.	CONTO EC.AZ.	RICAVI - segue	Consuntivo 2014	previsione 2015
(vuoto)	0101001	71100601\$	CONTRIBUTI IN CONTO ESERCIZIO R.E.R. QUOTA CAPITARIA		-
	0102001	71100201\$	CONTRIBUTI FINALIZZATI DA FSR FINALIZZATI	-	35.076
	0102002	71100202\$	CONTRIBUTI FINALIZZATI (UTILIZZO RICAVI ES.PREC)	-	2.638
	0103002	71160311\$	UTILIZZO FONDI Q.TE INUTILIZZATE CONTR.ESRC. PREC. VINC. FNS	-	-
	0104006	71150504\$	UTILIZZO CONTRIB. ES.PREC.RICERCA VINC.IRCCS (RISCONTATI)	-	-
	0104007	71100505\$	FONDO DI RIEQUILIBRIO	-	-
	0104012	71160512\$	CONTRIB.FINALIZZATI (RER RICAVI ANTICIP. ES.PRECEDENTI)	-	-
	0104014	71160503\$	TRASFERIMENTI DA ISTITUTO SUPERIORE SANITA' RICERCA FINALIZZATA	-	-
		71160520\$	CONTRIBUTI RICERCA FINALIZZATA ES.PREC.	-	-
		71160529\$	CONTRIBUTI DA ALTRE REGIONI-ES.PREC.	-	-
		71160504\$	TRASFERIMENTI DA C.E.E. RICERCA FINALIZZATA	-	-
	0104017	71160509\$	ALTRI TRASFERIMENTI	-	-
		71100506\$	ALTRI CONTRIBUTI DA RER	-	-
	0104019	71204002\$	CONTRIBUTI VINCOLATI DA AZ OSPED. DELLA REGIONE	-	-
		71204012\$	CONTRIBUTI VINCOLATI DA AZ OSPED. DELLA REGIONE NO SARS	-	43.390
	0104021	71100421\$	ALTRI CONTRIBUTI DA SOGG.PUBB.DIVERSI - NO RICERCA	-	5.678
	0104023	71160322\$	CONTRIBUTI C/ES. VINCOLATI DA PRIVATO	-	4.700
	0105002	71105002\$	RETTIFICA CONTRIBUTI C/ESERC DA FSR FINALIZZATI	-	-
	0202004	71200503\$	PREST. DIAGNOSTICO-AMBULAT. A PAGAMENTO	-	3.797
		71200506\$	SERVIZI RESI AD ISTITUZIONI PRIVATE	-	8.084
	0202007	71200547\$	SPECIALISTICA AD AZIENDE SANITARIE DELLA REGIONE	-	11.345
	0202008	71200548\$	SPECIALISTICA AD AZIENDE SANITARIE EXTRA REGIONE	-	26.988
	0202009	71200549\$	SPECIALISTICA AD AMMINISTRAZIONI ED ENTI PUBBLICI	-	2.797
	0205001	71200502\$	CONSULENZE SANITARIE IN ORARIO AD AZ.SAN. RER	-	6.646
		71200542\$	CERTIFICAZIONI AD AZIENDE SANITARIE DELLA REGIONE	-	-
	0205002	71200580\$	CONSULENZE SANITARIE AD AZ.SANIT. ALTRE REGIONI IN ORARIO	-	-
	0205003	71200504\$	CERTIFICAZIONI VARIE	-	30.667
		71200570\$	CONSULENZE SANITARIE AD ENTI PUBBLICI IN ORARIO	-	-
	0205005	71200553\$	CONSULENZE NON SANITARIE PER AZIENDE SANITARIE RER	-	-
	0205006	71200554\$	CONSULENZE NON SANITARIE PER PRIVATI	-	37.500
	0207009	71201109\$	CORSI DI FORMAZIONE AD AZIENDE SANITARIE RER IRES	-	490
	0207010	71201110\$	CORSI DI FORMAZIONE AD AZIENDE SANITARIE EXTRA RER IRES	-	196
	0207011	71201111\$	CORSI DI FORMAZIONE AD ENTI PUBBLICI IRES	-	-
	0207012	71201112\$	CORSI DI FORMAZIONI A PRIVATI IRES	-	7.262
	0207013	71900503\$	ALTRI RICAVI DA COPIE DOCUMENTI SANITARI	-	135.928
	0207015	71201114\$	ALTRE PRESTAZIONI AD AZIENDE SANITARIE EXTRA REGIONE	-	-
	0207016	71201115\$	ALTRE PRESTAZIONI AD ENTI LOCALI	-	-
	0207017	71200515\$	RICAVI PER BREVETTI E LICENZE D'USO	-	104.743
		71200541\$	ALTRE PRESTAZIONI A PRIVATI	-	-
		71201099\$	RILASCIO COPIE DOCUMENTI (IRES)	-	137
	0207028	71200728\$	RICAVI MOBILITA' SANGUE AZ. SAN. DELLA PROVINCIA	-	-
	0207041	71201113\$	RICAVI PER SERV. NON SAN. AD AZIENDE SANITARIE DELLA REGIONE	-	53.359
	0306002	71400512\$	RIMBORSI PER CESSIONE BENI DI CONSUMO NON SAN. DA AZ. RER	-	-
	0306020	71400513\$	RIMBORSI PER CESSIONI DI BENI NON SANITARI DA PRIVATO	-	-
	0307008	71400505\$	RIMBORSI UTENZE DIVERSE E VARIE DA PRIVATI	-	46.805
	0307011	71400523\$	RIMBORSI PER SERVIZI NON SANITARI EROGATI AD AZ. SAN. DELLA RER	-	227.630
	0308001	71400503\$	RIMB. DIP. VITTO.ALLOGGIO,VESTIARIO	-	69.190
		71400553\$	RECUPERI A DIPENDENTI PER TRATTENUTE "BRUNETTA"	-	6.286
	0308002	71400511\$	RIMBORSI PER INDENNIZZO DANNI	-	16.306
	0308003	71400504\$	RIMBORSO INAIL PER INFORTUNI DIPENDENTI	-	164.315
	0308006	71400502\$	CONCORSI E RECUPERI DI VARIA NATURA	-	156.699
		71400508\$	RIMBORSI DIVERSI ED AZIONI DI RIVALSA	-	20.281
		71400521\$	ALTRI RIMBORSI DA PRIVATO	-	530.952
	0308007	71400531\$	ALTRI CONCORSI, RECUPERI E RIMBORSI DA REGIONE	-	472
	0308008	71400520\$	ALTRI RIMBORSI DA ALTRI ENTI PUBBLICI	-	29.261
		71400526\$	ALTRI RIMBORSI DA AZ. SAN. DELLA RER ES. PRECEDENTI NO R	-	4.000
	0308009	71400524\$	ALTRI RIMBORSI DA AZ. SAN. DELLA RER	-	40.165
	0401001	71501001\$	COMPARTICIPAZIONE PER SPECIALISTICA AMBULATORIALE	-	1.037.805
	0401002	71501002\$	COMPARTICIPAZIONE PER PRESTAZIONI DI P.S.	-	230.462
	0501001	71600502\$	INCREMENTO IMM.IMMAT.PER PRODUZ.INTERNA	-	-
		71602001\$	INCREMENTI DI IMMOBILIZZAZIONI IMMATERIALI	-	-
	0501002	71600501\$	INCREMENTI DI IMMOB. PER LAVORI INTERNI	-	-
	0601002	71601502\$	QUOTA UTILIZZO DONAZIONI VINCOLATE AD INVESTIMENTI	-	34.073
	0601003	71601002\$	QUOTA UTILIZZO CONTR.C/CAPITALE-C.D.P.	-	347.340
	0601004	71601004\$	QUOTA UTILIZZ.CONTR. C/CP RER	-	93.000
	0601006	71601006\$	QUOTA UTILIZZO CONTRIBUTI FSR DESTINATI A INVESTIMENTI	-	-
	0601007	71601001\$	QUOTA UTILIZZO CONTRIB.C/CAPITALE	-	3.872.496
	0701001	71700501\$	RIM.INIZ. PROD.SAN. CORSO LAV,SEMIL.,FIN	-	-
		71700502\$	RIMANENZE FINALI SANITARIE DI PRODOTTI IN CORSO, SEMILAV. E PRODOTTI FINITI	-	-
	0701002	71701001\$	RIMANENZE INIZIALI NON SANITARIE DI PROD. IN CORSO,SEMIL.,PROD.FINITI	-	-
		71701002\$	RIM.FIN. PR.NON SAN. CORSO LAV,SEMIL.,FIN	-	-
	0702001	71702001\$	DEGENZE	-	-
	0801001	71201010\$	PROVENTI CESSIONE ENERGIA (IRES)	-	-
		71201011\$	CONTRATTI DI CONCESSIONE (IRES)	-	294.326
		71201015\$	FITTI ATTIVI (IRES)	-	42.489
		71900501\$	FITTI ATTIVI ISTITUZIONALI	-	14.801
	0801003	71201009\$	RICAVI PER UTILIZZO SALA CONGRESSI E ALTRI SPAZI (IRES)	-	18.498
	0802001	71201091\$	RICAVI PER CESSIONI PASTI E BUONI MENSA A TERZI	-	-
	0802002	71201080\$	CONTRIBUTI PER CONVEGNI E SPONSORIZZAZIONI	-	6.000
	0802004	71400509\$	DISMISSIONE BENI DI CONSUMO	-	-
		71400530\$	ALTRI INTROITI DA VENDITA BENI DI CONSUMO	-	67
	0803001	71201012\$	PLUSVALENZE IRES DA CESSIONI IMMOBIL. TIPICHE	-	-
		71900502\$	PLUSVALENZE DA CESSIONI IMMOBIL.TIPICHE	-	6.000
	0804005	71901003\$	SOPRAVVENIENZE ATTIVE PER MOBILITA' V/AZ. SAN. RER	-	186
	0804006	71901004\$	SOPRAVVENIENZE ATTIVE PER MOBILITA' EXTRA RER	-	370.695
	0804007	71901005\$	ALTRE SOPRAVVENIENZE ATTIVE V/AZ. SAN. RER	-	9.656
	0804008	71900408\$	INSUSSISTENZE DEL PASSIVO MOB.INTRA.-REGIONALE	-	-
	0804009	71900409\$	INSUSSISTENZE DEL PASSIVO MOB.EXTRA.-REGIONALE	-	-
	0804010	71901006\$	INSUSSISTENZE DEL PASSIVO PERSONALE	-	201.058
	0804014	71901007\$	SOPRAVV.ATTIVE ORD. DA FONDO SANITARIO	-	-
	0804015	71901015\$	ALTRE INSUSSISTENZE DEL PASSIVO VERSO AZ.SAN.RER	-	1.356

AGGREG.R EG.	CONTO EC.AZ.	RICAVI - segue	Consuntivo 2014	previsione 2015	
0804016	84500416\$	SOPRAVVENIENZE ATTIVE V/TERZI RELATIVE AL PERSONALE	- 64.434	- 9.688	
0804020	84501001\$	SOPRAVVENIENZE ATTIVE ORDINARIE PER BENI E SERVIZI	- 258.653	- 74.803	
0804021	84500421\$	ALTRE SOPRAVVENIENZE ATTIVE VERSO TERZI	- 434.517	- 178.762	
0804022	84501002\$	INSUSSISTENZE DEL PASSIVO V/TERZI PER BENI E SERVIZI	- 1.186.556	- 1.126.853	
0804023	84501005\$	ALTRE INSUSSISTENZE DEL PASSIVO V/TERZI	-	- 300.000	
0804025	84501006\$	INSUSSIS.DEL PASSIVO PER PAYBACK FARMACI SOGGETTI AD ACCORDI NEGOZIALI	-	- 93.388	
2001001	82201001\$	INTERESSI ATTIVI SU TITOLI	-	-	
2001003	82150501\$	UTILI SU CAMBI	- 59	- 79	
2001004	82201002\$	INTERESSI ATTIVI SU C/C CASSA ECONOMALE	-	-	
	82201004\$	INTERESSI ATTIVI SU C/C BANCA ITALIA	- 2.251	-	
	82201005\$	INTERESSI ATTIVI SU C/C POSTALE	- 60	- 4	
	82201006\$	INTERESSI ATTIVI SU C/C TESORERIA	-	-	
2001006	82201003\$	INTERESSI ATTIVI DIVERSI	- 1.186	- 152	
2201001	83502001\$	RIVALUTAZIONI DI PARTECIPAZIONI	-	-	
2201002	83101001\$	RIVALUTAZIONI DI IMMOBILIZZAZIONI FINANZIARIE	-	-	
	83502002\$	RIVALUTAZIONI DI IMMOBILIZ.I CHE NON COSTITUISCONO PARTECIPAZIONI	-	-	
2401001	84200501\$	PLUSVALENZE DA ALIENAZIONE CESPITI	-	-	
	84200502\$	PLUSVALENZE DIVERSE	-	-	
2402001	71901002\$	SOPRAVVENIENZE ATTIVE STRAORDINARIE	-	-	
2402002	84501003\$	DONAZIONI IN DENARO	- 11.811	- 14.060	
	84501004\$	DONAZIONI DI BENI STRUMENTALI	- 35.059	- 71.046	
2402003	84502001\$	INSUSSISTENZE DEL PASSIVO STRAORDINARIE	- 1.093.391	-	
(vuoto) Totale			- 11.459.670	- 10.347.362	
RC	0104004	71150501\$RC	CONTRIBUTI IN C/ES. MINISTERO SALUTE - RICERCA CORRENTE	- 5.314.697	- 3.868.312
RC Totale			- 5.314.697	- 3.868.312	
F	0101002	71100602\$F	PROGETTI SPECIALI	-	-
	0101004	71100605\$F	PROG. SPECIALI- TRAPIANTI ED ALTRE FUNZIONI ES.PREC. (UTILIZZO)	- 11.027	- 432
	0102001	71100201\$F	CONTRIBUTI FINALIZZATI DA FSR FINALIZZATI	-	-
	0102002	71100202\$F	CONTRIBUTI FINALIZZATI (UTILIZZO RICAVI ES.PREC)	-	- 58
	0104005	71160501\$F	TRASFERIMENTI DA MINISTERO DELLA SALUTE RIC.FINALIZZATA	- 1.393.724	- 125.000
	0104006	71150504\$F	UTILIZZO CONTRIB. ES.PREC.RICERCA VINC.IRCCS (RISCONTATI)	- 922.139	- 665.315
	0104009	71101009\$F	ALTRI CONTRIBUTI C/ESERCIZIO RIS.REG E FISC. ES.PRECEDENTI (UTILIZZO)	- 38.814	- 22.891
	0104010	71100401\$F	CONTRIBUTI DA REG-RISORSE AGGIUNT.REG.PER RICERCA	-	-
	0104011	71100411\$F	UTILIZ.F.DI Q.TE INUT.CONTR.ES.PREC.PER RIC.RER	- 114.140	- 730.867
	0104012	71160505\$F	CONTRIBUTI DA REGIONE EMILIA ROMAGNA per ricerca finalizzata	-	- 32.200
		71160512\$F	CONTRIB.FINALIZZATI (RER RICAVI ANTICIP. ES.PRECEDENTI)	-	-
	0104013	71100413\$F	UTILIZ.F.DI Q.TE INUT.CONTRIB. ES.PREC.RIC. ALTRI CONTR.RER	- 3.095	- 32.961
	0104014	71160502\$F	TRASFERIMENTI DA C.N.R RICERCA FINALIZZATA.	-	-
		71160503\$F	TRASFERIMENTI DA ISTITUTO SUPERIORE SANITA' RICERCA FINALIZZATA	-	-
		71160504\$F	TRASFERIMENTI DA C.E.E. RICERCA FINALIZZATA	- 488.681	- 375.330
		71160506\$F	TRASFERIMENTI DA ALTRI ENTI RICERCA FINALIZZATA	-	-
		71160508\$F	TRASFERIMENTI DA MIN.UNIVERSITA' E RIC.SCIENTIFICA RIC.FINALIZZATA	-	-
		71160520\$F	CONTRIBUTI RICERCA FINALIZZATA ES.PREC.	-	-
		71100504\$F	ALTRI CONTRIBUTI DA STATO	- 632.300	- 680.728
		71160519\$F	CONTRIBUTI DA ALTRE REGIONI	-	-
		71100221\$F	CONTRIBUTI REGIONALI RICERCHE SPECIALI	- 1.350.000	- 1.000.000
	0104015	71100415\$F	UTILIZ.F.DI Q.TE INUT.CONTR.ES.PREC.RIC-ALTRI SOGGETTI	- 3.826.796	- 3.103.191
	0104016	71160507\$F	CONTRIBUTI PER RICERCA FINALIZZATA DA PRIVATI	- 646.528	- 496.693
	0104018	71100418\$F	UTILIZ.F.DI Q.TE INUT.CONTR.ES.PREC.RER(EXTRA FONDO)VINCOLATI	- 17.325	- 25.241
	0104019	71204001\$F	CONTRIBUTI VINCOLATI DA AZ SAN. DELLA REGIONE	-	-
		71204002\$F	CONTRIBUTI VINCOLATI DA AZ OSPED. DELLA REGIONE	- 3.737	- 474
	0104020	71100420\$F	UTILIZ. F.DI Q.TE INUT.CONTR.ES.PREC.DA AZ.SAN.RER. VINCOLATI	- 85.273	- 65.726
	0104021	71100421\$F	ALTRI CONTRIBUTI DA SOGG.PUBB.DIVERSI - NO RICERCA	-	-
	0104022	71100422\$F	UTILIZ. F.DI Q.TE INUT. CONTR.ES.PREC.-DA SOGG.PUBB.DIVERSI	-	-
	0104023	71160322\$F	CONTRIBUTI C/ES. VINCOLATI DA PRIVATO	-	-
	0104024	71160323\$F	UTILIZ. F.DI Q.TE INUT.CONTR.ES.PREC.VINC. DA PRIVATO	-	-
	0105002	71105002\$F	RETTIFICA CONTRIBUTI C/ESERC DA FSR FINALIZZATI	-	-
	0105003	71105003\$F	RETTIFICA CONTRIBUTI C/ESERC DA FSR VINCOLATI	-	-
	0105004	71105004\$F	RETTIFICA CONTRIBUTI C/ESERC DA RER (EXTRA FONDO)	-	-
	0105005	71105005\$F	RETTIFICA CONTRIBUTI C/ESERC DA AZ.SAN.RER	-	-
	0105006	71105006\$F	RETTIFICA CONTRIBUTI C/ESERC DA RER PER RICERCA	-	-
	0105007	71105007\$F	RETTIFICA CONTRIBUTI C/ESERC DA ALTRI SOGGETTI PER RICERCA	-	-
	0105008	71105008\$F	RETTIFICA ALTRI CONTRIBUTI C/ESERCIZIO	-	- 25.127
	0207007	71201001\$F	SPERIM.NE FARMACI (COMITATO ETICO)	-	- 3.000
		71201002\$F	RICERCA COMMISSIONATA E METALAB (IRES)	- 294.443	- 138.944
		71201098\$F	RICERCA COMMISS. E METALAB ES.PRECEDENTI	- 368.506	- 242.106
		71201089\$F	SPERIM. E RICERCHE PER PRIVATI ES. PRECEDENTI	- 18.884	- 41.994
	0207008	71201108\$F	SPERIMENTAZIONI E RICERCHE PER MIN.SAL E ALTRI SOGGETTI PUBBLICI	-	-
	0802002	71201097\$F	RICAVI DA ATTIVITA' DIVERSE ES.PREC.	- 18.917	- 2.901
	2402002	84501004\$F	DONAZIONI DI BENI STRUMENTALI	-	-
F Totale			- 10.234.327	- 7.760.924	
MBD	0201001	71200522\$MBD	MOBILITA' ENTRO PROVINCIA DEGENZE	- 23.822.590	- 25.702.005
	0201002	71200524\$MBD	MOBILITA' ENTRO REGIONE DEGENZE	- 12.225.719	- 12.225.719
	0201003	71200526\$MBD	MOBILITA' EXTRA REGIONE DEGENZE	- 44.493.204	- 41.668.246
MBD Totale			- 80.541.513	- 79.595.970	
MBS	0202001	71200523\$MBS	MOBILITA' ENTRO PROVINCIA SPECIALISTICA	- 2.343.736	- 2.340.736
	0202002	71200525\$MBS	MOBILITA' ENTRO REGIONE SPECIALISTICA	- 287.003	- 287.003
	0202003	71200527\$MBS	MOBILITA' EXTRA REGIONE SPECIALISTICA	- 1.008.549	- 1.006.371
MBS Totale			- 3.639.288	- 3.634.110	
MBF	0203001	71200530\$MBF	MOBILITA' ENTRO PROVINCIA SOMMINISTR.FARMACI	- 285.734	- 349.441
	0203002	71200532\$MBF	MOBILITA' A RESIDENTI DELLA REGIONE SOMMINISTRAZIONE FARMACI	- 115.697	- 42.213
	0203003	71200533\$MBF	MOBILITA' A RESIDENTI DI ALTRE REGIONI SOMMINISTRAZIONE FARMACI	- 222.341	- 270.041
	0203004	71200560\$MBF	SOMMINISTRAZIONE FARMACI AD ALTRI SOGGETTI	-	-
	0203005	71200561\$MBF	SOMMINISTRAZIONE FARMACI A STRANIERI A CARICO AZ.USL	-	-
MBF Totale			- 623.772	- 661.695	

	AGGREG.R EG.	CONTO EC.AZ.	RICAVI - segue	Consuntivo 2014	previsione 2015
RER	0101002	71100604\$RER	PROGETTI SPECIALI- TRAPIANTI ED ALTRE FUNZIONI	- 380.000	- 380.000
		71100602\$RER	PROGETTI SPECIALI	- 17.405.872	- 16.768.928
	0101004	71100605\$RER	PROG. SPECIALI- TRAPIANTI ED ALTRE FUNZIONI ES.PREC. (UTILIZZO)	-	-
		71160513\$RER	CONTRIBUTI RER ESERCIZI PRECEDENTI	- 993	-
	0102001	81405041\$RER	N.MED.COM - COLLAB/AVVALIMENTO REGIONE-GSA (AVERE)	-	-
		81406042\$RER	N.MED.INF - COLLAB/AVVALIMENTO REGIONE-GSA(AVERE)	- 57.069	- 90.566
		81502012\$RER	TEC.DIR - PERS.COLLB/AVVALIMENTO REGIONE-GSA (AVERE)	- 114.601	- 89.808
		81553012\$RER	AMM.COM - COLLAB/AVVALIMENTO REGIONE-GSA (AVERE)	- 20.017	- 25.053
	0103001	71160301\$RER	CONTRIBUTI VINCOLATI DA FSN (DELL'ESERCIZIO)	- 1.743.373	- 386.000
	0104008	71101008\$RER	ALTRI CONTRIBUTI IN C/ESERCIZIO RIS.REG E FISC.	- 3.834.119	-
	0104009	71101009\$RER	ALTRI CONTRIBUTI C/ESERCIZIO RIS.REG E FISC. ES.PRECEDENTI (UTILIZZO)	-	-
	0104010	71100401\$RER	CONTRIBUTI DA REG-RISORSE AGGIUNT.REG.PER RICERCA	- 1.250.000	- 1.250.000
	0104012	71160505\$RER	CONTRIBUTI DA REGIONE EMILIA ROMAGNA per ricerca finalizzata	- 51.300	- 50.000
	0104017	71101018\$RER	ALTRI CONTR.DA RER - EXTRA FONDO	-	-
	0105001	71105001\$RER	RETTIFICA CONTRIBUTI C/ESERC DA FSR INDISTINTI	- 542.529	- 93.000
	0209003	71208001\$RER	RIMBORSI PAY-BACK	- 1.499.758	- 6.667.325
RER Totale				- 25.814.573	- 25.614.680
\$F	0308006	71400521\$F	ALTRI RIMBORSI DA PRIVATO	-	-
\$F Totale				-	-
MBDS	0201004	71200590\$MBDS	DEGENZA A PRIVATI PAGANTI - STRANIERI	- 132.707	- 172.239
	0201005	71200535\$MBDS	DEGENZA A STRANIERI A CARICO PREFETTURA E MINISTERO SALUTE	- 126.724	- 176.145
	0201006	71200536\$MBDS	DEGENZA A STRANIERI A CARICO AZIENDA USL	- 231.482	- 461.437
	0201007	71200558\$MBDS	ALTRE PRESTAZIONI DI DEGENZA A CARICO AZ.SAN.DELLA REGIONE	-	-
	0201009	71200557\$MBDS	ALTRE PRESTAZIONI DI DEGENZA A CARICO DELLA REGIONE	-	-
MBDS Totale				- 490.914	- 809.821
MBSS	0202004	71200550\$MBSS	SPECIALISTICA A PRIVATI STRANIERI PAGANTI	- 3.256	- 3.767
	0202005	71200545\$MBSS	SPECIALISTICA A STRANIERI (PREFETTURA E MINISTERO SALUTE)	- 4.089	- 7.190
	0202006	71200546\$MBSS	SPECIALISTICA A STRANIERI A CARICO AZIENDA USL	- 1.761	- 2.121
MBSS Totale				- 9.106	- 13.078
BTM	0207015	71200564\$BTM	RICAVI PER PASTA OSSO DA BANCA INTERNAZ. VERSO AZ. SAN. EXTRA RER	-	- 1.510
	0207016	71201116\$BTM	RICAVI PER PASTA OSSO DA BANCA INTERNAZ- VERSO ENTI PUBBLICI	-	-
	0207017	71200567\$BTM	RICAVI PER PASTA OSSO DA BANCA INTERNAZ. VERSO PRIVATI	-	- 576
		71200591\$BTM	RICAVI PER PASTA D'OSSO DA BANCA INTERNAZIONALE VERSO ESTERO	-	-
	0207040	71200563\$BTM	RICAVI PER PASTA OSSO DA BANCA INTERNAZ. VERSO AZ.SAN. REGIONE	-	-
	0306001	71400507\$BTM	RIMBORSO PER CESSIONI DI TESSUTO UMANO VERSO AZ. SAN.RER	- 546.585	- 622.957
	0306018	71400581\$BTM	RIMBORSI PER CESSIONE DI TESSUTO UMANO VERSO ENTI PUBBLICI	-	-
		71400582\$BTM	RIMB.CESSIONE DI TESSUTO UMANO VERSO AZ.SAN.EXTRA RER	- 675.351	- 539.111
	0306021	71400580\$BTM	RIMB. CESSIONE DI TESSUTO UMANO VERSO PRIVATO	- 730.580	- 757.627
		71400583\$BTM	RIMB. CESSIONE DI TESSUTO UMANO VERSO ESTERO	- 36.889	- 60.776
	0307008	71400533\$BTM	RIMBORSI PER IMPORTAZIONI TESSUTI DA BANCA INTERNAZIONALE	-	-
BTM Totale				- 1.989.405	- 1.982.556
RCR	0104004	71150503\$RCR	CONTRIBUTI A DESTINAZIONE TRASFERITA RICERCA CORRENTE	- 150.000	-
RCR Totale				- 150.000	-
DPR	0307007	71400522\$DPR	RIMB.PER SERVIZI EROGATI AD ALTRI ENTI PUBB(DIP IOR/SICILIA)	- 15.112.112	- 15.667.164
	0308008	71400525\$DPR	ALTRI RIMBORSI VERSO ENTI	- 119.617	- 124.763
DPR Totale				- 15.231.729	- 15.791.927
Totale complessivo				- 171.018.427	- 163.726.533

S E R V I C I O N I	M A G	AGGREGAZIONE REGIONALE	CONTO ECONOMICO AZIENDALE	conto + mag	DESCRIZIONE CONTO	DIPARTIMENTO IOR SICILIA	
						consuntivo 2014	consuntivo 2015
Somma di CHIUSURA 2014							
MAG	mag	CODPO	cod.rer da I	CONTO + MAG	DESCRIZIONE CONTO	Totale	
\$	\$	DPR	0307007	71400522\$DPR	RIMB.PER SERVIZI EROGATI AD ALTRI ENTI PUBB(DIP IOR/SICILIA)	- 15.112.112	- 15.667.164
			0308008	71400525\$DPR	ALTRI RIMBORSI VERSO ENTI	- 119.617	- 124.763
		\$ Totale				- 15.231.729	- 15.791.927
G		19 PO	0901002	81050521GPO19	PLASMADERIVATI DOTATI DI AIC DA PRIVATO	4.797	9.725
			0901011	81050511GPO19	STRUMENTARIO E FERRI CHIRURGICI	2.107	2.790
			0901015	81050516GPO19	DIETETICI ED ALIMENTI PER LA PRIMA INFANZIA	346	337
			0901017	81050520GPO19	OSSIGENO CON AIC	38.935	36.857
			0901059	81050559GPO19	MEDICINALI CON AIC	292.972	252.097
			0901060	81050560GPO19	MEDICINALI SENZA AIC	-	-
			0901061	81050517GPO19	CHIMICI	988	61
			0901062	81050562GPO19	DIAGNOSTICI IN VITRO	6.768	8.467
			0901063	81050512GPO19	MATERIALE PROTETICO	1.826.516	2.035.241
			0901065	81050565GPO19	ALTRI BENI E PRODOTTI SANITARI	47.115	45.681
			0901066	81050525GPO19	GAS AD USO DI LABORATORIO	57	-
			0901067	81050514GPO19	VACCINI PER PROFILASSI	-	-
			0901085	81050508GPO19	MATERIALE DI MEDICAZIONE E SUTURA	134.091	123.626
				81050585GPO19	DISPOSITIVI MEDICI	278.558	254.316
			0901086	81050586GPO19	VETRERIE E MATERIALE DI LABORATORIO	4.620	6.247
			1016009	81180609GPO19	ALTRI SERVIZI SAN.DA AZIENDE SANITARIE EXTRA RER	13	-
			1201003	81300504GPO19	CANONI DI NOLEGGIO ATTREZZATURE SANITARIE	20.243	27.929
			1803017	84500501GPO19	SOPRAVVENIENZE PASSIVE DA TERZI PER AQC.BENI E SERVIZI	-	138
		19 Totale				2.658.124	2.803.511
		29 PO	0804020	84501001GPO29	SOPRAVVENIENZE ATTIVE ORDINARIE PER BENI E SERVIZI	-	-
			0901011	81050511GPO29	STRUMENTARIO E FERRI CHIRURGICI	109.445	102.635
			0901065	81050565GPO29	ALTRI BENI E PRODOTTI SANITARI	-	-
			0901083	81050583GPO29	MATERIALE RADIOGRAFICO E DIAGNOSTICI DI RADIOLOGIA	2.147	1.835
			0901085	81050585GPO29	DISPOSITIVI MEDICI	10.731	6.123
			0901086	81050586GPO29	VETRERIE E MATERIALE DI LABORATORIO	-	-
			0901087	81050587GPO29	PRESIDI MEDICO CHIRURGICI NON DISPOSITIVI MEDICI	41.480	63.892
			0902001	81050801GPO29	PRODOTTI ALIMENTARI	-	-
			0902002	81050822GPO29	MATERIALE DI GUARDAROBA E CONVIVENZA	17.889	14.252
				81050823GPO29	MATERIALE DI PULIZIA	6.561	7.237
			0902003	81050804GPO29	COMBUSTIBILE E CARBURANTI	1.148	1.277
			0902004	81050806GPO29	SUPPORTI INFORMATICI	17.323	18.424
			0902005	81050810GPO29	CARTA CANCELLERIA E STAMPATI	26.500	31.151
			0902007	81050812GPO29	ALTRO MATERIALE NON SANITARIO	6.922	5.948
			0902009	81050809GPO29	ALTRI BENI NON SANITARI A RAPIDA OBSOLESCENZA	575	711
			1012005	81256002GPO29	TRASPORTO INFERMI DA PRIVATO	13.578	3.401
			1012007	81256007GPO29	ALTRI TRASPORTI SANITARI	15.134	16.121
			1015001	81601001GPO29	LAVORO INTERINALE SANITARIO	295.735	364.117
			1102001	81351001GPO29	SERVIZIO APPALTATO DI LAVANDERIA	256.775	248.267
			1102003	81351501GPO29	SERVIZIO APPALTATO RISTORAZIONE E MENSA	391.840	438.939
			1102007	81352507GPO29	SMALTIMENTO RIFIUTI URBANI E SPECIALI	160.466	173.660
			1102008	81257011GPO29	SPESE DI TRASPORTO E FACCHINAGGIO	146.184	129.712
			1102009	81352502GPO29	SERV.APPALT.GESTIONE ARCHIVI E MAGAZZINI	-	-
				81352509GPO29	SERVIZI TECNICI DIVERSI	-	-
			1104005	81602005GPO29	ALTRE FORME DI RECLUTAMENTO NON SANITARIO	-	-
			1108001	81750504GPO29	COMPENSI E RIMB.SPESE DIREZIONE GENERALE	3.177	2.839
			1109004	81257018GPO29	ALTRI SERVIZI NON SANITARI DA PRIVATO	30.303	25.870
			1109008	81164002GPO29	SERVIZI DI SERVICE NON SANITARI	2.253.891	2.309.608
			1201003	81300504GPO29	CANONI DI NOLEGGIO ATTREZZATURE SANITARIE	12.232	29.536
			1201004	81300505GPO29	CANONI DI NOLEGGIO ATTREZZATURE NON SANITARIE	22.136	26.704
			1801001	81751014GPO29	ACQ.LIBRI,RIVISTE,MAT.DIDATTICO	614	149
			1801002	81751005GPO29	SPESE POSTALI E BOLLATI	58	16
			1801003	81751002GPO29	PUBBLICITA' SU QUOTIDIANI E PERIODICI	3.108	1.258
			1801004	81751036GPO29	TASSE ED IMPOSTE NON SUL REDDITO	300	90
			1803017	84500501GPO29	SOPRAVVENIENZE PASSIVE DA TERZI PER AQC.BENI E SERVIZI	95	1.747
		29 Totale				3.846.347	4.025.517
		79 PO	1101005	81101005GPO79	MANUTENZIONE AI SOFTWARE	126.102	173.835
			1102005	81352505GPO79	SERVIZI INFORMATICI	16.836	5.612
		79 Totale				142.938	179.447
		59 PO	1016012	81161201GPO59	SERVIZI DI SERVICE SANITARI	910.161	1.061.297
			1106001	81751038GPO59	ASSICURAZIONE PER RESPONSABILITA' CIVILE	218.669	133.431
			1106002	81751037GPO59	ASSICURAZIONI - ALTRO	7.885	15.000
			1109008	81164002GPO59	SERVIZI DI SERVICE NON SANITARI	1.878.481	1.908.819
			1801002	81751005GPO59	SPESE POSTALI E BOLLATI	1.676	1.151
			1803017	84500501GPO59	SOPRAVVENIENZE PASSIVE DA TERZI PER AQC.BENI E SERVIZI	-	32.410
		59 Totale				3.016.872	3.152.109
		98 ALTRO	1015002	81601002GALTRO9	COLLABORAZIONI COORDINATE E CONTINUATIVE SANITARIE	-	-
			1104002	81602002GALTRO9	COLLABORAZIONI COORDINATE E CONTINUATIVE NON SANITARIE	55.706	36.003
			1107001	81153505GALTRO9	AGGIORNAMENTO E FORMAZIONE DA AZIENDE SANIT.REGIONE	-	-
			1107003	81256502GALTRO9	COMPENSI PER ATTIVITA' DOCENZA PERS.DIP.	27.498	23.832
			1107004	81153502GALTRO9	AGGIORNAMENTO E FORMAZIONE DA ALTRI TERZI PUBBLICI	-	-
			1107005	81256504GALTRO9	AGG.TO E FORMAZIONE DA PRIVATI	-	-
			1108001	81750504GALTRO9	COMPENSI E RIMB.SPESE DIREZIONE GENERALE	110	-
			1801010	81751001GALTRO9	SPESE PER COMMISSIONI DI CONCORSO	-	-
			2601010	85100509GALTRO9	IRAP CO.CO.CO.SANITARI	-	-
			2601013	85100508GALTRO9	IRAP COMMISSIONI DI CONCORSO	-	-
				85100520GALTRO9	IRAP CO.CO.CO. NON SANITARI	3.571	2.267
		LPS	1001007	81201007GLPS98	DEGENZA IN LIB.PROF.AZ.LE MEDICI (SIMIL-ALP)	64.360	-
				81201017GLPS98	DEGENZA IN LIB.PROF.AZIENDALE COMPARTO (SIMIL-ALP)	126.958	77.404
			2601010	85100517GLPS98	IRAP SIMIL-ALP	14.187	5.315

S E R V I C I O	M A G	AGGREGAZIONE REGIONALE	CONTO ECONOMICO AZIENDALE	conto + mag	DIPARTIMENTO IOR SICILIA			
					consuntivo 2014	consuntivo 2015		
Somma di CHIUSURA 2014								
MAG	mag	CODPO	cod.rer da I	CONTO + MAG	DESCRIZIONE CONTO	Totale		
		PO						
			1013002	81152512GPO98	CONSULENZE SANITARIE DA AZ.SANITARIE ALTRE REGIONI	91.851	103.739	
			1015003	81601003GPO98	ALTRE FORME DI LAVORO AUTONOMO SANITARIO	451.076	241.636	
			1015005	81601005GPO98	ALTRE FORME DI RECLUTAMENTO SANITARIO		-	
			1016009	81180605GPO98	PRESTAZ.SAN.PER PERSONALE DIPENDENTE DA AZ.SAN. EXTRA RER	677	500	
			1103001	81155001GPO98	CONSULENZE NON SANITARIE DA AZ.SANITARIE DELLA REGIONE	1.833	1.553	
			1104003	81602003GPO98	ALTRE FORME DI LAVORO AUTONOMO NON SANITARIO	15.793	17.129	
			1104005	81602005GPO98	ALTRE FORME DI RECLUTAMENTO NON SANITARIO		-	
			1107004	81153502GPO98	AGGIORNAMENTO E FORMAZIONE DA ALTRI TERZI PUBBLICI		-	
			1107005	81256504GPO98	AGG.TO E FORMAZIONE DA PRIVATI	31.546	14.967	
			1803017	84500501GPO98	SOPRAVVENIENZE PASSIVE DA TERZI PER AQC.BENI E SERVIZI	251	-	
			1302026	81404102GRUOLI98	N.MED.DIR - T.IND - COMP. ACCESS. E F.DI CONTRATT.	7.033	-	
			1302027	81404103GRUOLI98	N.MED.DIR - T.IND - ESCLUSIVITA'		-	
			1302028	81404104GRUOLI98	N.MED.DIR - T.IND - ONERI PREVID.LI ED ASSISTENZ.	1.801	-	
			1303016	81405201GRUOLI98	N.MED.COM - T.D - COMPETENZE FISSE		39.671	
			1303018	81405202GRUOLI98	N.MED.COM - T.D - COMP. ACCESS.E F.DI CONTRATTUALI		3.689	
			1303020	81405204GRUOLI98	N.MED.COM - T.D - ONERI PREVID.LI E ASSISTENZ.		14.064	
			1303022	81405101GRUOLI98	N.MED.COM - T.IND - COMPETENZE FISSE		20.025	
			1303023	81406101GRUOLI98	N.MED.INF - T.IND - COMPETENZE FISSE	604.728	568.531	
			1303024	81405102GRUOLI98	N.MED.COM - T.IND - COMP. ACCESS.E F.DI CONTRATTUALI		3.198	
			1303025	81406103GRUOLI98	N.MED.INF - T.IND - COMP. ACCESS.E F.DI CONTRATTUALI	351.940	331.457	
			1303026	81405033GRUOLI98	N.MED.COM - MISSIONI E RIMBORSI SPESE	709	1.200	
			1303027	81406033GRUOLI98	N.MED.INF - MISSIONI E RIMBORSI SPESE	1.768	2.200	
			1303028	81405104GRUOLI98	N.MED.COM - T.IND - ONERI PREVID.LI E ASSISTENZ.		6.805	
			1303029	81406104GRUOLI98	N.MED.INF - T.IND - ONERI PREVID.LI E ASSISTENZ.	287.831	284.088	
			1303038	81406038GRUOLI98	N-MED.INF - IN COMANDO DA AZ.SAN.RER	53.642	114.631	
			1303047	81406201GRUOLI98	N.MED.INF - T.D - COMPETENZE FISSE	583.107	610.962	
			1303049	81406202GRUOLI98	N.MED.INF - T.D - COMP. ACCESS.E F.DI CONTRATTUALI	177.519	187.621	
			1303051	81406204GRUOLI98	N.MED.INF - T.D - ONERI PREVID.LI E ASSISTENZ.	241.307	255.640	
			1304003	81452003GRUOLI98	PROF.DIR - MISSIONI E RIMBORSI	161	-	
			1306003	81502003GRUOLI98	TEC.DIR - MISSIONI E RIMBORSI	150	-	
			1306023	81505102GRUOLI98	TEC.DIR - T.IND - COMP. ACCESS. E F.DI CONTRATTUALI	1.833	642	
			1306024	81505103GRUOLI98	TEC.DIR - T.IND - ONERI PREVIDENZIALI E ASSISTENZIALI		164	
			1307003	81503003GRUOLI98	TEC.COM - MISSIONI E RIMBORSI	214	-	
			1307022	81503101GRUOLI98	TEC.COM - T.IND - COMPETENZE FISSE		19.551	
			1307023	81503102GRUOLI98	TEC.COM - T.IND - COMP. ACCESS. E F.DI CONTRATTUALI	9.749	9.416	
			1307024	81503103GRUOLI98	TEC.COM - T.IND - ONERI PREVIDENZIALI E ASSISTENZIALI	7.271	8.680	
			1308003	81552003GRUOLI98	AMM.DIR - MISSIONI E RIMBORSI		-	
			1309003	81553003GRUOLI98	AMM.COM - MISSIONI E RIMBORSI		-	
			1309010	81553010GRUOLI98	AMM.COM - PERS. IN COMANDO DA AZ.SAN.RER	7.760	8.302	
			1309022	81553101GRUOLI98	AMM.COM - T.IND - COMPETENZE FISSE	22.531	19.052	
			1309023	81553102GRUOLI98	AMM.COM - T.IND - COMP. ACCESS. E F.DI CONTRATTUALI	25.433	32.320	
			1309024	81553103GRUOLI98	AMM.COM - T.IND - ONERI PREVIDENZIALI E ASSISTENZIALI	13.189	13.812	
			2601001	85101001GRUOLI98	IRAP PERSONALE MEDICO E VETERINARIO	107.879	142.097	
			2601002	85101002GRUOLI98	IRAP PERSONALE SANITARIO NON MEDICO - DIRIGENZA	5.806	8.952	
			2601004	85101004GRUOLI98	IRAP PERSONALE PROFESSIONALE - DIRIGENZA		-	
			2601006	85101006GRUOLI98	IRAP PERSONALE TECNICO - DIRIGENZA		51	
			2601007	85101007GRUOLI98	IRAP PERSONALE TECNICO - COMPARTO	2.490	2.028	
			2601008	85101008GRUOLI98	IRAP PERSONALE AMMINISTRATIVO - DIRIGENZA		-	
			2601009	85101009GRUOLI98	IRAP PERSONALE AMMINISTRATIVO - COMPARTO	4.077	3.574	
			2601010	85100516GRUOLI98	IRAP PERSONALE COMANDATO SANITARIO	9.729	9.743	
			2601013	85100523GRUOLI98	IRAP PERSONALE COMANDATO NON SANITARIO	531	-	
			2601014	85101023GRUOLI98	IRAP PERSONALE SANITARIO NON MEDICO - COMPARTO		5.627	
			2601015	85101024GRUOLI98	IRAP PERSONALE SANITARIO NON MEDICO - INFERMIERI	145.970	152.520	
		UNIV	1301008	81403008GUNIV98	MED.VET- UNIVERSITARIO- FISSE, VAR. E IRAP NO ALP	105.526	105.815	
		98 Totale				5.474.152	5.329.507	
		53	PO	1002022	81202023GPO53	ALTRE PREST.DI SPECIALISTICA DA AZ.SAN.EXTRA RER	120.000	142.150
				1803017	84500501GPO53	SOPRAVVENIENZE PASSIVE DA TERZI PER AQC.BENI E SERVIZI		1.956
		53 Totale				120.000	144.105	
		22	PO	0901019	81050522GPO22	SANGUE ED EMOCOMPONENTI DA ALTRI SOGGETTI	162.762	201.088
		22 Totale				162.762	201.088	
		39	PO	1101003	81101003GPO39	MANUTENZIONE APPARECCHIATURE SANITARIE	378	1.257
				1105004	81751010GPO39	UTENZE TELEFONICHE		-
		39 Totale				378	1.257	
		Totale complessivo				189.843	44.614	

RENDICONTAZIONE AVEC ANNO 2015



- Azienda USL di Bologna
- Azienda USL di Imola
- Azienda USL di Ferrara
- Azienda Ospedaliero - Universitaria di Ferrara
- Azienda Ospedaliero - Universitaria di Bologna
- Istituto Ortopedico Rizzoli

**Direzione Operativa
AREA VASTA EMILIA CENTRALE**

La Relazione è stata realizzata con il contributo di tutti i referenti dei Progetti AVEC

Sommario

1	Linee di programmazione e finanziamento regionali 2014	3
2	Obiettivi AVEC 2015	4
3	Progetti Area Sanitaria	5
3.1.	Laboratorio Unico	5
3.2.	Integrazione Servizi trasfusionale	7
3.3.	Commissione del Farmaco AVEC	10
3.4.	Centralizzazione percorso screening per prevenzione tumori cervice uterina (DNA – HPV)	11
3.5	Progettazione Rete Percorso Nascita	12
3.6	Attività Dipartimenti Cure Primarie	13
4	Progetti Area Tecnico Amministrativa	14
4.1.	Integrazione Servizi Tecnico Amministrativi	14
4.2.	Integrazione logistica	18
4.3.	Provveditorato Unico AVEC	21
4.4.	Piattaforma ICT Gestione documentale (BABEL)	22
5	Attività Trasversali	24
5.1.	Applicazione normativa prevenzione corruzione e trasparenza	24
5.2.	Applicazione normativa Privacy	26
5.3.	Progetti ICT	27
5.4.	Protocollo Relazioni Sindacali AVEC	31
6	Altre attività Area tecnico Amministrativa	32
6.1.	Settore Acquisti	32
	Allegati	33

Gli allegati alla presente relazione sono agli atti delle Direzioni.

1. Linee di programmazione e finanziamento regionali 2015

L'attività in AVEC nel 2015 si è articolata sulle seguenti linee di indirizzo:

- a. monitoraggio e consolidamento dei percorsi riorganizzativi già in atto negli anni precedenti, peraltro in linea con i nuovi obiettivi e le nuove linee di programmazione e finanziamento previste per il 2015:
 - Laboratorio Unico;
 - Integrazione Servizi trasfusionale;
 - Avvio della nuova Commissione Unica del Farmaco;
 - Centralizzazione logistica.

- b. progettualità specifica sugli obiettivi comuni di AVEC, in riferimento agli "Obiettivi di mandato delle Direzioni Generali" delle sei Aziende che costituiscono l'AVEC e alle "Linee di programmazione e di finanziamento delle Aziende e degli enti del Servizio Sanitario Regionale per l'anno 2015" di cui alla DGR 901/2015.

2. Obiettivi AVEC 2015

Anche con le linee di indirizzo 2015, la Regione Emilia-Romagna persegue la promozione di forme di integrazione a livello provinciale e di **Area Vasta** relativamente sia agli aspetti sanitari/produttivi, sia ai cosiddetti "Servizi di supporto", con l'obiettivo di migliorare la qualità dell'offerta e l'efficienza nella produzione di servizi. L'AVEC conferma il percorso volto ad un'ampia integrazione di attività e funzioni tra Aziende per condividere le migliori professionalità presenti, razionalizzare risorse tecnologiche, materiali, umane e finanziarie.

Oltre alle progettualità in essere (**di cui al precedente punto a.**), sulla base delle linee di programmazione regionali, il Comitato dei Direttori dell'AVEC ha identificato i seguenti obiettivi prioritari per l'anno 2015:

Area Sanitaria:

- Centralizzazione del percorso di screening per la prevenzione dei tumori della cervice uterina con test DNA-HPV;
- Progettazione rete Percorso Nascita;
- Attività dei Dipartimenti Cure Primarie per allineare in AVEC gli accordi con i MMG;
- Piattaforma ICT per Anatomia Patologica;
- Piattaforma ICT per diagnostica per immagini (PACS - RIS).

Area Amministrativa:

- Provveditorato Unico AVEC;
- Piattaforma ICT per gestione documentale (BABEL).

Nei Capitoli che seguono vengono rendicontate le attività di tutti i progetti/linee di lavoro AVEC, relative sia alle progettualità avviate negli anni precedenti, sia a quelle sopra elencate.

3. Progetti Area Sanitaria

3.1. Laboratorio Unico

Premessa

Nel corso del 2013 si è concretizzata con atti formali la realizzazione del progetto di realizzazione del laboratorio di Area Vasta Emilia Centro.

Il progetto è stato approvato in via definitiva nell'incontro del Comitato dei Direttori AVEC del 3/10/2013 e inviato in regione in data 30.10.2013.

- Laboratorio Unico Ferrara: nel 2014 completati i processi di accorpamento sulla struttura hub di Cona delle attività analitiche per esterni arrivando ad una sostanziale ultimazione della razionalizzazione su base provinciale.
- Laboratorio Unico Bologna: nel 2014 in area metropolitana sono iniziati i processi riorganizzativi sul consolidamento di linee analitiche ed è stata identificata la sede del laboratorio Hub presso l'ospedale Maggiore. Questo ha comportato una redistribuzione della tipologia degli esami e del ruolo dei vari laboratori presenti negli ospedali dell'Azienda AUSL di Bologna, il trasferimento delle attività di autoimmunità dal laboratorio del S. Orsola a quello del Maggiore e la conclusione dell'iter di trasferimento degli esami di microbiologia dall'Azienda USL all'AOSP. Infine in area metropolitana si è definito il progetto organizzativo con le relative risorse umane coinvolte e si sono programmati gli incontri sindacali.

Sul piano tecnologico si è proceduto alla stesura dei capitolati di gara e all'aggiudicazione per diversi sistemi operativi.

Sempre sul piano tecnologico è stato definito il capitolato per l'informatizzazione del laboratorio unico. Infine si è giunti all'aggiudicazione e all'inizio dei lavori per la realizzazione del nuovo laboratorio dell'Ospedale Maggiore.

Obiettivi e fasi procedurali 2015

Obiettivi area metropolitana Bologna:

- Attivazione del nuovo laboratorio Hub metropolitano
- Consolidamento attività con attivazione nuove piattaforme analitiche aggiudicate
- Riorganizzazione delle risorse umane

Attività svolte

- Il 30 Marzo 2015 è entrato in attività il nuovo laboratorio Hub Maggiore con la messa in routine della strumentazione aggiudicata con la gara di automazione per il corelab siero. Contestualmente tutte le attività diagnostiche di routine di primo livello e di urgenza previste presso l'hub metropolitano sono state trasferite nei locali del nuovo laboratorio.
- Nel maggio 2015 sono entrate in routine le nuove strumentazioni per la diagnostica ematologica aggiudicate con la gara di automazione corelab ematologia.
- In giugno 2015 si è completato il trasferimento sul laboratorio Hub del Maggiore della attività per esterni eseguita presso il laboratorio di Bentivoglio; quest'ultimo raggiunge così l'assetto definitivo di spoke.

- In settembre 2015 si completa presso l'hub metropolitano il consolidamento della attività per esterni in seguito al trasferimento di tale attività dal laboratorio S.Orsola.
- Si completa in novembre il consolidamento presso l'hub metropolitano di tutta la diagnostica specialistica provinciale concentrando sul Maggiore l'attività precedentemente eseguita presso il laboratorio S.Orsola, Imola e IOR. Il Laboratorio S.Orsola raggiunge l'attività definitiva prevista come spoke.
- Nei mesi di giugno e luglio 2015 si formalizza il percorso giuridico-amministrativo della cessione del ramo d'azienda attività di laboratorio di Patologia Clinica dall'Az.Ospedaliera S.Orsola-Malpighi alla AUSL di Bologna. Successivamente a tale attività il laboratorio S.Orsola (comprensivo di strumentazioni e risorse umane) diventa spoke della AUSL dal 1 settembre 2015.
- Si è proceduto ad una riorganizzazione delle attività di validazione clinica effettuata dai Dirigenti LUM organizzando un turno unico di validazione clinica delle attività analitiche svolte presso gli spoke. Tale attività può essere svolta in remoto da qualunque sede della rete dei laboratori LUM.
- In Dicembre 2015 si è proceduto alla installazione delle nuove strumentazioni di chimica clinica presso i laboratori S.Orsola, Budrio, Bellaria, mentre si è completata l'installazione della strumentazione di ematologia su tutti i laboratori spoke (ad esclusione del S.Orsola ove è prevista una automazione simile al laboratorio Hub) con installazione ed avviamento gennaio 2016.
- Si è provveduto alla stesura ed approvazione di un progetto che prevede la riorganizzazione di un turno unico di guardia per tutti i Dirigenti LUM sulla rete metropolitana atto ad ottimizzare la gestione delle risorse umane.
- Si è definita l'organizzazione delle attività di validazione clinica della diagnostica di I livello trasversale tra i principali laboratori di Bologna (Hub Maggiore e spoke S.Orsola) che prevede l'integrazione delle risorse dedicate attraverso un unico turno per la copertura delle postazioni previste. Tale organizzazione sarà implementata a raggiungimento della uniformità analitica e procedurale prevista nel primo trimestre 2016.

Sul piano tecnologico sono stati implementati capitolati comuni AVEC per alcune gare specialistiche (VES, Metabolismo osseo) e si è completata la gara per la coagulazione che è giunta ad aggiudicazione.

Per quanto attiene ai costi storici relativi al progetto LUM ed alla regolazione dei futuri rapporti economici tra le Aziende a seguito della sua attivazione, nel corso del 1° semestre sono state sviluppate diverse analisi di costi e simulazioni che hanno tenuto conto, da un lato, del lungo arco temporale in cui si è sviluppato il progetto (e quindi delle diverse fasi che lo hanno caratterizzato) e, dall'altro, dell'esigenza di garantire per il futuro che tutte le Aziende traggano un beneficio dallo sviluppo del progetto. Il lavoro è stato coordinato da AVEC, ha visto il coinvolgimento operativo dei Servizi Controllo di Gestione aziendali ed è stato condiviso dalle Direzioni Aziendali. La metodologia proposta per la ripartizione dei costi del LUM è stata condivisa anche con le Aziende ferraresi.

I risultati di tale lavoro sono dettagliati nell'allegato 1).

3.2. Integrazione Servizi Trasfusionale in Area Metropolitana di Bologna e costituzione del Polo di lavorazione e qualificazione biologica di AVEC

Razionale:

Il progetto per l'unificazione del Servizio di Medicina Trasfusionale e di Immunoematologia (SIMT) a livello metropolitano e di Area Vasta Emilia Centrale (AVEC) costituisce uno degli obiettivi qualificanti del Piano Sangue e Plasma Regionale per gli anni 2013-2015 che prevede un importante riordino della rete delle strutture trasfusionali basata sul mantenimento della rete dei Servizi trasfusionali ospedalieri e al contempo la centralizzazione delle attività trasfusionali di natura produttiva.

Il progetto, per la tipologia di attività cui si riferisce, ha comportato necessariamente l'intersecarsi di 4 livelli istituzionali: regionale, di Area Vasta, sovra-aziendale metropolitano e aziendale.

Il Piano Sangue e Plasma regionale prevede, infatti, la concentrazione, anche superando i confini di Area Vasta, di alcune fasi del processo (lavorazione e validazione biologica) al fine di garantire standard elevati di qualità, sicurezza e la tracciabilità degli emocomponenti (Polo Trasfusionale di Lavorazione e Qualificazione Biologica di Bologna).

In AVEC è stata progettata l'unificazione del Servizio Trasfusionale. In realtà il progetto si è articolato su due livelli:

- la concentrazione delle attività di qualificazione e di lavorazione degli emocomponenti per tutte le strutture di AVEC (Bologna e Ferrara);
- la vera e propria integrazione dei Servizi Trasfusionali dell'Area Metropolitana Bolognese in unico SIMT con unica Direzione per tutte le attività trasfusionali: selezione, raccolta, validazione biologica, lavorazione distribuzione, assegnazione, medicina trasfusionale, valutazione di appropriatezza, emovigilanza (SIMT AMBO).

A livello aziendale si è svolta la riorganizzazione, sulla base dei criteri di accreditamento, della raccolta del sangue sul territorio bolognese (SIMT AMBO sedi AUSL Bologna e AUSL Imola) e su quello Ferrarese (AOSP Ferrara). Tale riordino ha comportato comunque l'unificazione delle procedure e delle tecnologie di raccolta presso tutte le aziende AVEC.

Dai dati regionali emerge come la realtà metropolitana bolognese costituisca circa il 25% delle attività trasfusionali della Regione e l'Area Vasta circa il 35%.

Per gli elementi sopra ricordati l'esperienza di unificazione del Servizio Trasfusionale dell'Area Metropolitana Bolognese e di Area Vasta Emilia Centro (AVEC) costituisce un modello di riorganizzazione e di sviluppo di tutti gli aspetti della Medicina Trasfusionale anche per altre realtà regionali e nazionali.

Strumenti per la realizzazione

- 1)Integrazione dei sistemi informatici con condivisione degli archivi di pazienti, donatori esami;
- 2)Organizzazione di una efficace rete di trasporti tra le sedi del Servizio Trasfusionale e dalle sedi di raccolta;
- 3)Integrazione dei sistemi di gestione della qualità in un unico sistema;
- 4)Rilevazione e integrazione delle risorse umane;

- 5) Inventario dei beni e delle apparecchiature e unificazione dei contratti di fornitura di materiali e apparecchiature (in parte operativa già a livello di area vasta).
- 6) Ricollocazione del SIMT Ospedale Maggiore negli spazi già previsti al 3° piano, edificio H, ala lunga dell'OM, attigui a quelli della UO Validazione Biologica degli Emocomponenti.
- 7) Definizione dei meccanismi di controllo dei costi emergenti e dei costi cessanti.
- 8) Monitoraggio di tutti gli aspetti sanitari attraverso incontri periodici del Responsabile di progetto con i rappresentanti delle Direzioni Sanitarie aziendali.

I risultati fino ad oggi conseguiti

Lo staff di progetto e gli specifici gruppi di lavoro istituiti dalle Direzioni Aziendali hanno riferito delle loro attività nel corso delle numerose riunioni dello staff e hanno in gran parte concluso il lavoro.

Si riassumono di seguito i risultati conseguiti.

- 1) Sono state trasferite le attività di qualificazione delle unità e degli esami sui donatori dal S. Orsola (dal 4/9/2014, completata 1/6/2015).
- 2) Sono state sostituite le apparecchiature per le attività di Immunoematologia presso lo IOR ed è stato installato il sistema di validazione a distanza (telemedicina) collegato con AUSL e AOSP, al pari di quanto già installato presso SIMT Imola e Bellaria.
- 3) È stato avviato il Laboratorio di Immunoematologia Avanzata (progetto di interesse regionale) presso l'Ospedale S. Orsola.
- 4) Sono state centralizzate presso IOR le attività di prelievo, lavorazione, conservazione e distribuzione di emocomponenti ad uso topico con definizione di linee guida metropolitane.
- 5) È stato introdotto in routine da aprile 2015 un nuovo metodo automatico di lavorazione degli emocomponenti (primo, e al momento unico, centro in Italia).
- 6) È stato completato il trasferimento delle attività trasfusionali negli spazi ristrutturati al 3° piano dell'ala lunga del OM e in particolare del Polo Trasfusionale di Qualificazione Biologica e di Lavorazione degli emocomponenti (1-10/7/2015).
- 7) È stata completata l'unificazione del sistema gestionale trasfusionale Eliot per AUSL-S.Orsola nel 2014, IOR (febbraio 2015) e Ferrara (7/7/2015).
- 8) Sono state centralizzate tutte le attività di qualificazione delle unità e degli esami sui donatori di Ferrara (7/7/2015).
- 9) È stata definita la rete dei trasporti in AVEC a carico del Polo di Qualificazione Biologica e Lavorazione (TrasER) (dal 7/7/2015).
- 10) Dal 15/9/2015 è stato avviato ed è a regime il Polo Trasfusionale di Qualificazione Biologica e Lavorazione con la produzione per tutta AVEC di prodotti trasfusionali standardizzati e di elevata qualità (globuli rossi concentrati filtrati in linea).
- 11) Sono stati definiti e condivisi i criteri per la gestione delle scorte di emocomponenti omogenee per tutta l'AVEC.
- 12) È stato avviato il percorso di revisione e affiancamento dell'intero Sistema della Qualità: dall'inizio del 2015 sono state coinvolti attivamente anche i referenti di AUSL Imola e IOR. Dal settembre 2015 le procedure della raccolta di emocomponenti sono state unificate anche con Ferrara. Il riesame della direzione viene ormai effettuato in modo integrato.
- 13) È stata conclusa la raccolta dei dati inerenti all'assetto delle risorse umane in area metropolitana, a Ferrara e Modena ed è oggi possibile formulare una proposta di assetto a regime del personale.

14) È stata completata la ricognizione degli inventari dei beni e delle apparecchiature. Sono state avviate e concluse le gare per l'acquisizione dei sistemi per il controllo e la convalida del plasma ad uso industriale, l'acquisizione delle apparecchiature per il congelamento rapido, per la dotazione di spazi freddi per il Polo Trasfusionale di Qualificazione biologica e di Lavorazione e Validazione di AVEC.

15) È stata avviata la definizione dei meccanismi di controllo dei costi di gestione dei vari settori della Medicina Trasfusionale. È stata definita la griglia analitica dei fattori economici per le attività di validazione e lavorazione (oggetto della centralizzazione presso il Polo), ma anche delle restanti attività trasfusionali al fine di ottenere parametri per monitorare anche aspetti che in corso d'opera potranno subire ricollocazioni operative.

16) Le unità operative della AUSL e della AOSP hanno concordato un unico percorso per le attività formative inerenti al SIMT AMBO: presentazione del programma formativo, dossier, immissione informatica. È stato scelto di comune accordo il software in uso presso la AUSL. Lo stesso percorso è stato definito anche per IOR.

17) In seguito alle visite ispettive condotte dalla Agenzia regionale è stato completato nei tempi previsti il percorso di accreditamento istituzionale di tutte le sedi ospedaliere (Ospedale Maggiore, Bellaria, Imola e IOR) e di 10 sedi territoriali, delle 11 concordate con le Associazioni e Federazioni dei donatori di sangue.

18) Dopo la delibera di unificazione della Direzione SIMT tra AUSL Bologna e S. Orsola, anche l'Istituto Ortopedico Rizzoli ha deliberato l'unificazione della Direzione dal gennaio 2015.

3.3. Commissione Unica del farmaco

Vedi “Rapporto sull’attività della Commissione del Farmaco di AVEC 2015” – Allegato 2).

3.4. Centralizzazione percorso screening per prevenzione tumori cervice uterina con test DNA – HPV (lo IOR non partecipa questo progetto)

Per dare corso alle indicazioni regionali, il Collegio Tecnico dei Direttori Sanitari dell'AVEC, nella seduta del 12 giugno 2015, ha insediato un gruppo di lavoro con il mandato di elaborare e realizzare il progetto di centralizzazione all'Azienda Ospedaliera Universitaria di Ferrara l'esecuzione del test HPV DNA nello screening del carcinoma del collo dell'utero per tutto il territorio AVEC.

I lavori sono immediatamente iniziati con il coordinamento del dott. Aldo De Togni (AUSL Ferrara) e non sono ancora conclusi.

Il coordinatore ha presentato aggiornamenti sullo stato di avanzamento dei lavori al Comitato dei Direttori Generali dell'AVEC in data 11/9/2015 e in data 17/2/2016. Inoltre in data 19/11/2015 ha inviato una relazione scritta sullo stato di avanzamento al Coordinatore del Comitato dei Direttori dell'AVEC dott. Tiziano Carradori.

In data 11/9 è stato presentato lo studio di fattibilità con le previsioni sulla tempistica e le possibili criticità.

La rete logistica per forniture e trasporti è stata messa a punto con soluzioni locali.

Dal 25/11/2015 il nuovo LIS (Athena Ferrara) a servizio dell'Anatomia Patologica dell'Azienda Ospedaliera Universitaria di Ferrara è installato e funzionante; si trattava di un prerequisito per l'economicità della centralizzazione.

Dal 7 dicembre 2015 l'infrastruttura laboratoristica centralizzata presso l'Azienda Ospedaliera Universitaria di Ferrara è pienamente attivata e funzionante.

Dal 25 novembre 2015 AUSL Ferrara ha iniziato la spedizione postale di un numero limitato di inviti (500) al nuovo screening HPV. Dal mese di dicembre è partito l'invito a tutta la popolazione bersaglio (50-64 anni). Attualmente, al 21/3/16, sono state invitate 4456 donne ferraresi. Altre 888 donne sono già invitate per il mese di aprile.

Al 18 marzo 2016 si sono presentate ai consultori per il prelievo per screening con test HPV n. 1957 donne ferraresi.

Il laboratorio centralizzato ha finora eseguito e refertato 1759 test HPV DNA, con 71 risultati positivi (4% delle donne partecipanti). Il triage citologico ha dato 41 risultati negativi e 30 positivi (solo le donne con triage citologico positivo sono state inviate in colposcopia).

L'infrastruttura informatica è ancora in corso di adeguamento, in ragione delle numerose differenze esistenti tra i 3 programmi di screening aziendali. La configurazione attuale consente comunque l'operatività dei programmi di screening.

L'AUSL Bologna ha effettuato il 14/3/2016 la spedizione dei file occorrenti alla ditta di preparazione e postalizzazione degli inviti.

L'AUSL Imola ha già spedito i primi inviti al nuovo screening, con appuntamenti fissati a partire dai primi giorni di aprile.

In data 5/4, il centro HUB per lo screening del carcinoma della cervice uterina ha iniziato l'analisi dei primi 50 campioni inviati dalle ASL Bologna e Imola, realizzando così pienamente il progetto.

3.5. Progettazione Rete Percorso Nascita

(lo IOR non partecipa questo progetto)

Obiettivi 2015

Nel corso del 2015 andranno rivalutate le caratteristiche e prassi della rete assistenziale (hub & spoke, servizi ospedalieri e territoriali, area sociale) monitorando in particolare le connessioni fra i distinti nodi della rete. Entro il 31.12.2015 andranno deliberate: la individuazione del **referente provinciale del percorso nascita**, cui affidare il compito di monitorare e assicurare la manutenzione delle connessioni internodali; la istituzione, ove non presente, dei comitati nascita provinciali/aziendali/area vasta (indicatore LEA).

Andrà inoltre garantita la **trasmissione tempestiva, accurata e completa dei dati con cui i flussi informativi aziendali alimentano il sistema di monitoraggio e valutazione dei programmi e dei progetti della Commissione nascita**. Realizzando la corretta alimentazione di SICO, con invio da parte di tutte le Aziende delle prestazioni di gruppo e con invio delle prestazioni da parte di tutti i consultori presenti nell'Anagrafe regionale delle strutture sanitarie e sociosanitarie.

Andrà migliorato l'**accesso alle metodiche di controllo del dolore nel parto** come previsto dalla DGR 1921/07 (indicatore LEA). Dimezzando la percentuale delle donne che non accedono ad alcuna metodica di controllo del dolore durante il travaglio/parto sul totale delle donne che partoriscono rispetto al 2014.

Andrà assicurata - attraverso interventi gestionali e organizzativi - l'implementazione delle **attività di assistenza alla gravidanza fisiologica da parte dell'ostetrica**, descritte nelle DGR n. 533/08, n. 1097/11, n. 1704/12, n. 1377/13 e nella circolare n. 13/2013, arrivando almeno alla media regionale, in tutte le Aziende che sono al di sotto, relativamente all'indicatore: numero donne con gravidanza fisiologica a conduzione ostetrica assistita fino al termine dalla ostetrica/n° nati vivi + morti da madre residente.

Sono da promuovere **scelte informate sulla gravidanza ed il parto**, anche diffondendo la cartella regionale della gravidanza fisiologica e il materiale informativo allegato, attraverso iniziative di presentazione della cartella e dei protocolli aziendali di assistenza della gravidanza.

Risultati 2015

E' stato definito il gruppo di lavoro e assegnato il mandato che impegna i professionisti, oltre che al rispetto degli obiettivi previsti dalla delibera n. 533/2008, anche alla riprogettazione della rete dei punti nascita e dei percorsi ad essi collegati.

Si è identificato il Prof. Nicola Rizzo quale referente del percorso nascita a livello di Area Vasta. La definizione del Gruppo e la individuazione del referente sono stati comunicati dal Coordinatore del Comitato dei Direttori di Area Vasta in data 19.10.2015 (allegato 3).

In considerazione degli obiettivi relativi in particolare alla riprogettazione della rete dei punti nascita, il gruppo di lavoro ha predisposto una indagine conoscitiva riguardante: l'entità della attività svolta nei punti nascita dell'Area Vasta e i flussi dell'utenza dai territori di residenza agli stessi punti. Tali dati costituiranno la base per la discussione e la elaborazione di proposte da sviluppare nel corso del 2016.

Il gruppo inoltre mette in programma la organizzazione di iniziative finalizzate alla promozione dell'utilizzo della cartella regionale della gravidanza.

3.6. Attività Dipartimenti Cure Primarie

(lo IOR non partecipa questo progetto)

Il gruppo di lavoro costituito come da allegato n. 4a) si è riunito per due volte nel corso del 2015 con l'obiettivo di pervenire a linee di indirizzo di area vasta per la predisposizione degli obiettivi degli accordi aziendali per i medici di assistenza primaria.

Si è ritenuto necessario preliminarmente fare un confronto sistematico delle tre aziende (Bologna, Imola e Ferrara) relativamente alle seguenti aree significative per la medicina generale:

- Accordi integrativi locali limitatamente ai seguenti obiettivi: appropriatezza farmaceutica, estensione della fascia oraria ambulatoriale medicine di gruppo/Nuclei di Cure Primarie (dalla 7^a alla 12^a ora), assistenza domiciliare integrata (ADI), assistenza domiciliare programmata (ADP), progetto diabete, specialistica ambulatoriale, dimissione protette, formazione, altri percorsi, partecipazione ad incontri, prestazioni aggiuntive, residenzialità;
- applicazione accordo attuativo regionale limitatamente alle seguenti voci: adesione al Nucleo delle Cure Primarie, monitoraggio Sole, coordinatori Ncp, referente distrettuale per la medicina generale, referente Dipartimento Cure Primarie, referenti per le Case della Salute e monitoraggio degli obiettivi relativi alla quota capitaria regionale;
- forme associative: medicine di gruppo, in rete con particolare riferimento agli incentivi erogati a livello locale (locali, personale, attrezzature, etc).

L'analisi di queste voci e di alcuni elementi di contesto ha consentito di comparare le tre Aziende su alcuni indicatori e sui costi sostenuti, come risulta dal prospetto in allegato 4b) alla presente relazione.

Sulla base di questa azione di benchmarking il gruppo sta predisponendo un documento che prevede criteri, obiettivi ed indicatori che possano orientare le tre Aziende nella negoziazione degli accordi aziendali.

4. Progetti Area Tecnico Amministrativa

4.1. Integrazione Servizi Tecnico Amministrativi

Le linee di indirizzo 2013 della Regione Emilia-Romagna, approvate con deliberazione n. 199/2013, specificano che le Aziende sanitarie sono tenute a "migliorare la qualità dell'offerta e dell'efficienza nella produzione di servizi, avviando un processo di integrazione di attività e funzioni per condividere le migliori professionalità presenti, razionalizzare risorse tecnologiche, materiali, umane e finanziarie, concentrando strutturalmente le funzioni amministrative, tecnico-professionali e sanitarie a prevalente carattere generale e di supporto tecnico-logistico che non influenzano l'esercizio dell'autonomia e della responsabilità gestionale in capo alle direzioni aziendali, ma che possono determinare economie di scala ed economie di processo".

L'Area Vasta Emilia Centro (AVEC), nel dare attuazione alle indicazioni regionali, ha approvato - nella seduta del 4 Settembre 2013 del Comitato dei Direttori Generali di AVEC - il documento "Progetto per l'integrazione delle funzioni tecnico-amministrative", trasmesso alla Direzione Generale Sanità e Politiche Sociali della Regione Emilia-Romagna.

Tra gli obiettivi assegnati ai Direttori Generali nel nuovo mandato, all'atto della loro nomina a marzo 2015, figura lo "sviluppo dei processi di integrazione strutturale dei servizi sanitari e di amministrazione, supporto e logistici nelle Aziende", come tra l'altro ribadito nella DGR 901/2015, in cui, nell'assegnare alle Aziende Sanitarie gli obiettivi per l'anno 2015, è previsto che le Aziende procedano a completare i processi di integrazione e di unificazione, con particolare riferimento all'integrazione strutturale delle funzioni di supporto amministrativo e tecnico logistico.

L'obiettivo consiste nella presentazione di un Piano delle unificazioni dettagliato. Tale lavoro si è basato sulle attività di analisi e progettazioni già svolte nel 2014 in AVEC, che hanno quindi portato:

- alla trasmissione in Assessorato nel mese di settembre 2015 dei Piani richiesti:
 - Progetto di integrazione in ambito tecnico amministrativo tra le Aziende del territorio bolognese (AUSL Bologna, AOSP Bologna e IOR);
 - Piano di integrazione strutturale delle funzioni tecnico-amministrative e di supporto delle Aziende Sanitarie della provincia di Ferrara;
- all'attivazione dei seguenti servizi integrati:
 - per l'Area Metropolitana, con delibera dell'Azienda USL di Bologna n. 255 del 26/08/2016, il Servizio Unico Amministrazione Personale, il Servizio Unico Metropolitan Contabilità e Finanza ed il Servizio Unico Metropolitan Economato (quest'ultimo unico per le Aziende USL di Bologna e IOR)
 - per l'Area Ferrarese, con delibera n. 1/2016 dell'Azienda USL di Ferrara e con delibera n. 2/2016 dell'Azienda Ospedaliero – Universitaria:
 - ✓ Servizio Tecnico e Patrimonio;
 - ✓ Servizio ICT;
 - ✓ Servizio Gestione del Personale;
 - ✓ Servizio Economato e Gestione contratti;
 - ✓ Logistica centralizzata (prevista a seguito dell'attivazione del Magazzino Unico AVEC);
 - ✓ Servizio Assicurativo;

- ✓ Servizio Formazione;
- ✓ Servizio Legale.

Area Metropolitana di Bologna:

Le linee di indirizzo secondo cui si è sviluppato il progetto per l'area metropolitana portano all'unificazione dei propri servizi amministrativi per costituire un unico Dipartimento Amministrativo Metropolitan (DAM), a cui afferiscono Servizi Unici. Gli obiettivi strategici che si intendono conseguire mediante il progetto delineato sono i seguenti:

- maggiore omogeneità interaziendale nell'adozione di procedure e interpretazione normativa;
- conseguimento di un maggior livello di professionalizzazione e specializzazione del personale;
- adozione di strumenti informatici unici;
- progressiva riduzione delle strutture complesse;
- razionalizzazione delle risorse impiegate.

La metodologia di lavoro ha implicato l'analisi dei Servizi potenzialmente coinvolti e le funzioni oggetto di possibile aggregazione che ha portato, in data 31/7/2014, alla redazione dei relativi progetti preliminari, sulla base di uno schema comune.

A seguito della nomina delle nuove Direzioni Generali, dall'esame dei progetti predisposti, è emersa la scelta di individuare i seguenti servizi da portare in unificazione in una prima fase:

- Amministrazione del personale;
- Contabilità e Bilancio;
- Economato,

rivisitando, per ciascuno, le attività oggetto di unificazione e quelle che restano di competenza aziendale.

Al termine di tale analisi, le Direzioni hanno provveduto alla validazione dei progetti esecutivi, approfondendo gli aspetti legati a:

1. individuazione del modello da adottare;
2. individuazione dell'istituto giuridico idoneo per la creazione delle strutture a livello metropolitano.

Contestualmente si è provveduto al rispetto del percorso informativo con CTSS ed OO.SS.

Per perseguire le unificazioni dei servizi tecnico amministrativi in ambito metropolitano, viene utilizzato lo strumento della Convenzione tra Enti (art. 15 L. 241/90) che ha portato alla sottoscrizione di un Accordo Quadro tra le Aziende interessate con cui sono stati definiti principi e modalità operative del percorso nonché gli obblighi ed i reciproci rapporti finanziari. A tale Accordo Quadro è seguita la sottoscrizione di specifiche Convenzioni per ciascuno dei progetti validati.

Si è da ultimo provveduto all'analisi dei risparmi attesi, sia in termini di razionalizzazione delle risorse sia in termini economici, che il progetto porterà in questa prima fase di avvio e a regime.

Nell'ultimo periodo del 2015 anche l'Azienda UsI di Imola ha aderito al Progetto. L'Azienda UsI di Imola e quella di Bologna hanno conseguentemente tempestivamente attivato un Gruppo di lavoro interaziendale, coordinato dai due Direttori amministrativi e composto dai dirigenti dei tre settori di attività interessati, con il mandato di definire modalità e tempistica dell'integrazione. Il Gruppo di lavoro si è già riunito diverse volte e sta definendo una proposta conclusiva.

Per i dettagli del progetto, si rinvia a quanto già trasmesso da parte dell'Azienda USL di Bologna all'Assessorato con nota prot. 83517 del 11/09/2015.

Area Ferrarese:

Le linee di indirizzo secondo cui si è sviluppato il progetto sono, per l'area ferrarese, il superamento del modello dei Dipartimenti interaziendali già avviato, prevedendo in particolare azioni per unificare i servizi dal punto di vista logistico e completare/avviare una piena integrazione informatica, aderendo ai progetti regionali in materia.

In adempimento a quanto espressamente indicato nell'ambito degli obiettivi di mandato, le Aziende hanno prodotto e trasmesso alla Direzione Generale Sanità e Politiche Sociali e per l'Integrazione della Regione Emilia Romagna, in data 14/09/2015, il "Piano di integrazione strutturale delle funzioni tecnico-amministrative e di supporto delle Aziende Sanitarie della provincia di Ferrara".

Il Piano di integrazione strutturale sopra citato si inserisce nel più ampio "Progetto per le integrazioni strutturali dei servizi sanitari ed amministrativi" presentato ed approvato in Conferenza Sociale e Sanitaria Territoriale il 27 Luglio 2015.;

Sulla base di quanto sopra è stato definito, in collaborazione tra le due Aziende della Provincia di Ferrara, e deliberato, un Accordo Quadro per lo svolgimento delle funzioni provinciali unificate dei servizi sanitari, amministrativi, tecnici e professionali, di durata quadriennale, per fissare e sancire le finalità strategiche, i principi generali sullo svolgimento delle attività oggetto di cooperazione istituzionale e le regole necessarie ad orientare l'implementazione dei processi di integrazione organizzativa. L'Accordo è stato formalmente approvato con le delibere 1 e 2 – 2016 dell' Azienda USL e dell'Azienda Ospedaliera.

Con l'Accordo Quadro si definiscono formalmente i principi e le regole generali per l'esercizio associato di funzioni sanitarie, amministrative, tecniche e professionali, da realizzarsi mediante "strutture comuni" denominate Servizi Comuni.

I mutamenti dell'assetto organizzativo per quanto riguarda l'area tecnico amministrativa previsti nell'accordo quadro comportano la disattivazione di 5 sovra strutture Dipartimentali e l'istituzione dei seguenti Servizi Comuni (strutture complesse) che consentono la realizzazione di un sistema di direzione caratterizzato da un unico punto di governo provinciale:

- Servizio Tecnico e Patrimonio
- Servizio ICT
- Servizio Gestione del Personale
- Servizio Economato e Gestione contratti
- Logistica centralizzata (prevista a seguito dell'attivazione del Magazzino Unico AVEC)
- Servizio Assicurativo
- Servizio Formazione
- Servizio Legale

Con successive Delibere n. 10/2016 per l'Azienda Usl e per l'Azienda Ospedaliera sono state attivate le procedure di selezione dei posti da Direttore dei Servizi Comuni Tecnico Amministrativi di fatto espletate nel periodo dal 1 al 8 Marzo. L'attribuzione dell'incarico avvenuta nel mese di Aprile ha determinato l'immediata cessazione dei Dipartimenti con conseguente venir meno delle connesse indennità economiche. L'attivazione dei Servizi Comuni ha comportato, oltre alla disattivazione di 5 Dipartimenti Amministrativi, ora Servizi Comuni, la derubricazione di 9 strutture complesse precedentemente incardinate nelle organizzazioni dipartimentali.

I rappresentanti degli Enti Locali hanno espresso formalmente un giudizio positivo con il parere del 27/1/2016 nell'ambito della Conferenza Territoriale Sociale e Sanitaria nel quale è

stata espressa soddisfazione per lo stato di avanzamento del processo di integrazione da parte delle Aziende Sanitarie in coerenza con gli impegni assunti, come risulta dalla nota trasmessa del presidente il 4/2/2016 (P.G. n. 8355/2016).

Per i dettagli del progetto, si rinvia a quanto già trasmesso da parte dell' Azienda USL di Ferrara all'Assessorato con nota prot. 53928 del 14/09/2015.

4.2. Integrazione logistica

Razionale:

Da diversi anni gli indirizzi regionali alle Aziende sanitarie sottolineano l'esigenza di sviluppare numerose forme di collaborazione e di integrazione, sia a livello provinciale sia di area vasta; queste azioni negli anni hanno coinvolto sia aspetti sanitari/produttivi, sia i cosiddetti "servizi di supporto", con una particolare attenzione anche sulla logistica di beni farmaceutici ed economici che presenta notevoli opportunità di razionalizzazione ed ottimizzazione.

Per questo motivo, le Aziende di AVEC hanno predisposto un progetto per l'integrazione strutturale di centralizzazione delle attività logistiche che si basa sui seguenti obiettivi strategici individuati dai Direttori Generali di AVEC ad aprile 2013:

- la collocazione dell'investimento previsto per la logistica di Ferrara (sulla base di un finanziamento di 4 milioni) in una progettualità allargata di Area Vasta;
- la gestione unificata dei vari punti logistici disponibili, anche attraverso l'adozione di applicativi informatici unici che consentissero la modularità e piena integrazione dei processi di logistica operativa (unificazione degli ordini, ottimizzazione delle scorte, ecc.);
- l'individuazione di un percorso che nel tempo assicurasse la progressiva riduzione del numero dei magazzini e che tenesse conto dei vincoli esistenti con fasi successive che ne consentano il superamento.

Per l'analisi della situazione logistica al 2013 delle Aziende AVEC e per la descrizione dei contenuti del progetto iniziale, si rinvia al documento approvato dai Direttori generali a fine luglio 2013 e trasmesso in data 30/08/2013 dall'AOU di Ferrara al Direttore Generale sanità e politiche sociali (e già sintetizzato nella Relazione AVEC per il 2013).

Rispetto al progetto presentato, va infatti evidenziato che, con Delibera di Assemblea Legislativa n. 152 dell'11 febbraio 2014, si è deciso di modificare il finanziamento di 4 milioni precedentemente disponibili per altre esigenze di investimenti dell'AOU di Ferrara, precisando con lo stesso provvedimento che il nuovo magazzino per l'Area Vasta Emilia Centro dovrà essere realizzato con fondi propri delle sei aziende sanitarie che costituiscono l'Area Vasta; di tale elemento si è tenuto conto nello sviluppo degli ulteriori approfondimenti già previsti nel progetto stesso (avvio ricerca di mercato per il magazzino, valutazioni tecniche sulle modalità di funzionamento del magazzino, valutazioni sui costi di funzionamento e sugli investimenti necessari, valutazioni sugli investimenti informatici), prevedendo anche una specifica valutazione dei costi emergenti e dei costi cessanti del progetto stesso.

Nel corso del 2014, quindi, il progetto si è sviluppato in due fasi:

- o nella prima parte dell'anno sono stati compiuti gli approfondimenti richiesti che hanno consentito di meglio definire il progetto iniziale:
 - valutazione disponibilità AVEN e AVR (ora AUSL Romagna) a collaborazioni;
 - analisi costi emergenti e cessanti;
 - condivisione delle anagrafiche dei prodotti a livello centrale AVEC;
 - valutazioni sul modello di logistica centralizzata e di logistica integrata.

I Direttori hanno quindi deciso di procedere con la seconda opzione della logistica integrata in 3 hub da integrare successivamente dal punto di vista gestionale (in capo all'Azienda USL di Ferrara) con il magazzino AUSL Bologna presso il Maggiore e con il magazzino dell'Azienda Ospedaliera, secondo il piano di attività sotto riportato. Il primo passo sarebbe stata l'individuazione di un magazzino per l'area ferrarese e la gestione condivisa delle anagrafiche

come processo AVEC. L'avvio prioritario per l'area ferrarese (comunque necessario, indipendentemente dallo scenario selezionato) era motivato dalla estrema criticità della logistica dei Magazzini per il tale territorio, che è l'ambito di AVEC ad avere la più rilevante dispersione dei punti di stoccaggio e di approvvigionamento; la conseguenza di tale situazione sono costi eccessivi ed inefficienze di processo per l'intero sistema logistico delle 2 aziende di Ferrara.

- o nella seconda parte dell'anno, è stato avviato il primo step del progetto stesso:
 - realizzazione della piattaforma informatica per la condivisione tra le 6 Aziende delle codifiche dei prodotti farmaceutici ed economici (sulla base del modello già adottato da AVEN), attivazione prevista sulle aziende ferraresi entro il 31/3/2015 e su tutte le altre aziende entro il 30/6/2015.
 - la predisposizione del magazzino unico di Ferrara, primo passo necessario del previsto progetto di integrazione logistica, individuando come Azienda capofila l'AUSL di Ferrara. Si prevedeva il completamento del processo con attivazione del nuovo magazzino unico ferrarese per l'inizio del 2016.

	2° sem 2014		1° sem 2015	2° sem 2015	1° sem 2016	2° sem 2016	anno 2017
AUSL FE	avvio magazzino unico ferrara	avvio codifiche uniche	completamento magazzino unico ferrara	completament o codifiche uniche e integrazione vs unificazione gestionale	avvio logistica integrata con azienda capofila: unificazione codifiche, unificazione informatica, unificazione processo (da acquisti unici, alla distribuzione finale)		presupposti per magazzino unico AVEC in unica sede
AUO FE							
AUSL BO							
IOR							
AUSL IMOLA							
AOU BO							

Le attività svolte 2015

A fronte delle nuove nomine dei Direttori Generali (inizio 2015) è stato presentato un aggiornamento del progetto (evoluzione e contesto focalizzato sulle attività svolte dal gruppo di lavoro ferrarese nel corso del 2014) durante un Comitato dei Direttori Generali di aprile 2015, nel quale sono stati discussi gli strumenti di analisi utili ad una attenta rivalutazione dell'impostazione data al progetto (logistica integrata vs. logistica centralizzata). Il Comitato ha quindi preferito la soluzione strategica di una logistica Centralizzata di Area Vasta. Tale modifica di prospettiva è stata giudicata attuabile grazie ad una doppia condizione:

- la ricerca del magazzino fisico, per l'area ferrarese, non si era ancora consolidata in un sito dedicato.
- Era in corso il processo di creazione del Portale AVEC per la gestione integrata delle anagrafiche ma non si era ancora concluso.

La formalizzazione delle decisioni dei Direttori Generali AVEC si concretizzano nella creazione di un gruppo di lavoro per l'aggiornamento del progetto di logistica nella sua accezione centralizzata da effettuarsi entro Luglio 2015.

In sede al nuovo gruppo di lavoro vengono quindi riviste le ipotesi razionali precedenti alla logistica integrata, aggiornati adeguatamente gli schemi di costi cessanti ed emergenti di progetto e creato uno strumento di project management specifico (cronoprogramma software)

per analizzare l'ipotesi nelle sue interconnessioni tra attività e mantenere il controllo delle *deadline* di progetto.

Il lavoro eseguito del gruppo di lavoro si rappresenta in un documento di aggiornamento di progetto (vedi allegato 5 "Aggiornamento del progetto logistico centralizzato"). L'aggiornamento focalizza l'attenzione su alcune attività *core* ed impattanti rispetto al cronoprogramma:

1. la gestione della fase di allineamento delle codifiche AVEC di tutte le aziende coinvolte, per le sue ricadute in termini di tempo sulle attività di progettazione successive;
2. il documento di identificazione degli articoli da gestire, e non, a livello centrale (lavoro di dettaglio) poiché predecessore di altre attività fondamentali;
3. l'implementazione delle modifiche ai software amministrativi delle aziende di AVEC, per ovvi motivi di ricadute nella gestione costi e gestione contabile;
4. la ricerca ed identificazione del magazzino fisico rispondente alle caratteristiche individuate dal gruppo di lavoro con affidamento diretto;
5. la necessità, o meno, di dotare il magazzino fisico di impianti di controllo del grado di umidità per il suo impatto in termini di costo di progetto.

Il documento, trasmesso alla Regione per approvazione, riguardava infatti nuove date per alcune attività *core* già in corso nel 2014-2015, tra le quali:

- L'attivazione del portale AVEC sulle aziende ferraresi, prevista entro il 31 marzo 2015, realizzata il 3 luglio 2015 e su tutte le altre aziende di AVEC, originariamente prevista entro il 30 giugno 2015, riguardata al 19 giugno 2016.
- L'allineamento delle anagrafiche aziendali (farmaci, dispositivi medici e beni economici) alla codifica centrale di Area Vasta. Prevista nell'aggiornamento di progetto al 19 luglio 2016 con il caricamento della anagrafiche sul Portale AVEC e che si era originariamente prevista per il 20 gennaio 2016.
- La ricerca del magazzino unico di AVEC (affidamento diretto, scelta e stipula del contratto) entro il 30 ottobre 2015 che, a seguito degli aggiornamenti successivi alla formulazione progettuale, si dovrebbe concretizzare ad ottobre-novembre 2016. Nel corso della seconda metà del 2015 la Ausl di Ferrara ha svolto un bando per la ricerca del magazzino fisico con termine previsto al 15 gennaio 2016.

Nel corso della seconda metà del 2015 si è svolto l'avviso di bando per la ricerca del magazzino fisico con termine previsto al 15 gennaio 2016.

Il gruppo di lavoro ha continuato ad incontrarsi per elaborare soluzioni utili al contenimento dei tempi di progetto (come richiesto dai DDGG AVEC nel corso della riunione del 30 Novembre 2015) e per monitorare costantemente le attività del cronoprogramma.

4.3. Provveditorato Unico AVEC

Razionale:

Il primo progetto di unificazione in ambito Metropolitano si è realizzato nel 2011 quando, a partire dal 1° luglio, è stato istituito il Servizi o Acquisti Metropolitano (S.A.M.) per le Aziende Sanitarie USL di Bologna, Ospedaliera Universitaria di Bologna e Istituto Ortopedico Rizzoli. Dal 1° luglio 2013 ha aderito al S.A.M. anche l'AUS L di Imola.

La richiesta di un progetto di studio da parte dei Direttori Generali AVEC è per valutare:

- ✓ la possibile unificazione del S.A.M. con il Dipartimento Interaziendale Acquisti Logistica Economato (DIALE) delle due Aziende di Ferrara;
- ✓ la creazione di un unico ufficio, sempre per tutte le 6 Aziende AVEC, per le procedure di gara relative al settore lavori.

Obiettivi e fasi progettuali:

Si è progettato l'unificazione del S.A.M. con il Dipartimento Interaziendale Acquisti Logistica Economato (DIALE) delle due Aziende di Ferrara e la creazione di un unico servizio, sempre per tutte le sei Aziende AVEC, per le procedure di gara relative al settore lavori (allegato 6). Il progetto prevede un significativo aumento dell'efficienza derivante dall'unificazione delle procedure che consente di superare l'attuale difficoltà sulle risorse umane e di poter valutare in un prossimo futuro un recupero anche in questo ambito. Rispetto all'evoluzione del seguente progetto, si auspicano riflessioni più ampie in un'ottica regionale, per la strutturazione di un provveditorato unico. La possibilità di centralizzare tale funzione per tutte le aziende sanitarie della Regione Emilia-Romagna, infatti, comporterebbe una maggiore sinergia ed integrazione con le funzioni svolte dalla centrale unica d'acquisto Intercent-ER, oltre che un aumento del potere contrattuale nei confronti dei fornitori, a beneficio degli esiti economici del sistema.

4.4. Piattaforma ICT per gestione documentale (BABEL)

Nel corso del 2015 il Collegio dei Direttori Amministrativi ha costituito un Gruppo di Progetto per la produzione di uno studio di fattibilità per l'estensione del progetto BAM (BABEL Amministrazione Digitale) dell'Azienda USL di Bologna alle altre Aziende AVEC allo scopo di studiare la possibilità, per le Aziende che vogliono aderire, di utilizzare tale applicativo mediante l'istituto del riuso e di implementare lo stesso orientandolo verso una piattaforma integrata documentale.

Al gruppo è stato quindi assegnato il mandato di predisporre un documento contenente la stima dei costi e delle tempistiche del progetto per poi dare avvio alla fase esecutiva.

Il Gruppo di progetto, costituito da due rappresentanti per ciascuna Azienda (uno di area giuridica ed uno di area informatica) ha concentrato l'attività sui seguenti aspetti:

- illustrazione e analisi del modello di gestione del progetto basato sull'esperienza dell'AUSL di Bologna;
- condivisione di una proposta della struttura organizzativa di progetto;
- individuazione dei requisiti informativi necessari per il funzionamento del sistema (organigramma, incarichi e allocazione personale);
- individuazione delle aree di intervento tecniche (ldap, reti, client, scanner) e organizzative (titolario, massimario, mappa dei referenti, azioni ecc.) per la messa in opera del sistema;
- valutazione del percorso formativo per l'avvio e il mantenimento;
- raccolta dati per valutazione "as is" e "to be";
- definizione tracciati base per il recupero dati;
- valutazione di eventuali vincoli e stima delle tempistiche.

Sono stati contestualmente definiti gli aspetti organizzativi/operativi quali ad esempio:

- Adempimenti amministrativi (cessione in riuso del software a seguito di apposita valutazione comparativa di AVEC sulla base di apposite linee guida contenute nel Codice dell'Amministrazione Digitale);
- Svolgimento di procedura di gara per l'assegnazione dei servizi di sviluppo e manutenzione per tutte le aziende AVEC, cui aderiranno anche le Aziende della Provincia di Parma, con costi ripartiti;
- Aspetti organizzativi;
- Organigramma, incarichi ed autorizzazioni;
- Messa in opera e formazione (con approfondimento su quest'ultimo aspetto);
- Recupero dati pregressi e nuove azioni (Trasparenza, albo *on line* e procedimenti);
- Tempistiche.

Si è quindi delineato l'impegno economico per le Aziende distinguendo in particolare i costi di start up e quelli di mantenimento e sviluppo. Per la suddivisione dei costi tra le Aziende si è proposto il driver del numero dei dipendenti.

Le conclusioni (allegato 7) consentono di valutare positivamente la possibilità di estensione dell'applicativo a tutte le Aziende nei tempi richiesti, così da poter attivare il nuovo sistema comune per la fine del 2015 in modo tale da poter servire in modo compiuto i nuovi servizi unificati.

Stato di avanzamento del progetto al 31 marzo 2016:

Tutte le aziende stanno lavorando in aree di test dedicate. Il sistema è stato installato in un'infrastruttura hardware e software acquisita da LEPIDA e ubicata nel *datacenter* di Ravenna.

Hanno avviato con successo il sistema BABEL:

- AUSL di Imola – Determine in gennaio e Delibere in marzo;
- AOSP Ferrara – Delibere, Determine e Protocollo 21 marzo.

Il calendario avvii, validato il 13/4, è il seguente:

- 1 giugno: Avvio AUSL Imola Protocollo (possibile slittamento all'8 giugno);
- 13 giugno: Avvio AOSP Bologna delibere e determine;
- 1 luglio: Avvio IOR delibere, determine e protocollo;
- 1 ottobre: Avvio AUSL Parma;
- 24 ottobre: avvio AOSP BO Protocollo;
- 1 gennaio 2017: Avvio AUSL Ferrara.

TEMI APERTI: INTEGRAZIONE DOCUMENTALI AZIENDE (SERVIZI UNIFICATI)

Istituito un sottogruppo di lavoro dedicato che definisce: regole di condivisione dei fascicoli tra aziende, dei flussi di documentazione nei servizi unificati, inclusa la valutazione degli aspetti giuridici e organizzativi. Il gruppo si avvale del supporto di Bezzi (PARER) e Romanzi (Sovrintendenza Archivistica) e del supporto degli uffici aziendali interessati (es. privacy).

5. Attività trasversali

5.1. Applicazione normativa prevenzione corruzione e trasparenza

Il Tavolo AVEC nel corso del 2015 ha operato mediante riunioni con cadenza sostanzialmente mensile, ma soprattutto attraverso una continua interlocuzione tra i dirigenti preposti, sugli aspetti normativi di immediata applicazione e sulle novità via via emerse; sono stati coinvolti, su temi specifici, anche altri servizi aziendali (Servizi personale, Servizi acquisti, ecc.),

Oltre all'approfondimento delle singole tematiche, l'iniziativa ha consentito di attivare un qualificato canale di confronto con la Regione Emilia-Romagna.

Di particolare rilievo risulta la trattazione, nel corso del primo semestre 2015, delle seguenti tematiche:

- ✓ attività formativa (analisi dei rischi, temi legati a lavori ed appalti, temi legati all'attività di ricerca, rapporto trasparenza/privacy);
- ✓ Aggiornamento da parte delle Aziende del PTPC e del PTTI 2015-2017;
- ✓ Esame ed applicazione normativa (L. 190/2012 relativamente alle dichiarazioni richieste al personale, delibere ANAC ed OIV regionale).

Nel secondo semestre, in ragione della scadenza dell'incarico di coordinatore del tavolo del Dr. Ragazzoni, il Comitato ha provveduto ad affidare il coordinamento al Dr. Alberto Fabbri dell'AUSL Ferrara.

Nel corso del secondo semestre 2015 si sono tenuti i seguenti incontri svolti a cadenza mensile (ad eccezione della pausa estiva) in sede Avec:

- 30/06/2015,
- 15/09/2015,
- 29/10/2015,
- 16/11/2015,
- 02/12/2015

E' stato approfondito il tema della "formazione" in materia di prevenzione della corruzione e trasparenza, argomento particolarmente sentito dagli RPC che hanno profuso notevoli sforzi ciascuno per le rispettive per consolidare le tematiche della legalità e dell'integrità.

Un'azione comune da programmare per l'anno 2016 sarà infatti una collaborazione tra le aziende sanitarie e la SPISA di Bologna, per il tramite della Regione Emilia Romagna che funge da interlocutore qualificato: la dr.ssa Lucia Lafratta ha l'incarico di verificare l'avvio di corsi di formazione in materia di controlli e normativa anticorruzione.

E' emersa la necessità approfondire maggiormente il tema degli obblighi di pubblicazione riferiti alle "società partecipate" sulla base di un recente provvedimento dell'A.N.A.C. che ha creato non poche difficoltà sia nell'individuazione dei soggetti ai quali si applica la normativa sia in termini di recepimento da parte delle partecipate stesse.

Il Gruppo di lavoro si è concentrato sul tema dei "Controlli da effettuare da parte degli RPC "aziendali" avanzando come suggerimento la proposta di istituire un servizio di auditing interno di supporto all'attività del RPC proposta che sarà portata all'attenzione della Regione.

Gli RPC dell'Ausl di Ferrara e dello IOR hanno avviato un sistema di controlli tramite auditing interno nelle rispettive aziende al fine di verificare corretti adempimenti e le buone prassi in

materia anticorruzione: esperienza molto positiva che intenderanno riproporre nel corso dell'anno 2016.

Si è analizzato inoltre il tema della conoscenza/conoscibilità del Codice di comportamento aziendale: emerge una certa eterogeneità di scelte e soluzioni adottate: ciò costituisce un arricchimento informativo ed esperienziale da utilizzare nel 2016 quando il gruppo di lavoro procederà a una stesura condivisa del Codice ai fini della sua messa in consultazione ai fini dell'aggiornamento come richiesto dall'ANAC con propria determinazione n. 12/15.

Gli incontri si sono inoltre incentrati sull'analisi dei contenuti dell'aggiornamento del PNA e delle sue ripercussioni nella stesura dei PTPC e delle relazioni annuali degli RPC oltre all'organizzazione della Giornata della trasparenza di AVEC che si è tenuta in data 17/12/2015 a Ferrara alla quale ha partecipato il Componente dell'Anac, Prof.ssa Ida Angela Nicotra.

In sintesi, questi sei mesi di attività di coordinamento del tavolo Avec in materia di Trasparenza, sono stati impegnati in attività di informazione e condivisione delle esperienze e delle scelte effettuate presso ciascuna azienda con l'obiettivo comune di allargare il più possibile il campo delle azioni comuni, costruire percorsi formativi condivisi e collegiali, pianificazione di attività di controllo e verifica a carico degli RPC, organizzazione e gestione della Giornata della Trasparenza, sull'analisi e corretta applicazione del nuovo PNA in ambito Sanità e definizione delle linee guida comuni nella stesura delle Relazioni annuali degli RPC.

Da evidenziare anche l'evento formativo Avec, tenuto in data 23/09/15 dall'avv. Bellisario, aperto a tutte le aziende afferenti all'AVEC in cui si sono approfonditi i temi del D.Lgs 33/13.

Si sono inoltre poste le basi per una sempre più approfondita integrazione tra i Piani Triennali della Prevenzione della Corruzione, i Programmi Triennali della Trasparenza e dell'Integrità e il Piano delle Performance.

Vengono costantemente presidiati tutti gli obblighi posti dalla legge in capo al RPC con soluzioni condivise e confronto continuo e condiviso per mezzo del passaggio delle informazioni.

Dall'anno 2016 sarà presente al "Tavolo AVEC Trasparenza" un'altro componente: un funzionario della Ausl della Romagna che ha chiesto di partecipare agli incontri al fine di poter avere un confronto su adempimenti e modalità lavorative comuni.

5.2. Applicazione normativa Privacy

L'attività si è concentrata nel primo semestre del 2015 durante il quale il Gruppo di lavoro ha proseguito quanto intrapreso precedentemente soffermandosi in particolare sui seguenti aspetti:

- ✓ scambi informativi, in modo da potere standardizzare gli approcci da adottare per le diverse fattispecie.
- ✓ avviare il confronto degli atti e dei documenti disponibili presso le diverse Aziende per gestire l'applicazione della normativa privacy nei progetti interaziendali.
- ✓ Modalità di utilizzo del dossier sanitario
- ✓ Modalità di raccolta del consenso
- ✓ Definizione di una modulistica comune.

Dalla prima analisi condotta, emerge che, a causa dei diversi dubbi interpretativi sull'applicazione della normativa (molto complessa) ai diversi temi (molto particolari), risulta talvolta sostanzialmente impossibile definire una soluzione affidabile e condivisa da parte del Tavolo.

Gli aspetti sopra richiamati sono stati oggetto di un percorso formativo dedicato ai componenti del Tavolo, nel corso del quale sono stati analizzati gli strumenti resi disponibili dalla normativa vigente per conseguire i diversi livelli di integrazione che emergeranno dalla valutazione approfondita dei progetti interaziendali.

Ad esito della formazione, sono risultate percorribili, dal punto di vista giuridico, le seguenti soluzioni:

- ogni azienda rimane titolare autonomo del trattamento e gli scambi di informazioni e dati rientrano nella fattispecie della comunicazione;
- contitolarità del trattamento ai sensi dell'art.4 del Codice Privacy. La soluzione richiede presupposti imprescindibili dal punto di vista giuridico, quali l'insuperabilità del principio della pertinenza e della non eccedenza del trattamento (= presa in carico). Presenta vantaggi e svantaggi che devono essere opportunamente valutati;
- titolare – responsabile esterno, modello che si applica in presenza di un'attività di servizio svolta da una Azienda a favore di una o più altre, nell'ambito di un'attività strumentale rispetto alle attività istituzionali di ciascuna.

A seguito della scadenza dell'incarico di coordinatore del tavolo del Dr. Ragazzoni, il Comitato dei Direttori AVEC, esaminati gli aspetti legati alla tematica della gestione della privacy nei progetti di AVEC e delle possibili ricadute sulle attività delle Aziende, ha ritenuto necessario mantenere attivo il tavolo permanente di AVEC ed ha provveduto con nota del 6.11.2015 ad affidare il nuovo coordinamento alla Dr.ssa Barbara Paltrinieri (AOSP Ferrara) con il mandato di elaborare una procedura di Area Vasta e garantire con modalità comuni la gestione dei dati sensibili relativi alle progettualità in essere.

5.3. Progetti ICT

Come previsto dalla programmazione pluriennale, nell'anno 2015 sono stati portati avanti numerosi progetti che hanno avuto origine negli anni precedenti. Tra questi assumono particolare rilevanza: il progetto di adozione di un'Anagrafe Unica di Area Vasta che nell'anno ha visto il suo completamento con l'ingresso di Imola e Ferrara; il progetto di un sistema unico AVEC di Anatomia Patologica che ha visto la sua estensione alle aziende sanitarie di Ferrara, consentendo anche a fine anno l'attivazione del progetto dello screening HPV primario.

Altri progetti che hanno una loro peculiare collocazione nell'anno 2015 sono: il nuovo progetto di laboratorio analisi unico di AVEC per il quale è stata completata la I fase di realizzazione del laboratorio unico di area metropolitana, che ha portato alla integrazione dei laboratori di Imola e dello IOR nel laboratorio unico e al trasferimento delle attività tra l'Azienda Ospedaliera e l'AUSL di Bologna.

Il sistema inoltre è stato arricchito di nuove funzionalità innovative quali la gestione della firma automatica che consentirà la gestione della conservazione a norma in Parer della documentazione.

Anche in ambito di medicina trasfusionale, in attesa dell'espletamento della gara regionale, si è realizzata la prevista estensione del sistema del sistema di Bologna all'AOSP di Ferrara inclusa la rete provinciale di raccolta sangue.

Rilevante progetto che si aggiunge ai progetti pluriennali in corso è il progetto di unificazione dei flussi documentali amministrativi (progetto BABEL) che prevede l'adozione di un sistema unico gestionale costruito autonomamente dall'Azienda USL di Bologna e concesso in riuso a tutte le Aziende AVEC.

Altra attività significativa svolta nel 2015 è l'organizzazione di un corso di formazione e di confronto orientato all'omogeneizzazione delle modalità di gestione dei consensi, con particolare riferimento agli impianti di ambito metropolitano o di area vasta.

Un progetto previsto negli anni precedenti che ha preso un nuovo impulso nel 2015, con l'attivazione di un tavolo multidisciplinare per l'avvio dei lavori di valutazione circa l'opportunità di integrare e unificare i sistemi RIS-PACS delle aziende di area vasta anche con avvio di procedure di acquisizione congiunte.

Sempre in continuazione dagli anni precedenti si situano i progetti regionali, cui si cerca in ambito del gruppo ICT AVEC di dare una risposta il più possibile uniforme, compatibilmente con le diverse strategie aziendali. In particolare il progetto di gestione della ricetta dematerializzata si è compiuto in tutte le aziende AVEC con l'attivazione delle integrazioni di tutti i principali sistemi gestionali per le funzioni di prescrizione, prenotazione/accettazione ed erogazione.

Inoltre, altri due importanti progetti regionali vedono un coinvolgimento particolarmente accentuato delle aziende AVEC. Si tratta dell'avvio del nuovo sistema di gestione delle Risorse Umane (progetto GRU) e del nuovo sistema di gestione dell'Anagrafe Sanitaria (progetto ARA).

Nel 2015, infine, è stato condotto a regime con successo il nuovo servizio di help desk, manutenzione e assistenza delle stazioni di lavoro, che si è definitivamente uniformato in area vasta.

Descrizione sintetica progetti

1. Anagrafe unica AVEC (UNXMPI)

Obiettivo: installazione e configurazione dell'anagrafe unica dei pazienti per le aziende dell'area vasta, con attivazione degli uffici anagrafici e collegamento diretto alla nuova anagrafe dei sistemi condivisi.

A oggi sono stati collegati a UNXMPI

- l'anagrafe aziendale XMPI per l'AUSL di Bologna;
- l'anagrafe aziendale XMPI-IOR per l'Istituto Ortopedico Rizzoli;
- l'anagrafe aziendale APC per il S.Orsola-Malpighi;
- l'anagrafe aziendale APC per l'AUSL di IMOLA;
- l'anagrafe aziendale APC per le aziende USL e Ospedaliera di Ferrara.

e i sistemi dipartimentali:

1. Eliot (Trasfusionale) per Ausl Bo, Aosp Bo e Fe, IOR, e Imola;
2. Athena (Anatomia Patologica) per Ausl Bo, Imola.

E' in corso di attivazione:

- l'integrazione con l'anagrafe regionale unica della medicina (ARA);
- la definizione delle modalità di coordinamento operativo tra gli uffici anagrafici di Bologna, Imola e Ferrara per la gestione delle riconciliazioni anagrafiche e della ricongiunzione degli eventi clinici associati.

2. Sistema Trasfusionale

Obiettivo: unificazione del sistema informativo di Area Vasta e realizzazione di un'Unica Anagrafe Donatori, collegamento del sistema a UNXMPI.

A oggi tutte le aziende sanitarie di Avec lavorano su un sistema unificato denominato Eliot.

Nel corso del 2015 è stata completata l'integrazione informatica di Ferrara con il software gestionale Eliot e con il sistema di gestione delle bilance Terumo, che tuttavia presenta alcune criticità di carattere tecnico e organizzativo che in corso di risoluzione da parte del CRS in collaborazione con i servizi ICT, di ingegneria clinica e dell'AVIS provinciale di Ferrara.

3. Anatomia Patologica

Obiettivo: realizzare un unico sistema informativo centralizzato che condivida unica anagrafe, unica configurazione e uniformazione dei format dei referti secondo le indicazioni regionali (check list).

A oggi sono state completate le seguenti attività:

- attivazione del sistema presso i laboratori di anatomia patologica dell'Azienda UsI di Bologna dei presidi ospedalieri di Maggiore, Bellaria

- attivazione del sistema presso l'anatomia patologica della Ausl di Imola e del nuovo sistema per lo screening della cervice
- attivazione del sistema presso l'anatomia patologica della Aosp di Bologna.
- attivazione del sistema presso l'anatomia patologica della Aosp di Ferrara.

Inoltre sono state attivate le integrazioni del nuovo sistema Athena con:

- con anagrafica UnXmpi per tutte le aziende
- con screening consultori per il 1° livello pap-test dell'anatomia
- con sistemi di order entry informatizzato dell'anatomia patologica presso le sale operatorie dell'ospedale Maggiore, Bellaria e Bentivoglio
- con screening per la gestione degli esami con metodologia HPV primario a Ferrara.

L'estensione alle altre aziende di Avec per la parte di integrazione con i sistemi di order entry e di gestione dello screening con metodologia HPV primario saranno completate nel corso del 2016. Inoltre sarà resa disponibile l'integrazione con i sistemi gestionali dell'attività di specialistica ambulatoriale.

Infine per quanto riguarda l'implementazione delle nuove check list per la refertazione si è in attesa di indicazioni per l'implementazione del modello condiviso delle checklist regionali con i referenti di tutti i laboratori di anatomia del progetto AVEC.

4. Laboratorio Analisi unico AVEC

Obiettivo: realizzare un unico sistema informativo centralizzato che condivida un'unica anagrafe, un'unica configurazione e l'uniformazione delle metodiche di lavoro nelle aziende AVEC.

Attualmente è stata completata la prima fase del progetto, che prevedeva l'attivazione del Laboratorio Unico per l'area metropolitana di Bologna con la successiva integrazione anche dell'attività dei laboratori dell'Azienda Usl di Imola e dello IOR.

Nel corso del 2016 il progetto dovrà essere completato con l'estensione alla provincia di Ferrara. Sono in fase di programmazione i primi incontri tecnici tra gli specialisti di laboratorio analisi, i tecnici informatici ed i fornitori per la predisposizione del piano di avvio.

5. PACS federato

Obiettivo: realizzare un sistema semplificato di condivisione delle immagini radiologiche tra le diverse strutture delle Aziende AVEC.

E' stato costituito un gruppo multidisciplinare che vede coinvolti i referenti aziendali per la parte ICT. Il gruppo ha il compito di produrre uno studio di fattibilità per la gestione unitaria della codifica degli esami e la redazione di una bozza di capitolato di gara per i sistemi Pacs.

6. Privacy

In seguito alla pubblicazione in Gazzetta della nuova legge sulla gestione della privacy per i sistemi di dossier sanitario e di fascicolo sanitario elettronico l'assessorato regionale ha costituito un gruppo di lavoro per la verifica di condizioni comuni funzionali all'applicazione di quanto previsto dalla normativa vigente.

7. Sistema di help desk unico di area vasta

Nel corso del 2015 è stato completato presso tutte le aziende sanitarie di AVEC il progetto di avvio del nuovo servizio unico di Help Desk e manutenzione delle postazioni di lavoro informatizzate.

5.4. Protocollo Relazioni sindacali

In ottemperanza ai principi e criteri guida della Dgr 927/2011, l'AVEC ha ritenuto necessario condividere con le Organizzazioni di Rappresentanza Sindacali modelli di relazione sindacale che valorizzino il contributo che le stesse possono fornire per il mantenimento e lo sviluppo del sistema dei servizi alla popolazione e per una reale praticabilità, all'interno delle Organizzazioni, dei principi costituzionali di tutela del lavoro. Le modalità di svolgimento delle relazioni sindacali nelle materie di area vasta saranno inserite nel "Protocollo AVEC per le Relazioni Sindacali in ambito di Area Vasta" (allegato 8) che contiene i principi guida sui quali si potrà articolare il confronto.

Il documento è stato presentato alla seduta comune delle CTSS di Bologna, Ferrara e del Nuovo Circondario imolese in data 11 novembre.

Durante l'incontro è stata unanimemente ribadita la non esistenza di un livello di contrattazione intermedio (di area vasta), ma solo quelli **nazionale e aziendale**, come punto di chiarezza per iniziare il percorso valorizzando il ruolo della *programmazione strategica* con le OO.SS Confederali.

Si è inoltre provveduto ad individuare la figura gestore delle relazioni sindacali al tavolo di AVEC.

6. Altre attività Area Tecnico Amministrativa

6.1. Settore acquisti

In accordo con le indicazioni regionali, nel 2015 la programmazione acquisti di AVEC, presentata in maniera unificata come già l'anno precedente, è confluita nel Master Plan 2015 – 2017 che ricomprende, oltre a quelle Aziendali e di Area Vasta, anche le procedure poste in capo all'Agenda regionale Intercent-ER.

Precisato che il suddetto Master Plan non comprende le procedure per l'acquisizione di attrezzature sanitarie (in quanto facenti parte di ulteriore programmazione gestita dai Servizi di Ingegnerie Cliniche aziendali e competente Direzione regionale), durante l'anno la programmazione viene da un lato integrata con nuove richieste di acquisto da parte degli utilizzatori/gestori delle risorse, dall'altro, disattesa per dare spazio alle nuove e aggiornate esigenze.

Infatti, a fronte di una programmazione di n. 574 procedure (escluse le adesioni a convenzioni Intercenter e Consip) di cui n. 350 in capo al SAM e n. 224 in capo al Dip. Acquisti Ferrara, i due Provveditorati dell'AVEC, compresa la struttura presso AO FE – Ospedale di Cona - ne hanno espletate n. 408 (n. 322 Bologna, n. 86 Ferrara) così distinte per macrocategorie:

- n.62 relative a beni e servizi economici,
- n. 79 relative a beni e servizi sanitari,
- n. 195 relative ad attrezzature e servizi di manutenzione,
- n. 2 relative a servizi sociali,
- n. 70 rinnovi.

Il valore complessivo annuo di aggiudicazione, come da allegato 9) è stato di € 96.869.708.97 iva compresa, valore inferiore per € 4.887.269,92 rispetto agli importi indicati nel bando di gara (-5,05%).

Inoltre, se per continuità con le rilevazioni degli anni precedenti, si vogliono considerare le procedure espletate per almeno n. 2 Aziende dell'Area Vasta, queste sono state n. 90 (n. 77 Bologna, n. 13 Ferrara) per un importo annuo complessivo di €. 37,33 mln. iva compresa, valore inferiore per €. 3,47 mln. rispetto al bando (-9,30%).