


Prospetto di cui all'art. 8, comma 1, DL 66/2014 - enti SSN

CONTO ECONOMICO


SCHEMA DI BILANCIO	Consuntivo 2019
<b>A.1) Contributi in c/esercizio</b>	<b>38.365.860</b>
A.1.a) Contributi in c/esercizio - da Regione o Provincia Autonoma per quota F.S. regionale	28.352.003
A.1.b) Contributi in c/esercizio - extra fondo	95.347
A.1.b.1) Contributi da Regione o Prov. Aut. (extra fondo) - vincolati	-
A.1.b.2) Contributi da Regione o Prov. Aut. (extra fondo) - Risorse aggiuntive da bilancio a titolo di copertura LEA	-
A.1.b.3) Contributi da Regione o Prov. Aut. (extra fondo) - Risorse aggiuntive da bilancio a titolo di copertura extra LEA	-
A.1.b.4) Contributi da Regione o Prov. Aut. (extra fondo) - altro	95.347
A.1.b.5) Contributi da aziende sanitarie pubbliche (extra fondo)	-
A.1.b.6) Contributi da altri soggetti pubblici	-
A.1.c) Contributi in c/esercizio - per ricerca	9.918.510
A.1.c.1) da Ministero della Salute per ricerca corrente	3.331.944
A.1.c.2) da Ministero della Salute per ricerca finalizzata	2.182.170
A.1.c.3) da Regione e altri soggetti pubblici	3.903.958
A.1.c.4) da privati	500.437
A.1.d) Contributi in c/esercizio - da privati	-
<b>A.2) Rettifica contributi c/esercizio per destinazione ad investimenti</b>	<b>-74.568</b>
<b>A.3) Utilizzo fondi per quote inutilizzate contributi vincolati di esercizi precedenti</b>	<b>4.513.937</b>
<b>A.4) Ricavi per prestazioni sanitarie e sociosanitarie a rilevanza sanitaria</b>	<b>103.695.965</b>
A.4.a) Ricavi per prestazioni sanitarie e sociosanitarie - ad aziende sanitarie pubbliche	84.679.810
A.4.b) Ricavi per prestazioni sanitarie e sociosanitarie - intramoenia	16.878.353
A.4.c) Ricavi per prestazioni sanitarie e sociosanitarie - altro	2.137.802
<b>A.5) Concorsi, recuperi e rimborsi</b>	<b>21.207.787</b>
<b>A.6) Compartecipazione alla spesa per prestazioni sanitarie (Ticket)</b>	<b>1.427.117</b>
<b>A.7) Quota contributi in c/capitale imputata nell'esercizio</b>	<b>5.716.126</b>
<b>A.8) Incrementi delle immobilizzazioni per lavori interni</b>	<b>-</b>
<b>A.9) Altri ricavi e proventi</b>	<b>1.235.189</b>
<b>Totale A)</b>	<b>176.087.414</b>
<b>B) COSTI DELLA PRODUZIONE</b>	
<b>B.1) Acquisti di beni</b>	<b>29.230.887</b>
B.1.a) Acquisti di beni sanitari	28.523.433
B.1.b) Acquisti di beni non sanitari	707.453
<b>B.2) Acquisti di servizi sanitari</b>	<b>26.781.014</b>
B.2.a) Acquisti di servizi sanitari - Medicina di base	-
B.2.b) Acquisti di servizi sanitari - Farmaceutica	-
B.2.c) Acquisti di servizi sanitari per assistenza specialistica ambulatoriale	1.870.486
B.2.d) Acquisti di servizi sanitari per assistenza riabilitativa	-
B.2.e) Acquisti di servizi sanitari per assistenza integrativa	-
B.2.f) Acquisti di servizi sanitari per assistenza protesica	-
B.2.g) Acquisti di servizi sanitari per assistenza ospedaliera	12.252
B.2.h) Acquisti prestazioni di psichiatria residenziale e semiresidenziale	-
B.2.i) Acquisti prestazioni di distribuzione farmaci File F	-
B.2.j) Acquisti prestazioni termali in convenzione	-
B.2.k) Acquisti prestazioni di trasporto sanitario	173.752
B.2.l) Acquisti prestazioni socio-sanitarie a rilevanza sanitaria	-
B.2.m) Compartecipazione al personale per att. Libero-prof. (intramoenia)	11.964.179
B.2.n) Rimborsi Assegni e contributi sanitari	36.692
B.2.o) Consulenze, collaborazioni, interinale, altre prestazioni di lavoro sanitarie e sociosanitarie	5.107.617
B.2.p) Altri servizi sanitari e sociosanitari a rilevanza sanitaria	7.616.036
B.2.q) Costi per differenziale Tariffe TUC	-
<b>B.3) Acquisti di servizi non sanitari</b>	<b>19.775.371</b>
B.3.a) Servizi non sanitari	17.656.744
B.3.b) Consulenze, collaborazioni, interinale, altre prestazioni di lavoro non sanitarie	1.918.079
B.3.c) Formazione	200.548
<b>B.4) Manutenzione e riparazione</b>	<b>6.407.392</b>
<b>B.5) Godimento di beni di terzi</b>	<b>721.153</b>
<b>B.6) Costi del personale</b>	<b>63.736.447</b>
B.6.a) Personale dirigente medico	19.621.736
B.6.b) Personale dirigente ruolo sanitario non medico	3.925.489
B.6.c) Personale comparto ruolo sanitario	23.864.085



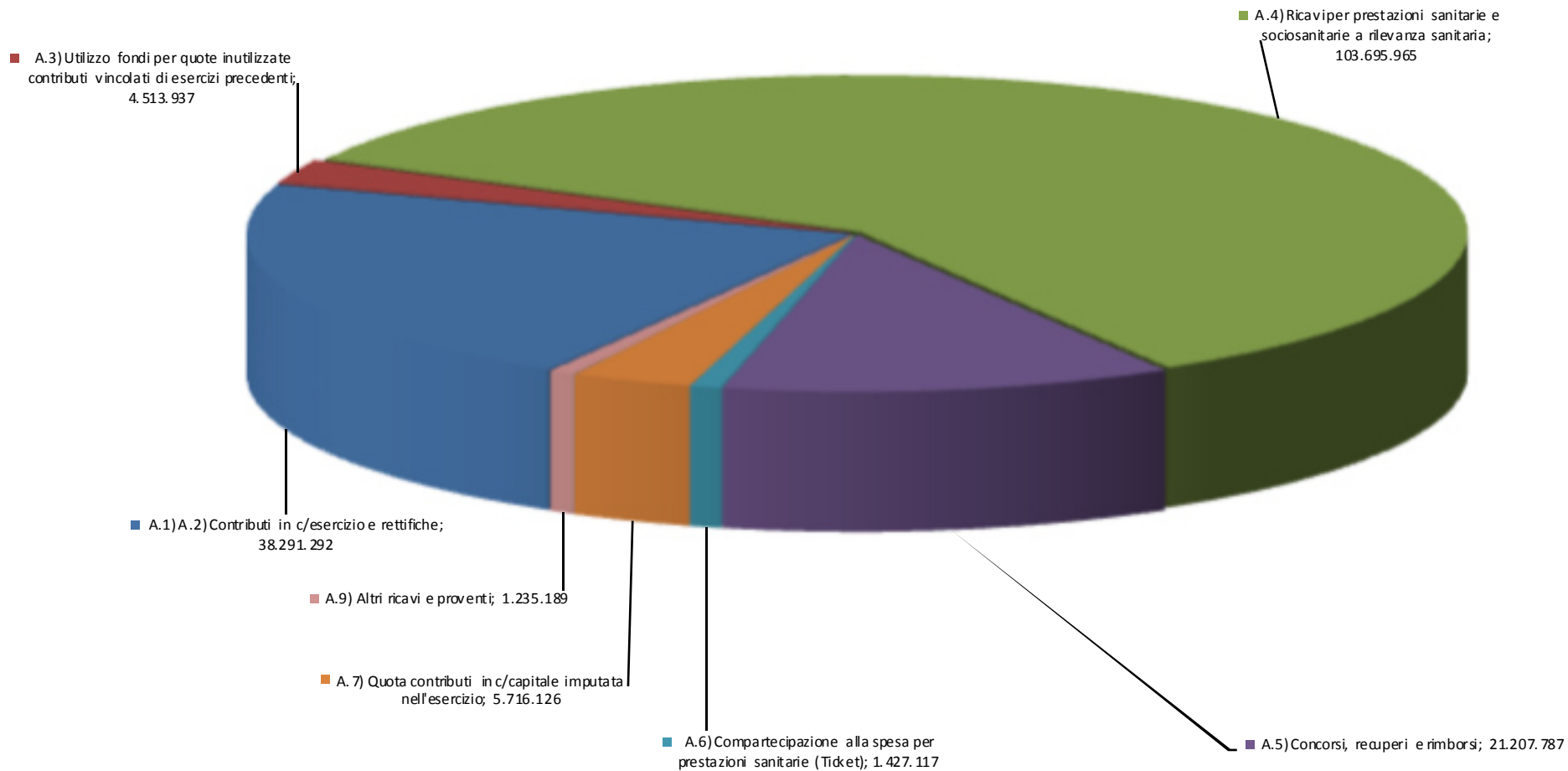
Prospetto di cui all'art. 8, comma 1, DL 66/2014 - enti SSN


CONTO ECONOMICO

SCHEMA DI BILANCIO	Consuntivo 2019
B.6.d) Personale dirigente altri ruoli	2.102.072
B.6.e) Personale comparto altri ruoli	14.223.065
<b>B.7) Oneri diversi di gestione</b>	<b>1.292.396</b>
<b>B.8) Ammortamenti</b>	<b>6.999.923</b>
B.8.a) Ammortamenti immobilizzazioni immateriali	357.665
B.8.b) Ammortamenti dei Fabbricati	3.538.356
B.8.c) Ammortamenti delle altre immobilizzazioni materiali	3.103.902
<b>B.9) Svalutazione delle immobilizzazioni e dei crediti</b>	<b>248.798</b>
<b>B.10) Variazione delle rimanenze</b>	<b>-384.478</b>
B.10.a) Variazione delle rimanenze sanitarie	-79.773
B.10.b) Variazione delle rimanenze non sanitarie	-304.705
<b>B.11) Accantonamenti</b>	<b>14.973.397</b>
B.11.a) Accantonamenti per rischi	3.568.981
B.11.b) Accantonamenti per premio operosità	-
B.11.c) Accantonamenti per quote inutilizzate di contributi vincolati	5.489.764
B.11.d) Altri accantonamenti	5.914.652
<b>Totale B)</b>	<b>169.782.300</b>
<b>DIFF. TRA VALORE E COSTI DELLA PRODUZIONE (A-B)</b>	<b>6.305.114</b>
<b>C) PROVENTI E ONERI FINANZIARI</b>	
<b>C.1) Interessi attivi ed altri proventi finanziari</b>	<b>463</b>
<b>C.2) Interessi passivi ed altri oneri finanziari</b>	<b>439.261</b>
<b>Totale C)</b>	<b>-438.798</b>
<b>D) RETTIFICHE DI VALORE DI ATTIVITA' FINANZIARIE</b>	
<b>D.1) Rivalutazioni</b>	<b>-</b>
<b>D.2) Svalutazioni</b>	<b>-</b>
<b>Totale D)</b>	<b>-</b>
<b>E) PROVENTI E ONERI STRAORDINARI</b>	
<b>E.1) Proventi straordinari</b>	<b>714.992</b>
E.1.a) Plusvalenze	-
E.1.b) Altri proventi straordinari	714.992
<b>E.2) Oneri straordinari</b>	<b>1.287.448</b>
E.2.a) Minusvalenze	5.626
E.2.b) Altri oneri straordinari	1.281.823
<b>Totale E)</b>	<b>-572.457</b>
<b>RISULTATO PRIMA DELLE IMPOSTE (A-B+C+D+E)</b>	<b>5.293.860</b>
<b>Y) IMPOSTE SUL REDDITO DELL'ESERCIZIO</b>	
<b>Y.1) IRAP</b>	<b>5.140.144</b>
Y.1.a) IRAP relativa a personale dipendente	4.064.027
Y.1.b) IRAP relativa a collaboratori e personale assimilato a lavoro dipendente	322.771
Y.1.c) IRAP relativa ad attività di libera professione (intramoenia)	753.346
Y.1.d) IRAP relativa ad attività commerciali	-
<b>Y.2) IRES</b>	<b>62.498</b>
<b>Y.3) Accantonamento a fondo imposte (accertamenti, condoni, ecc.)</b>	<b>-</b>
<b>Totale Y)</b>	<b>5.202.642</b>
<b>UTILE (PERDITA) DELL'ESERCIZIO</b>	<b>91.218</b>



Rappresentazione grafica Valore della Produzione  
Conto Economico ex d.lgs. 118/2011  
Schema di Bilancio Decreto Interministeriale 20 marzo 2013





**Rappresentazione grafica Costi della Produzione**  
Conto Economico ex d.lgs. 118/2011  
Schema di Bilancio Decreto Interministeriale 20 marzo 2013

